

QUIÉN ES QUIÉN EN LOS PRECIOS

GASOLINA

Lunes 26 de diciembre, 2022



GOBIERNO DE
MÉXICO

SENER
SECRETARÍA DE ENERGÍA

ECONOMÍA
SECRETARÍA DE ECONOMÍA

PROFECO
PROCURADURÍA FEDERAL
DEL CONSUMIDOR



2022 *Ricardo Flores*
Año de Magón
PRECURSOR DE LA REVOLUCIÓN MEXICANA



QUIÉN ES QUIÉN EN LOS PRECIOS DE LA GASOLINA

PRECIOS VIGENTES EN EL PAÍS DEL 12 AL 18 DE DICIEMBRE DE 2022



GOBIERNO DE
MÉXICO

SENER
SECRETARÍA DE ENERGÍA

ECONOMÍA
SECRETARÍA DE ECONOMÍA

PROFECO
PROCURADURÍA FEDERAL
DEL CONSUMIDOR





GOBIERNO DE
MÉXICO

SENER
SECRETARÍA DE ENERGÍA

ECONOMÍA
SECRETARÍA DE ECONOMÍA

PROFECO
PROCURADURÍA FEDERAL
DEL CONSUMIDOR

QUIÉN ES QUIÉN EN LOS PRECIOS DE LA GASOLINA

Precios vigentes en el país del 12 al 18 de diciembre de 2022



PRECIOS PROMEDIO DIARIOS GASOLINA REGULAR, PREMIUM, DIÉSEL Y MEZCLA MEXICANA FEBRERO 2020 A DICIEMBRE 2022, NACIONAL (PESOS/LT)

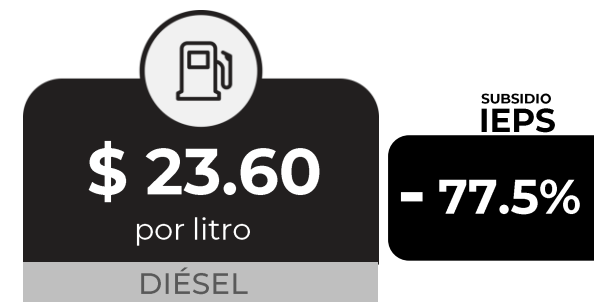
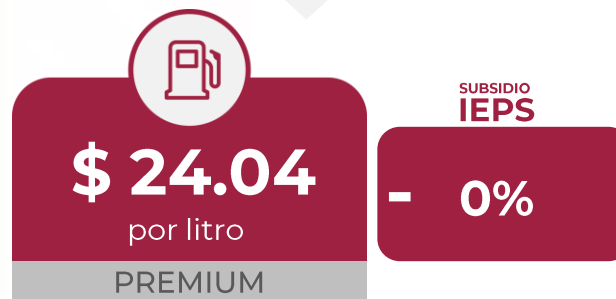
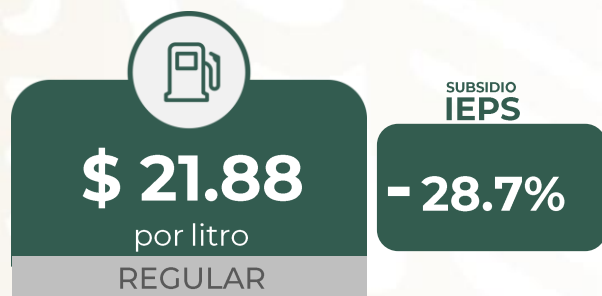


GOBIERNO DE
MÉXICO

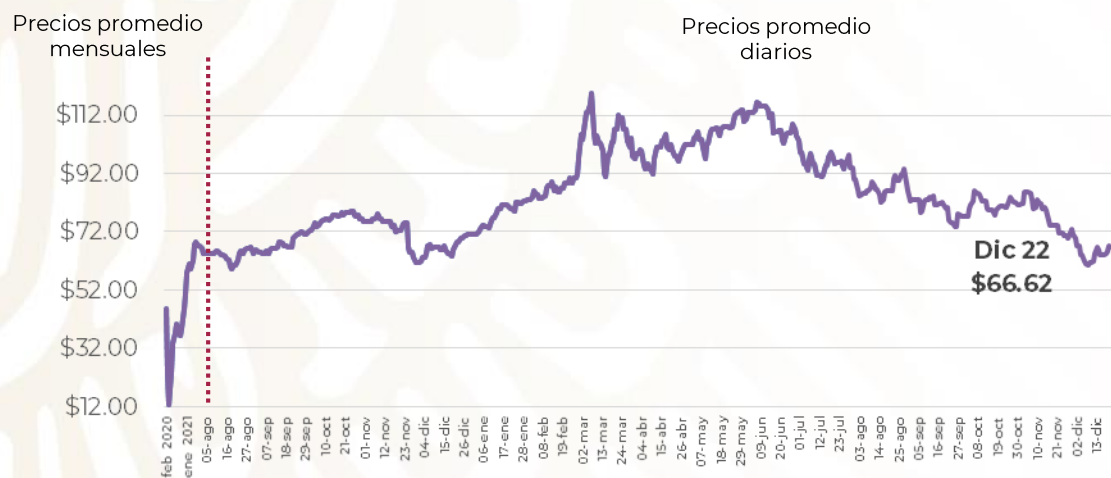
SENER
SECRETARÍA DE ENERGÍA

ECONOMÍA
SECRETARÍA DE ECONOMÍA

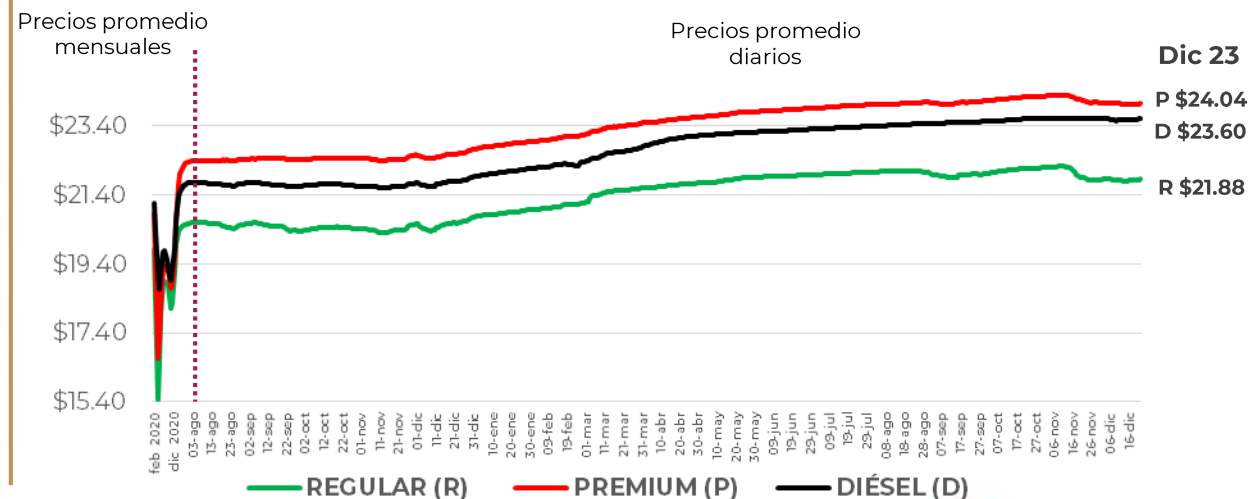
PROFECO
PROCURADURÍA FEDERAL
DEL CONSUMIDOR



MEZCLA MEXICANA Dólares por barril



GASOLINAS Y DIÉSEL Pesos por litro



Fuente: Elaboración de la Profeco con información de la CRE, precios comerciales de gasolina y diésel por estación de servicio (excluye zonas fronterizas con estímulo fiscal) y Banco de México; precio de la mezcla mexicana de petróleo (para los días donde no se publicó información se calculó el precio con base en los datos del día inmediato anterior y posterior).



PRECIOS E INDICADORES DE GANANCIAS POR MARCA GASOLINA REGULAR, PREMIUM Y DIÉSEL DEL 12 AL 18 DE DICIEMBRE DE 2022, NACIONAL (PESOS/LT)

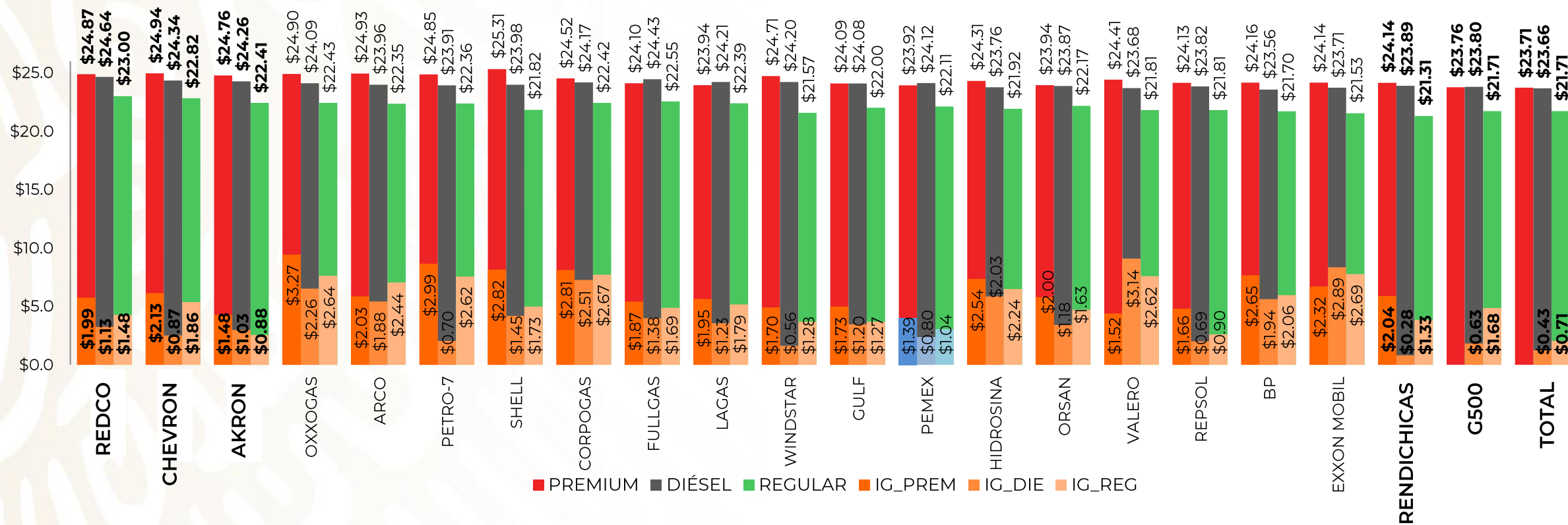


GOBIERNO DE
MÉXICO

SENER
SECRETARÍA DE ENERGÍA

ECONOMÍA
SECRETARÍA DE ECONOMÍA

PROFECO
PROGRAMA FEDERAL
DEL CONSUMIDOR



Fuente: Valores estimados por la SENER con información de la CRE y el SAT.
Notas: Marcas más representativas;
Excluye zonas fronterizas con estímulo fiscal.
El indicador de ganancia de las compañías importadoras
incluye el margen al mayoreo.
Incluye descuentos en TAR.





QUIÉN ES QUIÉN EN LOS PRECIOS DE LA GASOLINA

ESTACIONES DE SERVICIO
CON INDICADORES DE GANANCIA
MÁS ALTOS DE GASOLINA REGULAR EN LAS 8 REGIONES
Precios vigentes en el país del 12 al 18 de diciembre de 2022



GOBIERNO DE
MÉXICO

SENER
SECRETARÍA DE ENERGÍA

ECONOMÍA
SECRETARÍA DE ECONOMÍA

PROFECO
PROCURADURÍA FEDERAL
DEL CONSUMIDOR

MARCA	REGIÓN	ENTIDAD	MUNICIPIO	DOMICILIO	PRECIO TAR	PRECIO PÚBLICO PROMEDIO	INDICADOR GANANCIA
FULLGAS 	SURESTE	CAMPECHE	ESCÁRCEGA	AVENIDA SOLIDARIDAD S/N, ENTRE CALLES 59 Y 59 "B"	\$20.40	\$23.79	\$2.71
PEMEX 	NORESTE	NUEVO LEÓN	APODACA	VIA RAPIDA AL AEROPUERTO KM 8	\$20.49	\$23.62	\$2.60
ORSAN 	GOLFO	VERACRUZ	AGUA DULCE	CARRETERA COATZACOALCOS - VILLAHERMOSA KM 37	\$19.95	\$22.99	\$2.52
G500 	SUR	OAXACA	SAN PEDRO MIXTEPEC	CALLE TERCERA NORTE NO. 401	\$20.57	\$23.77	\$2.46
PEMEX 	OCCIDENTE	GUANAJUATO	IRAPUATO	CARRETERA LIBRE ESTATAL RIVERA DE GUADALUPE-PROVIDENCIA DE PÉREZ 2231	\$21.08	\$23.99	\$2.45
PEMEX 	CENTRO	ESTADO DE MÉXICO	TEJUPILCO	KM 85.573 CARRETERA FEDERAL TOLUCA-CD. ALTAMIRANO S/N	\$20.86	\$23.61	\$2.20
CHEVRON 	NOROESTE	SINALOA	CULIACÁN	BOULEVARD PEDRO INFANTE 1855	\$21.41	\$23.78	\$1.98
EUSTOIL 	NORTE	DURANGO	DURANGO	AUTOPISTA DURANGO-MAZATLÁN KM 22.500	\$21.44	\$23.06	\$1.33



FULLGAS
SERVICIOS ECOLÓGICOS
MAYAPAN, S. A. DE C. V.

ESCÁRCEGA
CAMPECHE

\$23.79
por litro



Fuente: Valores estimados por la SENER con información de la CRE y el SAT. El precio al público es un promedio de los precios registrados durante el periodo de referencia.
Notas: Excluye zonas fronterizas con estímulo fiscal. Incluye descuentos en TAR.

Regiones consideradas en la Política Pública de Almacenamiento Mínimo de Petrolíferos:
Noroeste: Baja California, Baja California Sur, Sonora, Sinaloa y Nayarit.
Norte: Chihuahua y Durango.
Noreste: Coahuila, Nuevo León, Tamaulipas y San Luis Potosí.
Occidente: Zacatecas, Aguascalientes, Jalisco, Guanajuato, Michoacán y Colima.
Centro: Querétaro, Hidalgo, Tlaxcala, Puebla, Morelos, Estado de México y CDMX.
Golfo: Veracruz y Tabasco.
Sur: Guerrero, Oaxaca y Chiapas.
Sureste: Campeche, Yucatán y Quintana Roo.





QUIÉN ES QUIÉN EN LOS PRECIOS DE LA GASOLINA

ESTACIONES DE SERVICIO
CON INDICADORES DE GANANCIA
MÁS BAJOS DE GASOLINA REGULAR EN LAS 8 REGIONES
Precios vigentes en el país del 12 al 18 de diciembre de 2022



GOBIERNO DE
MÉXICO

SENER
SECRETARÍA DE ENERGÍA

ECONOMÍA
SECRETARÍA DE ECONOMÍA

PROFECO
PROCURADURÍA FEDERAL
DEL CONSUMIDOR

MARCA	REGIÓN	ENTIDAD	MUNICIPIO	DOMICILIO	PRECIO TAR	PRECIO PÚBLICO PROMEDIO	INDICADOR GANANCIA
PEMEX	NOROESTE	BAJA CALIFORNIA SUR	LA PAZ	AVENIDA ISABEL LA CATÓLICA 2315	\$20.83	\$21.08	\$0.15
FULLGAS	SURESTE	YUCATÁN	UMÁN	CALLE 16-A POR CALLE S/N TABLAJE CATASTRAL 14177	\$20.09	\$20.60	\$0.38
REPSOL	SUR	CHIAPAS	TUXTLA GUTIÉRREZ	BOULEVARD ÁNGEL ALBINO CORZO 3219	\$20.40	\$20.99	\$0.45
PETRO 7 SEVEN	NORTE	CHIHUAHUA	CHIHUAHUA	PROLONGACIÓN CARLOS PACHECO 701	\$21.25	\$21.36	\$1.36
MOBIL	CENTRO	HIDALGO	MINERAL DE LA REFORMA	AVENIDA SAN MARCOS 76	\$18.27	\$19.94	\$1.37
SERVIFÁCIL	GOLFO	VERACRUZ	MINATITLÁN	INSTITUTO TECNOLÓGICO ESQUINA AVENIDA REFORMA S/N	\$19.95	\$20.10	\$1.38
MOBIL	NORESTE	COAHUILA	FRANCISCO I. MADERO	BOULEVARD LUIS DONALDO COLOSIO Y AUTOPISTA TORREÓN-SAN PEDRO 1	\$18.27	\$19.99	\$1.39
MOBIL	OCCIDENTE	GUANAJUATO	CELAYA	AVENIDA CAMPESTRE 107 LOCAL 6B	\$18.27	\$19.99	\$1.42



PEMEX
INMOBILIARIA LAS
PALMAS MAYA, SA DE CV

LA PAZ
BAJA CALIFORNIA SUR

\$21.08
por litro



Regiones consideradas en la Política Pública de Almacenamiento Mínimo de Petrolíferos:
Noroeste: Baja California, Baja California Sur, Sonora, Sinaloa y Nayarit..
Norte: Chihuahua y Durango.
Noreste: Coahuila, Nuevo León, Tamaulipas y San Luis Potosí.
Occidente: Zacatecas, Aguascalientes, Jalisco, Guanajuato, Michoacán y Colima.
Centro: Querétaro, Hidalgo, Tlaxcala, Puebla, Morelos, Estado de México y CDMX.
Golfo: Veracruz y Tabasco.
Sur: Guerrero, Oaxaca y Chiapas.
Sureste: Campeche, Yucatán y Quintana Roo.

Fuente: Valores estimados por la SENER con información de la CRE y el SAT. El precio al público es un promedio de los precios registrados durante el periodo de referencia.
Notas: Excluye zonas fronterizas con estímulo fiscal. Incluye descuentos en TAR.





QUIÉN ES QUIÉN EN LOS PRECIOS DE LA GASOLINA

ESTACIONES DE SERVICIO
CON INDICADORES DE GANANCIA
MÁS ALTOS DE GASOLINA PREMIUM EN LAS 8 REGIONES
Precios vigentes en el país del 12 al 18 de diciembre de 2022



GOBIERNO DE
MÉXICO

SENER
SECRETARÍA DE ENERGÍA

ECONOMÍA
SECRETARÍA DE ECONOMÍA

PROFECO
PROCURADURÍA FEDERAL
DEL CONSUMIDOR

MARCA	REGIÓN	ENTIDAD	MUNICIPIO	DOMICILIO	PRECIO TAR	PRECIO PÚBLICO PROMEDIO	INDICADOR GANANCIA
SHELL 	CENTRO	ESTADO DE MÉXICO	ATIZAPÁN	ADOLFO RUÍZ CORTÍNES 245	\$22.44	\$26.83	\$3.71
SHELL 	OCCIDENTE	GUANAJUATO	IRAPUATO	AVENIDA MARIANO J. GARCÍA, 896	\$22.32	\$25.99	\$3.66
BP 	GOLFO	TABASCO	CENTRO	CARRETERA FEDERAL VILLAHERMOSA-FRONTERA KM 15+000	\$21.72	\$24.49	\$3.50
PEMEX 	SUR	OAXACA	SAN PEDRO MIXTEPEC	BOULEVARD JOSÉ MURAT CASAB 202	\$21.81	\$25.71	\$3.05
PEMEX 	NORESTE	NUEVO LEÓN	APODACA	VÍA RÁPIDA AL AEROPUERTO KM 8	\$22.12	\$25.62	\$2.92
ARCO 	NOROESTE	SONORA	HERMOSILLO	BOULEVARD JOSÉ MARÍA MORELOS 329	\$22.44	\$25.80	\$2.83
PEMEX 	SURESTE	QUINTANA ROO	BENITO JUÁREZ	AVENIDA BENITO JUÁREZ MZ. 9 LT. 1 SUPERMZ. 85	\$21.33	\$24.93	\$2.76
WINDSTAR 	NORTE	CHIHUAHUA	CUAUHTÉMOC	AVENIDA AGUSTÍN MELGAR 1685	\$22.59	\$25.99	\$2.75



SHELL
VEXAL,
SA DE CV

ATIZAPÁN
ESTADO DE MÉXICO

\$26.83
por litro



Regiones consideradas en la Política Pública de Almacenamiento Mínimo de Petrolíferos:
Noroeste: Baja California, Baja California Sur, Sonora, Sinaloa y Nayarit.
Norte: Chihuahua y Durango.
Noreste: Coahuila, Nuevo León, Tamaulipas y San Luis Potosí.
Occidente: Zacatecas, Aguascalientes, Jalisco, Guanajuato, Michoacán y Colima.
Centro: Querétaro, Hidalgo, Tlaxcala, Puebla, Morelos, Estado de México y CDMX.
Golfo: Veracruz y Tabasco.
Sur: Guerrero, Oaxaca y Chiapas.
Sureste: Campeche, Yucatán y Quintana Roo.

Fuente: Valores estimados por la SENER con información de la CRE y el SAT. El precio al público es un promedio de los precios registrados durante el periodo de referencia.
Notas: Excluye zonas fronterizas con estímulo fiscal. Incluye descuentos en TAR.





QUIÉN ES QUIÉN EN LOS PRECIOS DE LA GASOLINA

ESTACIONES DE SERVICIO
CON INDICADORES DE GANANCIA
MÁS BAJOS DE GASOLINA PREMIUM EN LAS 8 REGIONES
Precios vigentes en el país del 12 al 18 de diciembre de 2022



SENER
SECRETARÍA DE ENERGÍA

ECONOMÍA
SECRETARÍA DE ECONOMÍA

PROFECO
PROCURADURÍA FEDERAL
DEL CONSUMIDOR

MARCA	REGIÓN	ENTIDAD	MUNICIPIO	DOMICILIO	PRECIO TAR	PRECIO PÚBLICO PROMEDIO	INDICADOR GANANCIA
PEMEX	SUR	GUERRERO	LA UNIÓN DE ISIDORO MONTES DE OCA	CARRETERA FEDERAL ZIHUATANEJO - LÁZARO CÁRDENAS KM 95.3	\$22.08	\$22.33	\$0.16
PEMEX	NORTE	CHIHUAHUA	CUAUHTÉMOC	CARRETERA A GUERRERO S/N KM 107.800	\$22.59	\$23.00	\$0.17
PEMEX	GOLFO	VERACRUZ	COATZA-COALCOS	AVENIDA MALECÓN COSTERO 1315 ESQUINA PLATÓN SÁNCHEZ	\$21.20	\$21.49	\$0.19
EL QUIJAY	OCCIDENTE	GUANAJUATO	DOCTOR MORA	CARRETERA DR. MORA A SAN MIGUEL ALLENDE KM 1.7	\$22.17	\$22.56	\$0.25
OKTAN SERVICE STATION	SURESTE	YUCATÁN	MÉRIDA	CALLE 59A X 60 Y 58-A	\$21.33	\$21.99	\$0.51
PEMEX	NOROESTE	BAJA CALIFORNIA SUR	LA PAZ	CALLE JALISCO 1530	\$22.08	\$22.89	\$0.61
BP	CENTRO	PUEBLA	CHOLULA	KM 125 CARRETERA FEDERAL MÉXICO-PUEBLA	\$21.96	\$21.98	\$1.16
PEMEX	NORESTE	TAMAULIPAS	ALTAMIRA	ANTIGUA CARRETERA TAMPICO MANTE KM 12.5 AVENIDA DE LA INDUSTRIA 10940-A	\$21.20	\$22.33	\$1.76



PEMEX

JOSÉ ALBERTO VALENCIA FIGUEROA

LA UNIÓN DE ISIDORO MONTES DE OCA GUERRERO

\$22.33
por litro



Regiones consideradas en la Política Pública de Almacenamiento Mínimo de Petrolíferos:
Noroeste: Baja California, Baja California Sur, Sonora, Sinaloa y Nayarit.
Norte: Chihuahua y Durango.
Noreste: Coahuila, Nuevo León, Tamaulipas y San Luis Potosí.
Occidente: Zacatecas, Aguascalientes, Jalisco, Guanajuato, Michoacán y Colima.
Centro: Querétaro, Hidalgo, Tlaxcala, Puebla, Morelos, Estado de México y CDMX.
Golfo: Veracruz y Tabasco.
Sur: Guerrero, Oaxaca y Chiapas.
Sureste: Campeche, Yucatán y Quintana Roo.

Fuente: Valores estimados por la SENER con información de la CRE y el SAT. El precio al público es un promedio de los precios registrados durante el periodo de referencia.
Notas: Excluye zonas fronterizas con estímulo fiscal. Incluye descuentos en TAR.





QUIÉN ES QUIÉN EN LOS PRECIOS DE LA GASOLINA

ESTACIONES DE SERVICIO
CON INDICADORES DE GANANCIA
MÁS ALTOS DE DIÉSEL EN LAS 8 REGIONES
Precios vigentes en el país del 12 al 18 de diciembre de 2022



GOBIERNO DE
MÉXICO

SENER
SECRETARÍA DE ENERGÍA

ECONOMÍA
SECRETARÍA DE ECONOMÍA

PROFECO
PROCURADURÍA FEDERAL
DEL CONSUMIDOR

MARCA	REGIÓN	ENTIDAD	MUNICIPIO	DOMICILIO	PRECIO TAR	PRECIO PÚBLICO PROMEDIO	INDICADOR GANANCIA
BP	GOLFO	TABASCO	PARAÍSO	BOULEVARD MANUEL ANTONIO ROMERO ZURITA NO. 600 ESQUINA CALLE ALAMO	\$22.61	\$24.49	\$2.97
PEMEX	CENTRO	ESTADO DE MÉXICO	TEJUPILCO	CARRETERA TEJUPILCO-AMATEPEC KM 3.9	\$23.19	\$25.88	\$2.11
PEMEX	OCCIDENTE	JALISCO	MASCOTA	CAMINO MASCOTA A LA YERBABUENA S/N	\$23.40	\$26.10	\$2.08
PEMEX	SUR	OAXACA	SAN PEDRO MIXTEPEC	BOULEVARD JOSÉ MURAT CASAB 202	\$22.89	\$25.58	\$2.01
LAGAS	SURESTE	QUINTANA ROO	SOLIDARIDAD	AVENIDA 45 NORTE LT. NO. 030405 Y 06 MZ. NO. 559	\$22.41	\$24.93	\$1.83
PEMEX	NORESTE	SAN LUIS POTOSÍ	CATORCE	PLATA 1	\$23.23	\$25.30	\$1.66
SMARTGAS	NOROESTE	SINALOA	CULIACÁN	BOULEVARD JOSÉ LIMÓN 1430	\$23.52	\$25.24	\$1.42
MOBIL	NORTE	DURANGO	GÓMEZ PALACIO	BOULEVARD DIVISIÓN DEL NORTE 2299	\$23.47	\$24.99	\$1.25



BP
ENERGÍA DG, S. DE R. L. DE
C. V.

PARAÍSO
TABASCO

\$24.49
por litro



Fuente: Valores estimados por la SENER con información de la CRE y el SAT. El precio al público es un promedio de los precios registrados durante el periodo de referencia.
Notas: Excluye zonas fronterizas con estímulo fiscal. Incluye descuentos en TAR.

Regiones consideradas en la Política Pública de Almacenamiento Mínimo de Petrolíferos:
Noroeste: Baja California, Baja California Sur, Sonora, Sinaloa y Nayarit.
Norte: Chihuahua y Durango.
Noreste: Coahuila, Nuevo León, Tamaulipas y San Luis Potosí.
Occidente: Zacatecas, Aguascalientes, Jalisco, Guanajuato, Michoacán y Colima.
Centro: Querétaro, Hidalgo, Tlaxcala, Puebla, Morelos, Estado de México y CDMX.
Golfo: Veracruz y Tabasco.
Sur: Guerrero, Oaxaca y Chiapas.
Sureste: Campeche, Yucatán y Quintana Roo.





QUIÉN ES QUIÉN EN LOS PRECIOS DE LA GASOLINA

ESTACIONES DE SERVICIO
CON INDICADORES DE GANANCIA
MÁS BAJOS DE DIÉSEL EN LAS 8 REGIONES
Precios vigentes en el país del 12 al 18 de diciembre de 2022



GOBIERNO DE
MÉXICO

SENER
SECRETARÍA DE ENERGÍA

ECONOMÍA
SECRETARÍA DE ECONOMÍA

PROFECO
PROCURADURÍA FEDERAL
DEL CONSUMIDOR

MARCA	REGIÓN	ENTIDAD	MUNICIPIO	DOMICILIO	PRECIO TAR	PRECIO PÚBLICO PROMEDIO	INDICADOR GANANCIA
PEMEX	GOLFO	VERACRUZ	VERACRUZ	CAMINO MATA DE PITA 1390	\$22.28	\$22.53	\$0.16
MOBIL	NORESTE	TAMAULIPAS	TAMPICO	BOULEVARD ADOLFO LÓPEZ MATEOS 1001	\$22.28	\$22.54	\$0.17
SHELL	CENTRO	HIDALGO	MINERAL DE LA REFORMA	BOULEVARD PASEOS DE CHAVARRÍA 1002	\$22.09	\$22.39	\$0.20
PEMEX	SURESTE	YUCATÁN	UMÁN	15 81 POR 18 Y 20	\$22.41	\$22.79	\$0.26
PETRO 7 SEVEN	NORTE	CHIHUAHUA	CHIHUAHUA	AVENIDA TECNOLÓGICO 2901	\$23.17	\$23.59	\$0.30
SERVIFÁCIL	SUR	CHIAPAS	BERRIOZÁBAL	8A ORIENTE Y CARRETERA PANAMERICANA 231	\$22.28	\$23.14	\$0.47
VIAMIGO	NOROESTE	SINALOA	CULIACÁN	BOULEVARD JOSÉ LIMÓN 2415 NORTE	\$21.68	\$23.59	\$1.59
MOBIL	OCCIDENTE	AGUAS-CALIENTES	AGUAS-CALIENTES	AVENIDA EUGENIO GARZA 54	\$20.10	\$22.79	\$2.24



PEMEX
LAS GRANJAS, SA DE CV

VERACRUZ
VERACRUZ

\$22.53
por litro



Fuente: Valores estimados por la SENER con información de la CRE y el SAT. El precio al público es un promedio de los precios registrados durante el periodo de referencia.
Notas: Excluye zonas fronterizas con estímulo fiscal. Incluye descuentos en TAR.

Regiones consideradas en la Política Pública de Almacenamiento Mínimo de Petrolíferos:
Noroeste: Baja California, Baja California Sur, Sonora, Sinaloa y Nayarit.
Norte: Chihuahua y Durango.
Noreste: Coahuila, Nuevo León, Tamaulipas y San Luis Potosí.
Occidente: Zacatecas, Aguascalientes, Jalisco, Guanajuato, Michoacán y Colima.
Centro: Querétaro, Hidalgo, Tlaxcala, Puebla, Morelos, Estado de México y CDMX.
Golfo: Veracruz y Tabasco.
Sur: Guerrero, Oaxaca y Chiapas.
Sureste: Campeche, Yucatán y Quintana Roo.





COMBUSTIBLES

ACCIONES DE VERIFICACIÓN

Verificaciones 16 al 22 de diciembre de 2022



GOBIERNO DE
MÉXICO

ECONOMÍA
SECRETARÍA DE ECONOMÍA

PROFECO
PROCURADURÍA FEDERAL
DEL CONSUMIDOR

CONCEPTO	TOTALES*
DENUNCIAS ATENDIDAS	530
VERIFICACIONES Y/O VISITAS DE CONSTATACIÓN	277
GASOLINERAS QUE SE NEGARON A SER VERIFICADAS	0
GASOLINERAS VERIFICADAS CON IRREGULARIDADES EN DAR LITROS DE A LITRO	3
GASOLINERAS VERIFICADAS Y/O VISITADAS SIN IRREGULARIDADES	113
MANGUERAS / BOMBAS INMOVILIZADAS POR NO DAR LITROS DE A LITRO	3



2022 *Ricardo Flores*
Año de *Magón*
PRECURSOR DE LA REVOLUCIÓN MEXICANA



COMBUSTIBLES

ACCIONES DE VERIFICACIÓN

Verificaciones
 POR ERROR MÁXIMO TOLERADO (EMT)
PEORES ESTACIONES DE SERVICIO EN LITROS DE A LITRO
 Verificaciones del 16 al 22 de diciembre de 2022



GOBIERNO DE
MÉXICO

ECONOMÍA
SECRETARÍA DE ECONOMÍA

PROFECO
PROCURADURÍA FEDERAL
 DEL CONSUMIDOR





COMBUSTIBLES

ACCIONES DE VERIFICACIÓN

Verificaciones
POR ERROR MÁXIMO TOLERADO (EMT)
GASOLINERAS VERIFICADAS CON IRREGULARIDADES EN DAR LITROS DE A LITRO
Verificaciones del 16 al 22 de diciembre de 2022



GOBIERNO DE
MÉXICO

ECONOMÍA
SECRETARÍA DE ECONOMÍA

PROFECO
PROCURADURÍA FEDERAL
DEL CONSUMIDOR

RAZÓN SOCIAL	MUNICIPIO	ENTIDAD	DOMICILIO	MANGUERAS / BOMBAS INMOVILIZADAS POR EMT	ML* FALTANTES POR CADA 20 LTS. DE COMBUSTIBLE	ML. FALTANTES POR LITRO (%)**	ML. SOBANTES POR 20 LTS. DE COMBUSTIBLE
AGUILAR CORDERO ERNESTO	IZTAPALAPA	CIUDAD DE MÉXICO	CALZADA IGNACIO ZARAGOZA 2275 EL PARAISO 9230	1	110.86	0.55	0.00
EL PABELLÓN MEXICANO, SA DE CV	IZTAPALAPA	CIUDAD DE MÉXICO	CANAL DE SAN JUAN 6 TEPALCATES 9210	1	106.79	0.53	0.00



2022 Flores
Año de Magón
PRECURSOR DE LA REVOLUCIÓN MEXICANA



COMBUSTIBLES

PRECIOS REGISTRADOS

PRECIOS REGISTRADOS EN CAMPO

PRECIOS MÁS ALTOS Y MÁS BAJOS DE GASOLINAS Y DIÉSEL
Información del 21 y 22 de diciembre de 2022

REGULAR



GOBIERNO DE
MÉXICO

ECONOMÍA
SECRETARÍA DE ECONOMÍA

PROFECO
PROCURADURÍA FEDERAL
DEL CONSUMIDOR

MÁS BARATAS



\$19.99



Mobil

FRANCISCO I. MADERO, COAHUILA



\$19.99



Mobil

CELAYA, GUANAJUATO

MÁS CARAS



\$23.79



Apex

SAHUAYO, MICHOACÁN



\$23.79



Gulf

ESCÁRCEGA, CAMPECHE

Fuente: Estaciones de servicio seleccionadas con información de la CRE, y precios verificados en campo por la Profeco. No son datos promedio.





COMBUSTIBLES PRECIOS REGISTRADOS

PRECIOS REGISTRADOS EN CAMPO
PRECIOS MÁS ALTOS Y MÁS BAJOS DE GASOLINAS Y DIÉSEL
Información del 21 y 22 de diciembre de 2022
PREMIUM



GOBIERNO DE
MÉXICO

ECONOMÍA
SECRETARÍA DE ECONOMÍA

PROFECO
PROCURADURÍA FEDERAL
DEL CONSUMIDOR

MÁS BARATAS



\$21.49



COATZACOALCOS, VERACRUZ



\$21.98



CHOLULA, PUEBLA

MÁS CARAS



\$26.75



BAHÍA DE BANDERAS, NAYARIT



\$25.99



CUAUHTÉMOC, CHIHUAHUA

Fuente: Estaciones de servicio seleccionadas con información de la CRE, y precios verificados en campo por la Profeco. No son datos promedio.





COMBUSTIBLES

PRECIOS REGISTRADOS

PRECIOS REGISTRADOS EN CAMPO

PRECIOS MÁS ALTOS Y MÁS BAJOS DE GASOLINAS Y DIÉSEL

Información del 21 y 22 de diciembre de 2022

DIÉSEL



GOBIERNO DE MÉXICO


ECONOMÍA
SECRETARÍA DE ECONOMÍA

PROFECO
PROCURADURÍA FEDERAL
DEL CONSUMIDOR

MÁS BARATAS



\$22.39



MINERAL DE LA REFORMA, HIDALGO



\$22.48



PUEBLA, PUEBLA

MÁS CARAS



\$26.20



BAHÍA DE BANDERAS, NAYARIT



\$25.24



CULIACÁN, SINALOA

Fuente: Estaciones de servicio seleccionadas con información de la CRE, y precios verificados en campo por la Profeco. No son datos promedio.





SERVICIO DE SANITARIOS

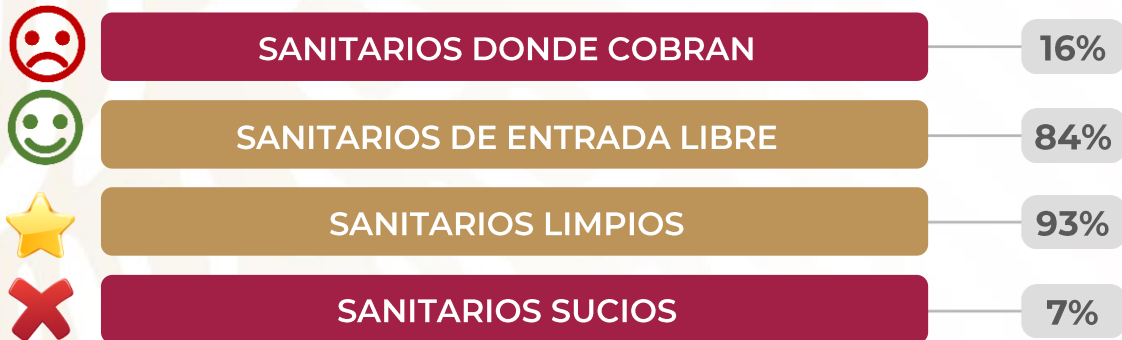
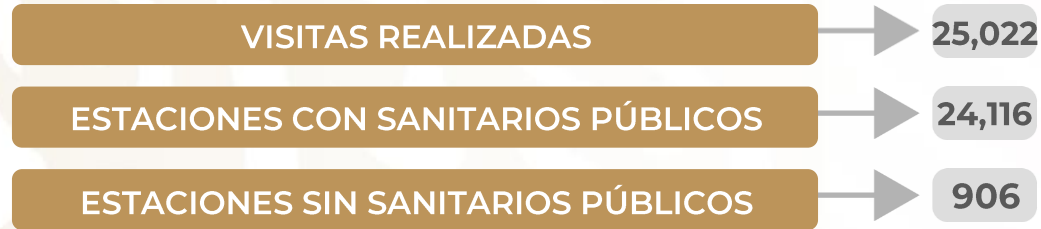
CONDICIONES DEL SERVICIO DE SANITARIOS EN ESTACIONES DE SERVICIO DE GASOLINA
VISITAS EN CAMPO DESDE EL 4 DE OCTUBRE DE 2019
Información al 22 de diciembre de 2022



GOBIERNO DE MÉXICO

ECONOMÍA
SECRETARÍA DE ECONOMÍA

PROFECO
PROCURADURÍA FEDERAL DEL CONSUMIDOR



*Porcentajes calculados con base en el número de visitas a las estaciones de servicio.
Fuente: PROFECO, programa Quién es Quién en los Combustibles

SANITARIO LIMPIO

HUIMANGUILLO, TABASCO
PL/10017/EXP/ES/2015
SERVICIO PEDREGAL DEL GOLFO,
SA DE CV
G500



COBRAN: NO
BAÑO LIMPIO: SÍ
DAN PAPEL: SÍ
DAN JABÓN: SÍ



SANITARIO SUCIO

SAN FERNANDO, TAMAULIPAS
PL/9663/EXP/ES/2015
HUMBERTO ENCARNACIÓN
GARZA GARZA
GRN



COBRAN: SÍ
BAÑO LIMPIO: NO
DAN PAPEL: SÍ
DAN JABÓN: SÍ





GOBIERNO DE
MÉXICO

ECONOMÍA
SECRETARÍA DE ECONOMÍA

PROFECO
PROCURADURÍA FEDERAL
DEL CONSUMIDOR