

QUIÉN ES QUIÉN EN LOS PRECIOS

GASOLINA

Lunes 30 de enero, 2023



GOBIERNO DE
MÉXICO

SENER
SECRETARÍA DE ENERGÍA

ECONOMÍA
SECRETARÍA DE ECONOMÍA

PROFECO
PROCURADURÍA FEDERAL
DEL CONSUMIDOR



2023
AÑO DE
**Francisco
VILLA**
EL REVOLUCIONARIO DEL PUEBLO

QUIÉN ES QUIÉN EN LOS PRECIOS DE LA GASOLINA

PRECIOS VIGENTES EN EL PAÍS DEL 16 AL 22 DE ENERO DE 2023



**GOBIERNO DE
MÉXICO**

SENER
SECRETARÍA DE ENERGÍA

ECONOMÍA
SECRETARÍA DE ECONOMÍA

PROFECO
PROCURADURÍA FEDERAL
DEL CONSUMIDOR





GOBIERNO DE
MÉXICO

SENER
SECRETARÍA DE ENERGÍA

ECONOMÍA
SECRETARÍA DE ECONOMÍA

PROFECO
PROCURADURÍA FEDERAL
DEL CONSUMIDOR

QUIÉN ES QUIÉN EN LOS PRECIOS DE LA GASOLINA

Precios vigentes en el país del 16 al 22 de enero de 2023



PRECIOS PROMEDIO DIARIOS GASOLINA REGULAR, PREMIUM, DIÉSEL Y MEZCLA MEXICANA FEBRERO 2020 A ENERO 2023, NACIONAL (PESOS/LT)

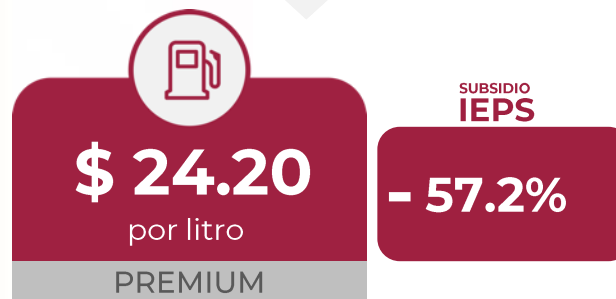
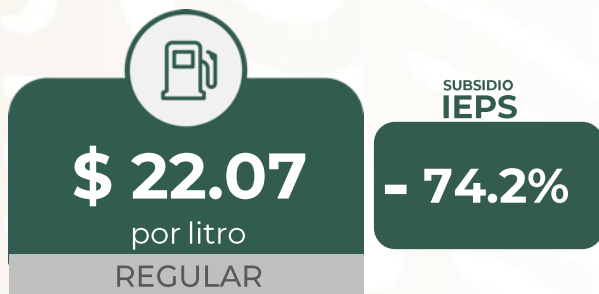


GOBIERNO DE
MÉXICO

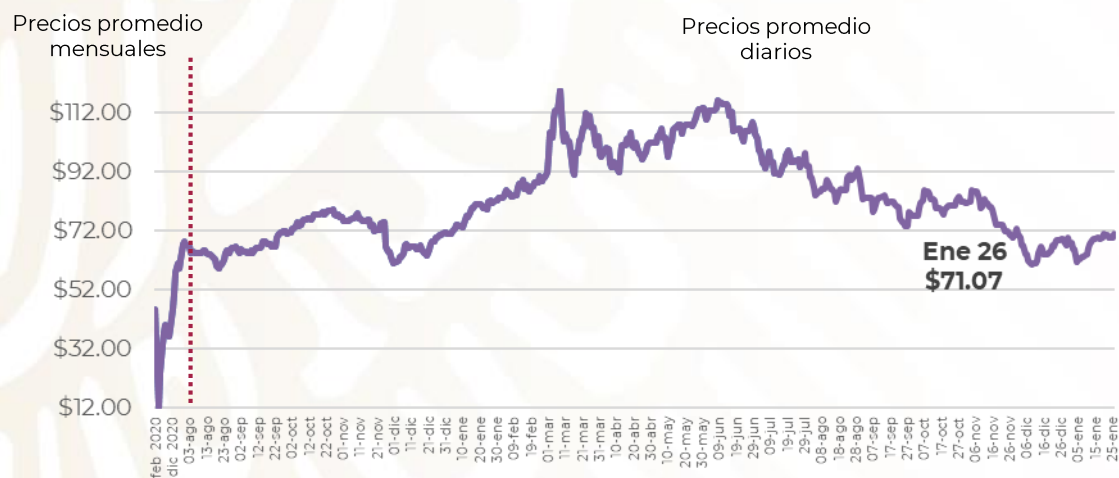
SENER
SECRETARÍA DE ENERGÍA

ECONOMÍA
SECRETARÍA DE ECONOMÍA

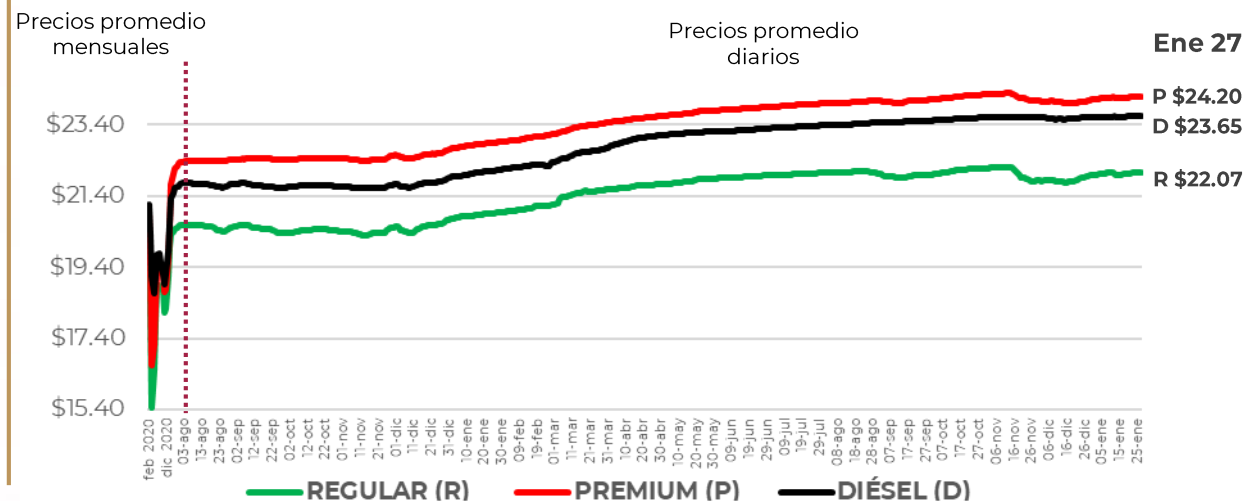
PROFECO
PROCURADURÍA FEDERAL
DEL CONSUMIDOR



MEZCLA MEXICANA Dólares por barril



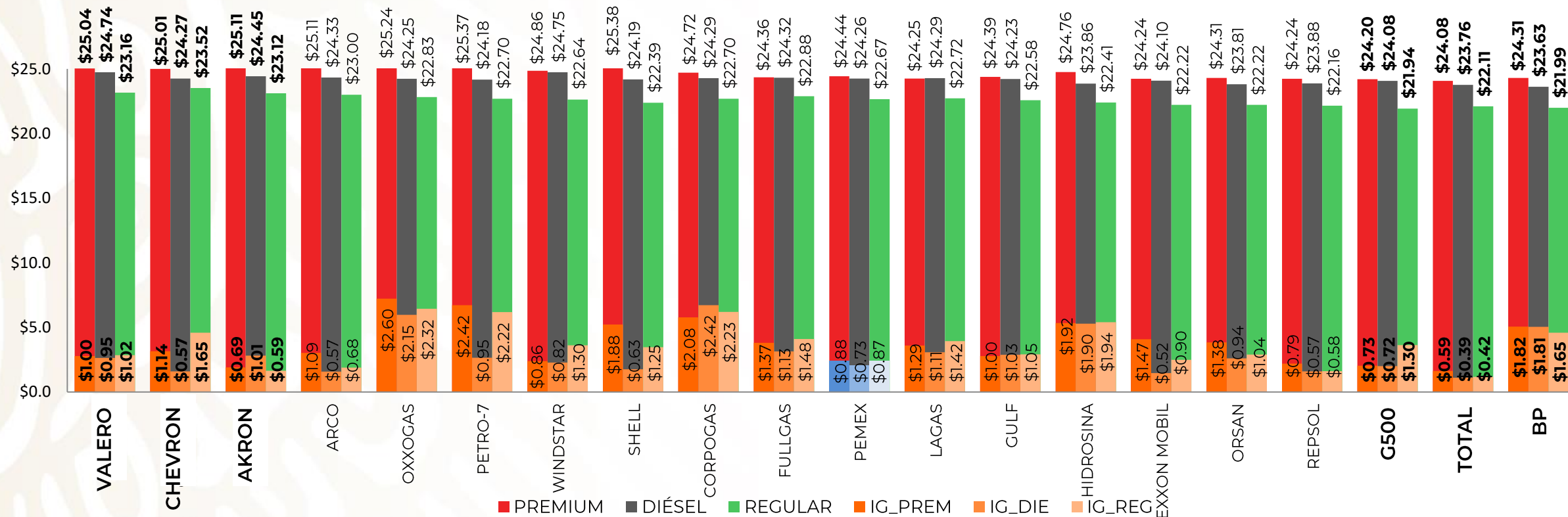
GASOLINAS Y DIÉSEL Pesos por litro



Fuente: Elaboración de Profeco con información de la CRE, precios comerciales de gasolina y diésel por estación de servicio (excluye zonas fronterizas con estímulo fiscal) y Banco de México; precio de la mezcla mexicana de petróleo (para los días donde no se publicó información se calculó el precio con base en los datos del día inmediato anterior y posterior).



PRECIOS E INDICADORES DE GANANCIAS POR MARCA GASOLINA REGULAR, PREMIUM Y DIÉSEL DEL 16 AL 22 DE ENERO DE 2023, NACIONAL (PESOS/LT)



Fuente: Valores estimados por la SENER con información de la CRE y el SAT.

Notas: Marcas más representativas;

Excluye zonas fronterizas con estímulo fiscal.

El indicador de ganancia de las compañías importadoras

incluye el margen al mayoreo.

Incluye descuentos en TAR.





QUIÉN ES QUIÉN EN LOS PRECIOS DE LA GASOLINA

ESTACIONES DE SERVICIO
CON INDICADORES DE GANANCIA
MÁS ALTOS DE GASOLINA REGULAR EN LAS 8 REGIONES
Precios vigentes en el país del 16 al 22 de enero de 2023

MARCA	REGIÓN	ENTIDAD	MUNICIPIO	DOMICILIO	PRECIO TAR	PRECIO PÚBLICO PROMEDIO	INDICADOR GANANCIA
OXXO GAS	SURESTE	QUINTANA ROO	ISLA MUJERES	SUPERMZ. 002 MZ. 116 LT. 002	\$20.81	\$23.89	\$3.52
BP	CENTRO	ESTADO DE MÉXICO	NAUCALPAN	BOULEVARD DEL CENTRO 82	\$21.75	\$23.71	\$2.95
G500	SUR	OAXACA	VILLA DE TUTUTEPEC	CARRETERA COSTERA DEL PACÍFICO 200 KM 61 1	\$21.32	\$24.69	\$2.56
PEMEX	NORESTE	SAN LUIS POTOSÍ	MATEHUALA	LIBRAMIENTO MATEHUALA KM 187+436 LADO DERECHO	\$21.65	\$24.05	\$2.01
PEMEX	GOLFO	TABASCO	HUIMANGUILLO	CARRETERA CÁRDENAS - COATZACOALCOS KM 79+150	\$20.67	\$23.00	\$1.85
VALERO	OCCIDENTE	JALISCO	ZAPOPAN	CALLE TENOCHTILÁN 1	\$22.33	\$24.26	\$1.60
CHEVRON	NOROESTE	SINALOA	CULIACÁN	BOULEVARD PEDRO INFANTE 1855	\$22.35	\$24.09	\$1.44
PEMEX	NORTE	DURANGO	TOPIA	CALLE HIDALGO 86	\$22.32	\$24.14	\$1.20



OXXO GAS
SERVICIOS GASOLINEROS
DE MÉXICO, SA DE CV

ISLA MUJERES
QUINTANA ROO

\$23.89
por litro



Regiones consideradas en la Política Pública de Almacenamiento Mínimo de Petrolíferos:
Noroeste: Baja California, Baja California Sur, Sonora, Sinaloa y Nayarit.
Norte: Chihuahua y Durango.
Noreste: Coahuila, Nuevo León, Tamaulipas y San Luis Potosí.
Occidente: Zacatecas, Aguascalientes, Jalisco, Guanajuato, Michoacán y Colima.
Centro: Querétaro, Hidalgo, Tlaxcala, Puebla, Morelos, Estado de México y CDMX.
Golfo: Veracruz y Tabasco.
Sur: Guerrero, Oaxaca y Chiapas.
Sureste: Campeche, Yucatán y Quintana Roo.

Fuente: Valores estimados por la SENER con información de la CRE y el SAT. El precio al público es un promedio de los precios registrados durante el periodo de referencia.
Notas: Excluye zonas fronterizas con estímulo fiscal. Incluye descuentos en TAR.





QUIÉN ES QUIÉN EN LOS PRECIOS DE LA GASOLINA

ESTACIONES DE SERVICIO
CON INDICADORES DE GANANCIA
MÁS BAJOS DE GASOLINA REGULAR EN LAS 8 REGIONES
Precios vigentes en el país del 16 al 22 de enero de 2023



GOBIERNO DE
MÉXICO

SENER
SECRETARÍA DE ENERGÍA

ECONOMÍA
SECRETARÍA DE ECONOMÍA

PROFECO
PROCURADURÍA FEDERAL
DEL CONSUMIDOR

MARCA	REGIÓN	ENTIDAD	MUNICIPIO	DOMICILIO	PRECIO TAR	PRECIO PÚBLICO PROMEDIO	INDICADOR GANANCIA
PEMEX 	SURESTE	YUCATÁN	MÉRIDA	CALLE 34 446	\$20.81	\$21.07	\$0.16
PEMEX 	NOROESTE	BAJA CALIFORNIA SUR	LA PAZ	COLEGIO MILITAR 810	\$21.76	\$22.08	\$0.21
PEMEX 	NORESTE	TAMAULIPAS	TAMPICO	AVENIDA VALLE 212, FRACCIONAMIENTO FLAMBOYANES	\$20.67	\$20.99	\$0.22
MOBIL 	CENTRO	PUEBLA	PUEBLA	PROLONGACIÓN 10 NORTE 1434,	\$21.26	\$20.90	\$0.89
PETRO 7 SEVEN 	NORTE	DURANGO	GÓMEZ PALACIO	BOULEVARD CARLOS A. HERRERA ARALUCE S/N	\$21.90	\$21.99	\$1.38
SERVIFÁCIL 	SUR	CHIAPAS	TUXTLA GUTIÉRREZ	LIBRAMIENTO SUR ORIENTE 4187	\$20.67	\$21.09	\$1.39
VALERO 	OCCIDENTE	GUANAJUATO	LEÓN	BOULEVARD VICENTE VALTIERRA 4072	\$21.70	\$21.84	\$1.42
SORIANA GAS 	GOLFO	VERACRUZ	COATZA-COALCOS	AVENIDA LAS PALMAS 101 NORTE	\$20.67	\$20.96	\$1.51



PEMEX
SERVICIO EL ROBLE,
SA DE CV

MÉRIDA
YUCATÁN

\$21.07
por litro



Fuente: Valores estimados por la SENER con información de la CRE y el SAT. El precio al público es un promedio de los precios registrados durante el periodo de referencia.
Notas: Excluye zonas fronterizas con estímulo fiscal. Incluye descuentos en TAR.

Regiones consideradas en la Política Pública de Almacenamiento Mínimo de Petrolíferos:
Noroeste: Baja California, Baja California Sur, Sonora, Sinaloa y Nayarit..
Norte: Chihuahua y Durango.
Noreste: Coahuila, Nuevo León, Tamaulipas y San Luis Potosí.
Occidente: Zacatecas, Aguascalientes, Jalisco, Guanajuato, Michoacán y Colima.
Centro: Querétaro, Hidalgo, Tlaxcala, Puebla, Morelos, Estado de México y CDMX.
Golfo: Veracruz y Tabasco.
Sur: Guerrero, Oaxaca y Chiapas.
Sureste: Campeche, Yucatán y Quintana Roo.



2023
AÑO DE
Francisco VILLA
EL REVOLUCIONARIO DEL PUEBLO



QUIÉN ES QUIÉN EN LOS PRECIOS DE LA GASOLINA

ESTACIONES DE SERVICIO
CON INDICADORES DE GANANCIA
MÁS ALTOS DE GASOLINA PREMIUM EN LAS 8 REGIONES
Precios vigentes en el país del 16 al 22 de enero de 2023



GOBIERNO DE
MÉXICO

SENER
SECRETARÍA DE ENERGÍA

ECONOMÍA
SECRETARÍA DE ECONOMÍA

PROFECO
PROCURADURÍA FEDERAL
DEL CONSUMIDOR

MARCA	REGIÓN	ENTIDAD	MUNICIPIO	DOMICILIO	PRECIO TAR	PRECIO PÚBLICO PROMEDIO	INDICADOR GANANCIA
BP	SURESTE	QUINTANA ROO	CANCÚN	CARRETERA CANCUN-PLAYA DEL CARMEN KM -327 + 800 (AUTOPISTA PUERTO MORELOS SMZNA 52MZNA 08 L-01)	\$22.41	\$25.05	\$2.79
SHELL	CENTRO	ESTADO DE MÉXICO	NAUCALPAN	AVENIDA SAN LUIS TLATILCO 25 Y 25-A FRACCIONAMIENTO PARQUE INDUSTRIAL NAUCALPAN	\$23.72	\$26.99	\$2.76
BP	GOLFO	TABASCO	CENTRO	CARRETERA FEDERAL VILLAHERMOSA-FRONTERA KM 15+000	\$22.81	\$24.59	\$2.64
PEMEX	NORTE	CHIHUAHUA	NUEVO CASAS GRANDES	5 DE MAYO 602	\$23.51	\$26.59	\$2.35
PEMEX	NORESTE	SAN LUIS POTOSÍ	MATEHUALA	LIBRAMIENTO MATEHUALA KM 187+436 LADO DERECHO	\$23.25	\$25.92	\$2.24
PEMEX	SUR	GUERRERO	CHILPANCINGO	CARRETERA FEDERAL CHILPANCINGO-ACAPULCO KM 51 +160	\$23.29	\$25.95	\$2.14
RED PETROIL	NOROESTE	SINALOA	CULIACÁN	CARRETERA INTERNACIONAL MÉXICO-NOGALES SUR 10051	\$23.96	\$26.32	\$1.96
VALERO	OCCIDENTE	JALISCO	ZAPOPAN	AVENIDA VALLARTA 6157	\$24.49	\$26.27	\$1.47



BP
FOMENTO EMPRESARIAL
DEL CARIBE, S. A. DE C. V.

CANCÚN
QUINTANA ROO

\$25.05
por litro



Regiones consideradas en la Política Pública de Almacenamiento Mínimo de Petrolíferos:
Noroeste: Baja California, Baja California Sur, Sonora, Sinaloa y Nayarit.
Norte: Chihuahua y Durango.
Noreste: Coahuila, Nuevo León, Tamaulipas y San Luis Potosí.
Occidente: Zacatecas, Aguascalientes, Jalisco, Guanajuato, Michoacán y Colima.
Centro: Querétaro, Hidalgo, Tlaxcala, Puebla, Morelos, Estado de México y CDMX.
Golfo: Veracruz y Tabasco.
Sur: Guerrero, Oaxaca y Chiapas.
Sureste: Campeche, Yucatán y Quintana Roo.

Fuente: Valores estimados por la SENER con información de la CRE y el SAT. El precio al público es un promedio de los precios registrados durante el periodo de referencia.
Notas: Excluye zonas fronterizas con estímulo fiscal. Incluye descuentos en TAR.





QUIÉN ES QUIÉN EN LOS PRECIOS DE LA GASOLINA

ESTACIONES DE SERVICIO CON INDICADORES DE GANANCIA **MÁS BAJOS DE GASOLINA PREMIUM EN LAS 8 REGIONES** Precios vigentes en el país del 16 al 22 de enero de 2023

MARCA	REGIÓN	ENTIDAD	MUNICIPIO	DOMICILIO	PRECIO TAR	PRECIO PÚBLICO PROMEDIO	INDICADOR GANANCIA
PEMEX	SUR	CHIAPAS	TUXTLA GUTIÉRREZ	LIBRAMIENTO SUR PONIENTE 3358	\$22.92	\$23.18	\$0.16
PEMEX	NOROESTE	BAJA CALIFORNIA SUR	LA PAZ	CALLE JALISCO 1530	\$23.37	\$23.65	\$0.16
PEMEX	SURESTE	YUCATÁN	KANASÍN	CARRETERA MERIDA -PUERTO JUÁREZ KM 10.350	\$22.41	\$22.76	\$0.24
MOBIL	OCCIDENTE	MICHOACÁN	MORELIA	PASEO DE LA REPÚBLICA 1020	\$23.46	\$23.59	\$0.62
USFUEL	NORTE	CHIHUAHUA	CHIHUAHUA	BOULEVARD JUAN PABLO II 9910	\$23.80	\$23.99	\$0.95
SORIANA GAS	NORESTE	TAMAULIPAS	TAMPICO	CARRETERA TAMPICO A CIUDAD MANTE 6905	\$22.27	\$22.48	\$0.96
SERVIFÁCIL	GOLFO	VERACRUZ	COATZA-COALCOS	AVENIDA LAS PALMAS N° 214 LT.2425 Y 26 MZ	\$22.27	\$22.49	\$0.98
BP	CENTRO	PUEBLA	PUEBLA	AVENIDA DIAGONAL DEFENSORES DE LA REPÚBLICA 1050	\$23.05	\$23.07	\$1.16



PEMEX
COMERCIALIZADORA
NANDALUMI, SA DE CV

TUXTLA GUTIÉRREZ
CHIAPAS

\$23.18
por litro



Fuente: Valores estimados por la SENER con información de la CRE y el SAT. El precio al público es un promedio de los precios registrados durante el periodo de referencia.
Notas: Excluye zonas fronterizas con estímulo fiscal. Incluye descuentos en TAR.

Regiones consideradas en la Política Pública de Almacenamiento Mínimo de Petrolíferos:
Noroeste: Baja California, Baja California Sur, Sonora, Sinaloa y Nayarit.
Norte: Chihuahua y Durango.
Noreste: Coahuila, Nuevo León, Tamaulipas y San Luis Potosí.
Occidente: Zacatecas, Aguascalientes, Jalisco, Guanajuato, Michoacán y Colima.
Centro: Querétaro, Hidalgo, Tlaxcala, Puebla, Morelos, Estado de México y CDMX.
Golfo: Veracruz y Tabasco.
Sur: Guerrero, Oaxaca y Chiapas.
Sureste: Campeche, Yucatán y Quintana Roo.





QUIÉN ES QUIÉN EN LOS PRECIOS DE LA GASOLINA

ESTACIONES DE SERVICIO
CON INDICADORES DE GANANCIA
MÁS ALTOS DE DIÉSEL EN LAS 8 REGIONES
Precios vigentes en el país del 16 al 22 de enero de 2023



GOBIERNO DE
MÉXICO

SENER
SECRETARÍA DE ENERGÍA

ECONOMÍA
SECRETARÍA DE ECONOMÍA

PROFECO
PROCURADURÍA FEDERAL
DEL CONSUMIDOR

MARCA	REGIÓN	ENTIDAD	MUNICIPIO	DOMICILIO	PRECIO TAR	PRECIO PÚBLICO PROMEDIO	INDICADOR GANANCIA
MOBIL	NORESTE	COAHUILA	MONCLOVA	CARRETERA FEDERAL 57 5900	\$23.62	\$26.29	\$2.24
PEMEX	OCCIDENTE	JALISCO	MASCOTA	CAMINO MASCOTA A LA YERBABUENA S/N	\$23.65	\$26.19	\$1.94
G500	SUR	OAXACA	VILLA DE TUTUTEPEC	CARRETERA COSTERA DEL PACÍFICO 200 KM 61 1	\$23.14	\$25.79	\$1.94
LAGAS	SURESTE	QUINTANA ROO	SOLIDARIDAD	MZ. 29 LT. 2 PUERTO AVENTURAS SOLIDARIDAD	\$22.63	\$24.98	\$1.68
SMARTGAS	NOROESTE	SINALOA	CULIACÁN	BOULEVARD JOSÉ LIMÓN 1430	\$23.95	\$25.78	\$1.51
PEMEX	GOLFO	TABASCO	PARAÍSO	BOULEVARD MANUEL A. ROMERO 100	\$22.83	\$24.69	\$1.45
PEMEX	CENTRO	ESTADO DE MÉXICO	COATEPEC HARINAS	PROLONGACIÓN SEBASTIAN LERDO DE TEJADA S/N	\$23.42	\$24.99	\$1.18
MOBIL	NORTE	DURANGO	GÓMEZ PALACIO	CALLE CUATRO CIÉNEGAS S/N	\$23.72	\$25.02	\$1.06



MOBIL
ORSAN DEL NORTE,
SA DE CV

MONCLOVA
COAHUILA

\$26.29
por litro



Regiones consideradas en la Política Pública de Almacenamiento Mínimo de Petrolíferos:
Noroeste: Baja California, Baja California Sur, Sonora, Sinaloa y Nayarit.
Norte: Chihuahua y Durango.
Noreste: Coahuila, Nuevo León, Tamaulipas y San Luis Potosí.
Occidente: Zacatecas, Aguascalientes, Jalisco, Guanajuato, Michoacán y Colima.
Centro: Querétaro, Hidalgo, Tlaxcala, Puebla, Morelos, Estado de México y CDMX.
Golfo: Veracruz y Tabasco.
Sur: Guerrero, Oaxaca y Chiapas.
Sureste: Campeche, Yucatán y Quintana Roo.

Fuente: Valores estimados por la SENER con información de la CRE y el SAT. El precio al público es un promedio de los precios registrados durante el periodo de referencia.
Notas: Excluye zonas fronterizas con estímulo fiscal. Incluye descuentos en TAR.





QUIÉN ES QUIÉN EN LOS PRECIOS DE LA GASOLINA

ESTACIONES DE SERVICIO CON INDICADORES DE GANANCIA **MÁS BAJOS DE DIÉSEL EN LAS 8 REGIONES** Precios vigentes en el país del 16 al 22 de enero de 2023

MARCA	REGIÓN	ENTIDAD	MUNICIPIO	DOMICILIO	PRECIO TAR	PRECIO PÚBLICO PROMEDIO	INDICADOR GANANCIA
PEMEX	GOLFO	VERACRUZ	PÁNUCO	CARRETERA TAMPICO-CD. VALLES KM 1	\$22.49	\$22.74	\$0.15
TESORO	NOROESTE	BAJA CALIFORNIA SUR	LA PAZ	CARRETERA AL SUR KM 10.6	\$23.35	\$23.69	\$0.23
PEMEX	NORESTE	TAMAULIPAS	TAMPICO	TAMAULIPAS 1301	\$22.49	\$22.89	\$0.28
CIRCLE K	NORTE	CHIHUAHUA	NUEVO CASAS GRANDES	AVENIDA TECNOLÓGICO 5900	\$23.13	\$23.89	\$0.34
SERVIFÁCIL	SUR	CHIAPAS	BERRIOZÁBAL	8A ORIENTE Y CARRETERA PANAMERICANA 231	\$22.49	\$23.24	\$0.37
PEMEX	SURESTE	QUINTANA ROO	OTHÓN P. BLANCO	AVENIDA DE LOS HÉROES 242 LT. 27	\$22.63	\$23.08	\$1.36
BP	OCCIDENTE	AGUASCALIENTES	SAN FRANCISCO DE LOS ROMO	CARRETERA FEDERAL 45 NORTE KM 11	\$23.54	\$23.57	\$1.38
VALERO	CENTRO	HIDALGO	TIZAYUCA	CARRETERA MÉXICO-PACHUCA KM 56	\$23.08	\$23.18	\$1.53



PEMEX
MARÍA DE LOURDES SELENE RODRÍGUEZ SÁNCHEZ

PÁNUCO VERACRUZ

\$22.74
por litro



Regiones consideradas en la Política Pública de Almacenamiento Mínimo de Petrolíferos:
Noroeste: Baja California, Baja California Sur, Sonora, Sinaloa y Nayarit.
Norte: Chihuahua y Durango.
Noreste: Coahuila, Nuevo León, Tamaulipas y San Luis Potosí.
Occidente: Zacatecas, Aguascalientes, Jalisco, Guanajuato, Michoacán y Colima.
Centro: Querétaro, Hidalgo, Tlaxcala, Puebla, Morelos, Estado de México y CDMX.
Golfo: Veracruz y Tabasco.
Sur: Guerrero, Oaxaca y Chiapas.
Sureste: Campeche, Yucatán y Quintana Roo.

Fuente: Valores estimados por la SENER con información de la CRE y el SAT. El precio al público es un promedio de los precios registrados durante el periodo de referencia.
Notas: Excluye zonas fronterizas con estímulo fiscal. Incluye descuentos en TAR.





COMBUSTIBLES

ACCIONES DE VERIFICACIÓN

Verificaciones del 21 al 26 de enero del 2023



GOBIERNO DE
MÉXICO

ECONOMÍA
SECRETARÍA DE ECONOMÍA

PROFECO
PROCURADURÍA FEDERAL
DEL CONSUMIDOR

CONCEPTO	TOTALES*
DENUNCIAS ATENDIDAS	181
VERIFICACIONES Y/O VISITAS DE CONSTATACIÓN	253
GASOLINERAS QUE SE NEGARON A SER VERIFICADAS	1
GASOLINERAS VERIFICADAS CON IRREGULARIDADES EN DAR LITROS DE A LITRO	4
GASOLINERAS VERIFICADAS Y/O VISITADAS SIN IRREGULARIDADES	93
MANGUERAS / BOMBAS INMOVILIZADAS POR NO DAR LITROS DE A LITRO	5





COMBUSTIBLES

ACCIONES DE VERIFICACIÓN

GASOLINERAS QUE SE NEGARON A SER VERIFICADAS
Verificaciones del 21 al 26 de enero del 2023



GOBIERNO DE
MÉXICO

ECONOMÍA
SECRETARÍA DE ECONOMÍA

PROFECO
PROCURADURÍA FEDERAL
DEL CONSUMIDOR

RAZÓN SOCIAL

TOPGAS J ORTIZ, SA DE CV

MUNICIPIO

SAN FRANCISCO
DEL RINCÓN

ENTIDAD

GUANAJUATO

DOMICILIO

BOULEVARD JOSEFA ORTÍZ DE DOMÍNGUEZ
754 NTE LÁZARO CÁRDENAS 36452





COMBUSTIBLES

ACCIONES DE VERIFICACIÓN

Verificaciones
POR ERROR MÁXIMO TOLERADO (EMT)
GASOLINERAS VERIFICADAS CON IRREGULARIDADES EN DAR LITROS DE A LITRO
Verificaciones del 21 al 26 de enero del 2023



GOBIERNO DE
MÉXICO

ECONOMÍA
SECRETARÍA DE ECONOMÍA

PROFECO
PROCURADURÍA FEDERAL
DEL CONSUMIDOR

RAZÓN SOCIAL	MUNICIPIO	ENTIDAD	DOMICILIO	MANGUERAS / BOMBAS INMOVILIZADAS POR EMT	ML* FALTANTES POR CADA 20 LTS. DE COMBUSTIBLE	ML. FALTANTES POR LITRO (%)**	ML. SOBANTES POR 20 LTS. DE COMBUSTIBLE
MEGA GASOLINERAS, SA DE CV	SAN LUIS DE LA PAZ	GUANAJUATO	CTRA. SAN LUIS DE LA PAZ – SAN JOSÉ ITURBIDE KM 0 + 224 MARGEN DERECHO BENITO JUÁREZ 37905	1	141.13	0.71	0.00
GASOLINERA LOS ANGELES, SA DE CV	PUEBLA	PUEBLA	AV, 16 DE SEPTIEMBRE 4322 HUEXOTITLA 72534	1	140.02	0.70	0.00
MEGA GASOLINERAS, SA DE CV	CELAYA	GUANAJUATO	AV. ANENECUILCO CAMINO A SAN MIGUEL OCTOPAN 300 COL. CIUDAD INDUSTRIAL 38010	2	129.97	0.65	0.00
MEGA GASOLINERAS, SA DE CV	SAN JOSÉ ITURBIDE	GUANAJUATO	BOULEVARD JUAN JOSÉ TORRES LANDA 17 LAS ANIMAS 37997	1	125.64	0.63	0.00



2023
AÑO DE
Francisco VILLA
EL REVOLUCIONARIO DEL PUEBLO



COMBUSTIBLES

ACCIONES DE VERIFICACIÓN

**GASOLINERA EN SAN FRANCISCO DEL RINCÓN, GUANAJUATO
NO ATIENDE LA VISITA DE LA PROFECO**





GOBIERNO DE
MÉXICO

ECONOMÍA
SECRETARÍA DE ECONOMÍA

PROFECO
PROCURADURÍA FEDERAL
DEL CONSUMIDOR

Personal de Profeco, en atención a denuncia ciudadana, se presentó en la estación de servicio con número de permiso PL/20410/EXP/ES/2017, ubicada en el Municipio de San Francisco del Rincón, Guanajuato.

El personal se presentó, se identificó y explicó el motivo de la visita. La brigada de verificación esperó a ser recibida y el personal de la estación no prestó las facilidades para la realización de la visita, por lo cual se dejó la negativa de verificación pegada en la estación.



2023
AÑO DE
**Francisco
VILLA**
EL REVOLUCIONARIO DEL PUEBLO



COMBUSTIBLES

PRECIOS REGISTRADOS

PRECIOS REGISTRADOS EN CAMPO

PRECIOS MÁS ALTOS Y MÁS BAJOS DE GASOLINAS Y DIÉSEL
Información del 25 y 26 de enero de 2023

REGULAR



GOBIERNO DE
MÉXICO

ECONOMÍA
SECRETARÍA DE ECONOMÍA

PROFECO
PROCURADURÍA FEDERAL
DEL CONSUMIDOR

MÁS BARATAS

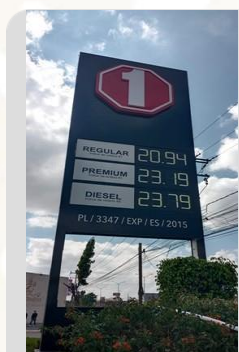


\$20.85



Mobil

PUEBLA, PUEBLA




\$20.94



CHOLULA, PUEBLA

MÁS CARAS



\$24.69



G500

VILLA DE TUTUTEPEC, OAXACA



\$24.26



Valero

ZAPOPAN, JALISCO

Fuente: Estaciones de servicio seleccionadas con información de la CRE, y precios verificados en campo por la Profeco. No son datos promedio.



2023
AÑO DE
Francisco
VILLA

EL REVOLUCIONARIO DEL PUEBLO



COMBUSTIBLES PRECIOS REGISTRADOS

PRECIOS REGISTRADOS EN CAMPO
PRECIOS MÁS ALTOS Y MÁS BAJOS DE GASOLINAS Y DIÉSEL
Información del 25 y 26 de enero de 2023
PREMIUM



GOBIERNO DE
MÉXICO

ECONOMÍA
SECRETARÍA DE ECONOMÍA

PROFECO
PROCURADURÍA FEDERAL
DEL CONSUMIDOR

MÁS BARATAS




\$22.49



TAMPICO, TAMAULIPAS



\$22.49



COATZACOALCOS, VERACRUZ

MÁS CARAS



\$26.40



INDAPARAPEO, MICHOACÁN



\$26.32



CULIACÁN, SINALOA

Fuente: Estaciones de servicio seleccionadas con información de la CRE, y precios verificados en campo por la Profeco. No son datos promedio.



2023
AÑO DE
Francisco VILA

EL REVOLUCIONARIO DEL PUEBLO



COMBUSTIBLES

PRECIOS REGISTRADOS

PRECIOS REGISTRADOS EN CAMPO

PRECIOS MÁS ALTOS Y MÁS BAJOS DE GASOLINAS Y DIÉSEL
Información del 25 y 26 de enero de 2023

DIÉSEL



GOBIERNO DE
MÉXICO

ECONOMÍA
SECRETARÍA DE ECONOMÍA

PROFECO
PROCURADURÍA FEDERAL
DEL CONSUMIDOR

MÁS BARATAS



\$22.74



PÁNUCO, VERACRUZ



\$22.79



COATZACOALCOS, VERACRUZ

MÁS CARAS



\$26.13



TALPA DE ALLENDE, JALISCO



\$25.79



VILLA DE TUTUTEPEC, OAXACA

Fuente: Estaciones de servicio seleccionadas con información de la CRE, y precios verificados en campo por La Profeco. No son datos promedio.





SERVICIO DE SANITARIOS

CONDICIONES DEL SERVICIO DE SANITARIOS EN ESTACIONES DE SERVICIO DE GASOLINA
VISITAS EN CAMPO DESDE EL 4 DE OCTUBRE DE 2019
Información al 26 de enero de 2023



GOBIERNO DE MÉXICO

ECONOMÍA
SECRETARÍA DE ECONOMÍA


PROFECO
PROCURADURÍA FEDERAL DEL CONSUMIDOR



*Porcentajes calculados con base en el número de visitas a las estaciones de servicio.
Fuente: PROFECO, programa Quién es Quién en los Combustibles

SANITARIO LIMPIO

TLAJOMULCO DE ZÚÑIGA, JALISCO
PL/22605/EXP/ES/2019
JORIMAR GASOLINEROS, SA DE CV
JMKPETROM



COBRAN: NO
BAÑO LIMPIO: SÍ
DAN PAPEL: SÍ
DAN JABÓN: SÍ



SANITARIO SUCIO

CHIHUAHUA, CHIHUAHUA
PL/1718/EXP/ES/2015
RAPIGAS DEL CENTRO, SA DE CV
CARVEL



COBRAN: SÍ
BAÑO LIMPIO: NO
DAN PAPEL: NO
DAN JABÓN: SÍ



2023
AÑO DE FRANCISCO VILLA
EL REVOLUCIONARIO DEL PUEBLO



2023
AÑO DE
Francisco
VILLA

EL REVOLUCIONARIO DEL PUEBLO



GOBIERNO DE
MÉXICO

SENER
SECRETARÍA DE ENERGÍA

ECONOMÍA
SECRETARÍA DE ECONOMÍA

PROFECO
PROCURADURÍA FEDERAL
DEL CONSUMIDOR