

QUIÉN ES QUIÉN EN LOS PRECIOS

GASOLINA

Lunes 6 de febrero, 2023



GOBIERNO DE
MÉXICO

SENER
SECRETARÍA DE ENERGÍA

ECONOMÍA
SECRETARÍA DE ECONOMÍA

PROFECO
PROCURADURÍA FEDERAL
DEL CONSUMIDOR



2023
AÑO DE
**Francisco
VILLA**
EL REVOLUCIONARIO DEL PUEBLO

QUIÉN ES QUIÉN EN LOS PRECIOS DE LA GASOLINA

PRECIOS VIGENTES EN EL PAÍS DEL 23 AL 29 DE ENERO DE 2023



**GOBIERNO DE
MÉXICO**

SENER
SECRETARÍA DE ENERGÍA

ECONOMÍA
SECRETARÍA DE ECONOMÍA

PROFECO
PROCURADURÍA FEDERAL
DEL CONSUMIDOR





GOBIERNO DE
MÉXICO

SENER
SECRETARÍA DE ENERGÍA

ECONOMÍA
SECRETARÍA DE ECONOMÍA

PROFECO
PROCURADURÍA FEDERAL
DEL CONSUMIDOR

QUIÉN ES QUIÉN EN LOS PRECIOS DE LA GASOLINA

Precios vigentes en el país del 23 al 29 de enero de 2023



PRECIOS PROMEDIO DIARIOS GASOLINA REGULAR, PREMIUM, DIÉSEL Y MEZCLA MEXICANA FEBRERO 2020 A FEBRERO 2023, NACIONAL (PESOS/LT)

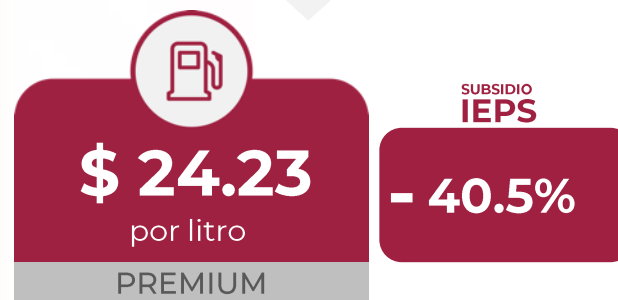
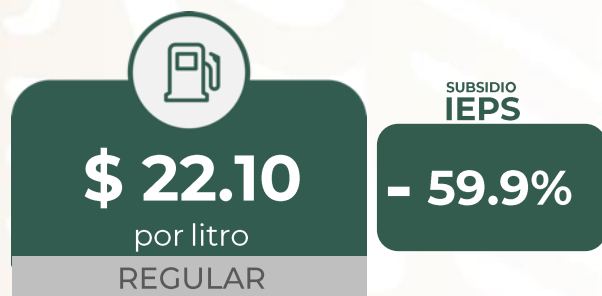


GOBIERNO DE
MÉXICO

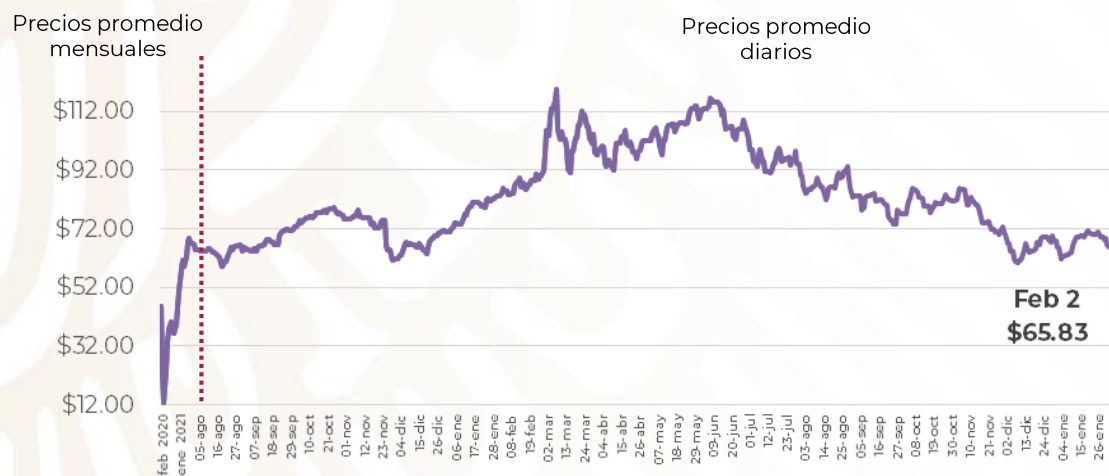
SENER
SECRETARÍA DE ENERGÍA

ECONOMÍA
SECRETARÍA DE ECONOMÍA

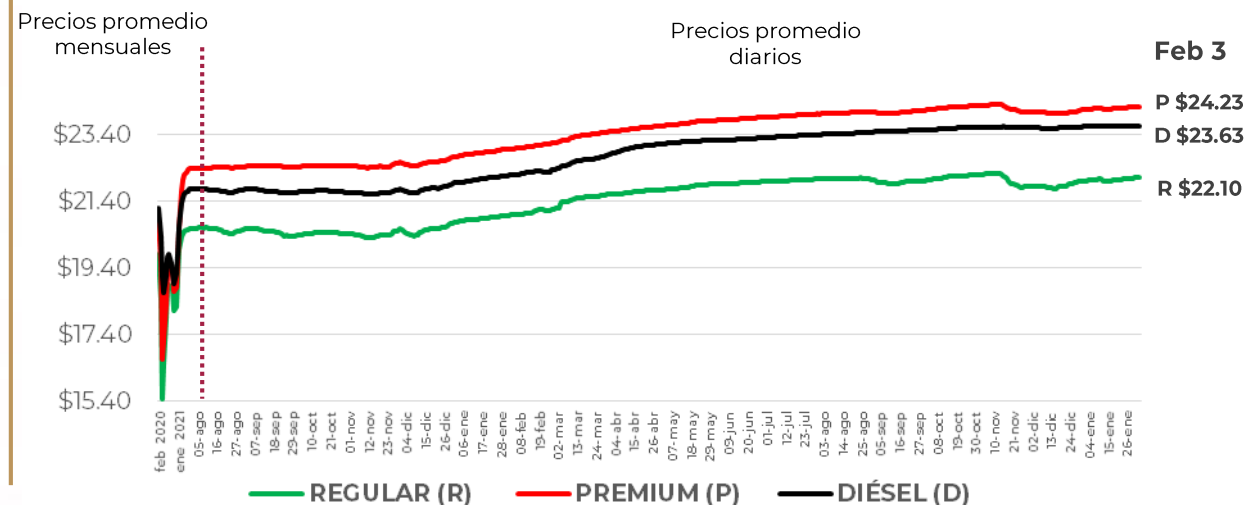
PROFECO
PROCURADURÍA FEDERAL
DEL CONSUMIDOR



MEZCLA MEXICANA Dólares por barril



GASOLINAS Y DIÉSEL Pesos por litro



Fuente: Elaboración de Profeco con información de la CRE, precios comerciales de gasolina y diésel por estación de servicio (excluye zonas fronterizas con estímulo fiscal) y Banco de México; precio de la mezcla mexicana de petróleo (para los días donde no se publicó información se calculó el precio con base en los datos del día inmediato anterior y posterior).



PRECIOS E INDICADORES DE GANANCIAS POR MARCA GASOLINA REGULAR, PREMIUM Y DIÉSEL DEL 23 AL 29 DE ENERO DE 2023, NACIONAL (PESOS/LT)

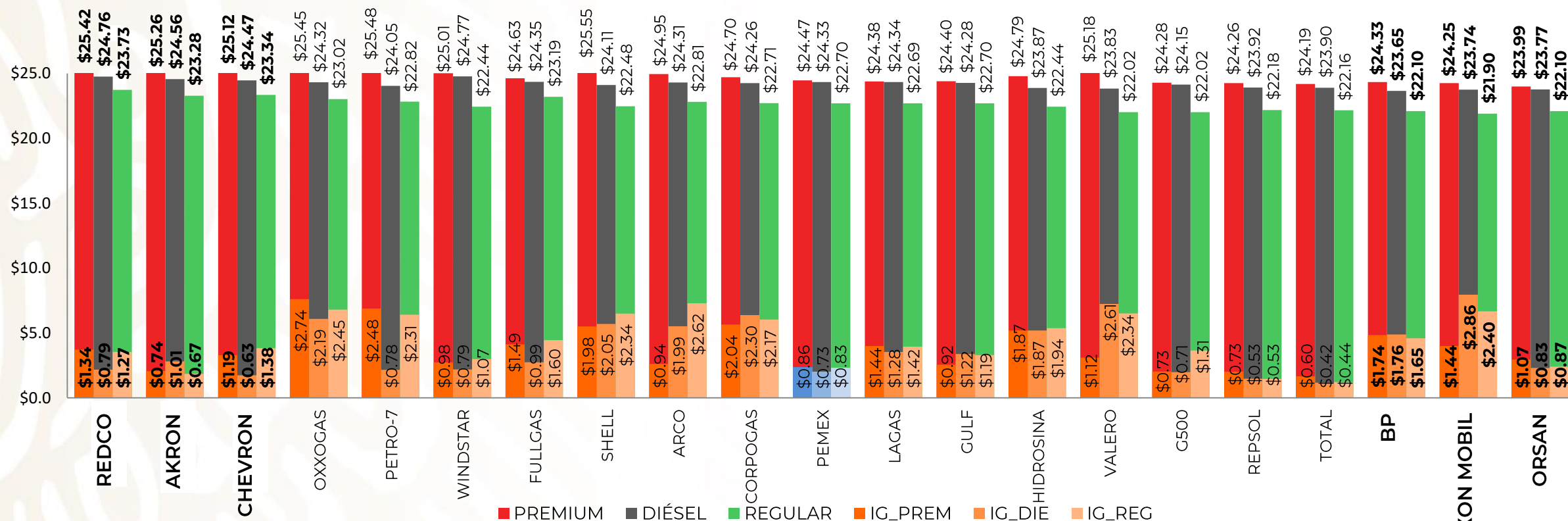


GOBIERNO DE
MÉXICO

SENER
SECRETARÍA DE ENERGÍA

ECONOMÍA
SECRETARÍA DE ECONOMÍA

PROFECO
PROCURADURÍA FEDERAL
DEL CONSUMIDOR



Fuente: Valores estimados por la SENER con información de la CRE y el SAT.

Notas: Marcas más representativas;

Excluye zonas fronterizas con estímulo fiscal.

El indicador de ganancia de las compañías importadoras

incluye el margen al mayoreo.

Incluye descuentos en TAR.





QUIÉN ES QUIÉN EN LOS PRECIOS DE LA GASOLINA

ESTACIONES DE SERVICIO
CON INDICADORES DE GANANCIA
MÁS ALTOS DE GASOLINA REGULAR EN LAS 8 REGIONES
Precios vigentes en el país del 23 al 29 de enero de 2023



GOBIERNO DE
MÉXICO

SENER
SECRETARÍA DE ENERGÍA

ECONOMÍA
SECRETARÍA DE ECONOMÍA

PROFECO
PROCURADURÍA FEDERAL
DEL CONSUMIDOR

MARCA	REGIÓN	ENTIDAD	MUNICIPIO	DOMICILIO	PRECIO TAR	PRECIO PÚBLICO PROMEDIO	INDICADOR GANANCIA
MOBIL	NORESTE	NUEVO LEÓN	MONTERREY	AVENIDA RÁNGEL FRÍAS 3500	\$18.96	\$23.89	\$4.19
BP	SURESTE	CAMPECHE	CARMEN	CARRETERA VILLAHERMOSA - CDA. DEL CARMEN KM 126+160	\$21.21	\$23.69	\$3.05
G500	SUR	OAXACA	VILLA DE TUTUTEPEC	CARRETERA COSTERA DEL PACÍFICO 200, KM 61 1	\$21.40	\$24.69	\$2.49
PEMEX	OCCIDENTE	JALISCO	MASCOTA	CAMINO MASCOTA A LA YERBABUENA S/N	\$22.37	\$24.89	\$1.93
PEMEX	GOLFO	TABASCO	HUIMAN- GUILLO	CARRETERA CÁRDENAS - COATZACOALCOS KM 79+150	\$20.75	\$23.10	\$1.87
PEMEX	CENTRO	ESTADO DE MÉXICO	TEPETLA- OXTOC	CARRETERA A TEPETLAOXTOC 80	\$21.84	\$23.79	\$1.57
CHEVRON	NOROESTE	SINALOA	CULIACÁN	BOULEVARD PEDRO INFANTE 1855	\$22.37	\$24.21	\$1.52
REDPETROIL	NORTE	DURANGO	RODEO	CARRETERA PANAMERICANA KM 158+800	\$21.82	\$22.82	\$0.62



MOBIL
ORSAN DEL NORTE,
SA DE CV

MONTERREY
NUEVO LEÓN

\$23.89
por litro



Fuente: Valores estimados por la SENER con información de la CRE y el SAT. El precio al público es un promedio de los precios registrados durante el periodo de referencia.
Notas: Excluye zonas fronterizas con estímulo fiscal. Incluye descuentos en TAR.

Regiones consideradas en la Política Pública de Almacenamiento Mínimo de Petrolíferos:
Noroeste: Baja California, Baja California Sur, Sonora, Sinaloa y Nayarit.
Norte: Chihuahua y Durango.
Noreste: Coahuila, Nuevo León, Tamaulipas y San Luis Potosí.
Occidente: Zacatecas, Aguascalientes, Jalisco, Guanajuato, Michoacán y Colima.
Centro: Querétaro, Hidalgo, Tlaxcala, Puebla, Morelos, Estado de México y CDMX.
Golfo: Veracruz y Tabasco.
Sur: Guerrero, Oaxaca y Chiapas.
Sureste: Campeche, Yucatán y Quintana Roo.





QUIÉN ES QUIÉN EN LOS PRECIOS DE LA GASOLINA

ESTACIONES DE SERVICIO
CON INDICADORES DE GANANCIA
MÁS BAJOS DE GASOLINA REGULAR EN LAS 8 REGIONES
Precios vigentes en el país del 23 al 29 de enero de 2023



GOBIERNO DE
MÉXICO

SENER
SECRETARÍA DE ENERGÍA

ECONOMÍA
SECRETARÍA DE ECONOMÍA

PROFECO
PROCURADURÍA FEDERAL
DEL CONSUMIDOR

MARCA	REGIÓN	ENTIDAD	MUNICIPIO	DOMICILIO	PRECIO TAR	PRECIO PÚBLICO PROMEDIO	INDICADOR GANANCIA
PEMEX	SURESTE	YUCATÁN	MÉRIDA	CALLE 22 X 35 Y 41 350-A	\$20.89	\$21.29	\$0.28
PETROLIKE	OCCIDENTE	JALISCO	TLAJOMULCO DE ZÚÑIGA	CAMINO REAL A COLIMA 549 A	\$19.20	\$20.23	\$0.82
VALERO	CENTRO	PUEBLA	ATLIXCO	CARRETERA PUEBLA-ATLIXCO KM 26 + 150 LOC. TIZAYUCA	\$19.20	\$20.40	\$0.90
MOBIL	NORESTE	TAMAULIPAS	TAMPICO	CARRETERA TAMPICO-MANTE 800	\$18.96	\$20.64	\$1.24
SERVIFÁCIL	SUR	CHIAPAS	TUXTLA GUTIÉRREZ	LIBRAMIENTO SUR ORIENTE 4187	\$20.75	\$21.09	\$1.32
BP	GOLFO	VERACRUZ	VERACRUZ	MIGUEL ALEMÁN LT. 2 Y 3	\$20.75	\$20.99	\$1.47
VIAMIGO	NOROESTE	SINALOA	CULIACÁN	BOULEVARD JOSÉ LIMÓN 2415 NORTE	\$19.68	\$21.69	\$1.68
ARCO	NORTE	CHIHUAHUA	CHIHUAHUA	PERIFÉRICO FRANCISCO R. ALMADA 6400	\$19.68	\$21.89	\$1.85



PEMEX
ESTACIÓN DE SERVICIO JP
SEGUNDO, SA DE CV

MÉRIDA
YUCATÁN

\$21.29
por litro



Fuente: Valores estimados por la SENER con información de la CRE y el SAT. El precio al público es un promedio de los precios registrados durante el periodo de referencia.
Notas: Excluye zonas fronterizas con estímulo fiscal. Incluye descuentos en TAR.

Regiones consideradas en la Política Pública de Almacenamiento Mínimo de Petrolíferos:
Noroeste: Baja California, Baja California Sur, Sonora, Sinaloa y Nayarit.
Norte: Chihuahua y Durango.
Noreste: Coahuila, Nuevo León, Tamaulipas y San Luis Potosí.
Occidente: Zacatecas, Aguascalientes, Jalisco, Guanajuato, Michoacán y Colima.
Centro: Querétaro, Hidalgo, Tlaxcala, Puebla, Morelos, Estado de México y CDMX.
Golfo: Veracruz y Tabasco.
Sur: Guerrero, Oaxaca y Chiapas.
Sureste: Campeche, Yucatán y Quintana Roo.





QUIÉN ES QUIÉN EN LOS PRECIOS DE LA GASOLINA

ESTACIONES DE SERVICIO
CON INDICADORES DE GANANCIA
MÁS ALTOS DE GASOLINA PREMIUM EN LAS 8 REGIONES
Precios vigentes en el país del 23 al 29 de enero de 2023



GOBIERNO DE
MÉXICO

SENER
SECRETARÍA DE ENERGÍA

ECONOMÍA
SECRETARÍA DE ECONOMÍA

PROFECO
PROCURADURÍA FEDERAL
DEL CONSUMIDOR

MARCA	REGIÓN	ENTIDAD	MUNICIPIO	DOMICILIO	PRECIO TAR	PRECIO PÚBLICO PROMEDIO	INDICADOR GANANCIA
SHELL	CENTRO	ESTADO DE MÉXICO	ATIZAPÁN	ADOLFO RUÍZ CORTÍNES 245	\$23.82	\$26.95	\$2.62
PEMEX	NORTE	CHIHUAHUA	NUEVO CASAS GRANDES	5 DE MAYO 602	\$23.56	\$26.59	\$2.30
PEMEX	NORESTE	SAN LUIS POTOSÍ	MATEHUALA	LIBRAMIENTO MATEHUALA KM 187+436 LADO DERECHO	\$23.30	\$25.93	\$2.21
SORIANA GAS	GOLFO	TABASCO	CENTRO	AVENIDA PERIFÉRICO CARLOS PELLICER Y AVENIDA REFORMA S/N	\$22.86	\$24.49	\$2.19
LAGAS	SURESTE	QUINTANA ROO	CANCÚN	CARRETERA CANCÚN - TULUM KM 22 MANZANA 13 LOTE 3	\$22.46	\$25.06	\$2.16
G500	SUR	OAXACA	VILLA DE TUTUTEPEC	CARRETERA COSTERA DEL PACÍFICO 200 KM 61 1	\$22.97	\$25.79	\$2.09
SHELL	NOROESTE	NAYARIT	JALISCO	AVENIDA MIGUEL HIDALGO 124	\$24.18	\$25.99	\$2.07
PEMEX	OCCIDENTE	JALISCO	MASCOTA	CAMINO MASCOTA A LA YERBABUENA S/N	\$24.59	\$26.77	\$1.63



SHELL
VEXAL, SA DE CV

ATIZAPÁN
ESTADO DE MÉXICO

\$26.95
por litro



Fuente: Valores estimados por la SENER con información de la CRE y el SAT. El precio al público es un promedio de los precios registrados durante el periodo de referencia.
Notas: Excluye zonas fronterizas con estímulo fiscal. Incluye descuentos en TAR.

Regiones consideradas en la Política Pública de Almacenamiento Mínimo de Petrolíferos:
Noroeste: Baja California, Baja California Sur, Sonora, Sinaloa y Nayarit.
Norte: Chihuahua y Durango.
Noreste: Coahuila, Nuevo León, Tamaulipas y San Luis Potosí.
Occidente: Zacatecas, Aguascalientes, Jalisco, Guanajuato, Michoacán y Colima.
Centro: Querétaro, Hidalgo, Tlaxcala, Puebla, Morelos, Estado de México y CDMX.
Golfo: Veracruz y Tabasco.
Sur: Guerrero, Oaxaca y Chiapas.
Sureste: Campeche, Yucatán y Quintana Roo.





QUIÉN ES QUIÉN EN LOS PRECIOS DE LA GASOLINA

ESTACIONES DE SERVICIO CON INDICADORES DE GANANCIA **MÁS BAJOS DE GASOLINA PREMIUM EN LAS 8 REGIONES** Precios vigentes en el país del 23 al 29 de enero de 2023

MARCA	REGIÓN	ENTIDAD	MUNICIPIO	DOMICILIO	PRECIO TAR	PRECIO PÚBLICO PROMEDIO	INDICADOR GANANCIA
PEMEX	NOROESTE	BAJA CALIFORNIA SUR	LA PAZ	CALLE JALISCO 1530	\$23.42	\$23.71	\$0.17
G500	SURESTE	YUCATÁN	MÉRIDA	CALLE 67 ESQUINA CALLE 42 207	\$22.46	\$22.93	\$0.28
PEMEX	SUR	CHIAPAS	TUXTLA GUTIÉRREZ	CALZADA EMILIANO ZAPATA 1380	\$22.98	\$23.40	\$0.30
MOBIL	CENTRO	HIDALGO	PACHUCA	BOULEVARD NUEVO HIDALGO 197	\$23.07	\$23.08	\$0.80
USFUEL	NORTE	CHIHUAHUA	CHIHUAHUA	PERIFÉRICO DE LA JUVENTUD 7929	\$23.85	\$23.99	\$0.89
SORIANA GAS	NORESTE	TAMAULIPAS	TAMPICO	CARRETERA TAMPICO A CIUDAD MANTE 6905	\$22.32	\$22.49	\$0.93
SERVIFÁCIL	GOLFO	VERACRUZ	COATZA-COALCOS	AVENIDA LAS PALMAS 214 LT.2425 Y 26 MZ	\$22.32	\$22.49	\$0.93
BP	OCCIDENTE	ZACATECAS	GUADALUPE	BOULEVARD LÓPEZ PORTILLO 91	\$23.44	\$23.55	\$1.10



PEMEX
MARTHA ALICIA DE LA O RODRÍGUEZ

LA PAZ
BAJA CALIFORNIA SUR

\$23.71
por litro



Fuente: Valores estimados por la SENER con información de la CRE y el SAT. El precio al público es un promedio de los precios registrados durante el periodo de referencia.
Notas: Excluye zonas fronterizas con estímulo fiscal. Incluye descuentos en TAR.

Regiones consideradas en la Política Pública de Almacenamiento Mínimo de Petrolíferos:
Noroeste: Baja California, Baja California Sur, Sonora, Sinaloa y Nayarit.
Norte: Chihuahua y Durango.
Noreste: Coahuila, Nuevo León, Tamaulipas y San Luis Potosí.
Occidente: Zacatecas, Aguascalientes, Jalisco, Guanajuato, Michoacán y Colima.
Centro: Querétaro, Hidalgo, Tlaxcala, Puebla, Morelos, Estado de México y CDMX.
Golfo: Veracruz y Tabasco.
Sur: Guerrero, Oaxaca y Chiapas.
Sureste: Campeche, Yucatán y Quintana Roo.





QUIÉN ES QUIÉN EN LOS PRECIOS DE LA GASOLINA

ESTACIONES DE SERVICIO
CON INDICADORES DE GANANCIA
MÁS ALTOS DE DIÉSEL EN LAS 8 REGIONES
Precios vigentes en el país del 23 al 29 de enero de 2023



GOBIERNO DE
MÉXICO

SENER
SECRETARÍA DE ENERGÍA

ECONOMÍA
SECRETARÍA DE ECONOMÍA

PROFECO
PROCURADURÍA FEDERAL
DEL CONSUMIDOR

MARCA	REGIÓN	ENTIDAD	MUNICIPIO	DOMICILIO	PRECIO TAR	PRECIO PÚBLICO PROMEDIO	INDICADOR GANANCIA
MOBIL	NORESTE	COAHUILA	MONCLOVA	CARRETERA 57 KM 6.5 1400	\$20.15	\$25.78	\$4.79
BP	GOLFO	TABASCO	PARAÍSO	BOULEVARD MANUEL ANTONIO ROMERO ZURITA 600 ESQUINA CALLE ALAMO	\$22.89	\$24.69	\$2.90
PEMEX	OCCIDENTE	JALISCO	TALPA DE ALLENDE	CALLE INDEPENDENCIA 120	\$23.75	\$26.17	\$1.84
PEMEX	SUR	GUERRERO	ARCELIA	CARRETERA IGUALA - CD. ALTAMIRANO KM 130	\$23.66	\$25.90	\$1.73
GULF	SURESTE	QUINTANA ROO	CANCÚN	CARRETERA CANCÚN-CHETUMAL KM 339.300	\$22.74	\$25.09	\$1.69
MOBIL	NORTE	DURANGO	GÓMEZ PALACIO	BOULEVARD DIVISIÓN DEL NORTE 2299	\$23.35	\$24.99	\$1.35
PEMEX	CENTRO	ESTADO DE MÉXICO	COATEPEC HARINAS	PROLONGACIÓN SEBASTIÁN LERDO DE TEJADA S/N	\$23.38	\$24.99	\$1.22
SMARTGAS	NOROESTE	SINALOA	CULIACÁN	BOULEVARD JOSÉ LIMÓN 1430	\$24.05	\$25.40	\$1.10



MOBIL
ORSAN DEL NORTE,
SA DE CV

MONCLOVA
COAHUILA

\$25.78
por litro



Fuente: Valores estimados por la SENER con información de la CRE y el SAT. El precio al público es un promedio de los precios registrados durante el periodo de referencia.
Notas: Excluye zonas fronterizas con estímulo fiscal. Incluye descuentos en TAR.

Regiones consideradas en la Política Pública de Almacenamiento Mínimo de Petrolíferos:
Noroeste: Baja California, Baja California Sur, Sonora, Sinaloa y Nayarit.
Norte: Chihuahua y Durango.
Noreste: Coahuila, Nuevo León, Tamaulipas y San Luis Potosí.
Occidente: Zacatecas, Aguascalientes, Jalisco, Guanajuato, Michoacán y Colima.
Centro: Querétaro, Hidalgo, Tlaxcala, Puebla, Morelos, Estado de México y CDMX.
Golfo: Veracruz y Tabasco.
Sur: Guerrero, Oaxaca y Chiapas.
Sureste: Campeche, Yucatán y Quintana Roo.





QUIÉN ES QUIÉN EN LOS PRECIOS DE LA GASOLINA

ESTACIONES DE SERVICIO CON INDICADORES DE GANANCIA **MÁS BAJOS DE DIÉSEL EN LAS 8 REGIONES** Precios vigentes en el país del 23 al 29 de enero de 2023

MARCA	REGIÓN	ENTIDAD	MUNICIPIO	DOMICILIO	PRECIO TAR	PRECIO PÚBLICO PROMEDIO	INDICADOR GANANCIA
PEMEX	NORESTE	TAMAULIPAS	TAMPICO	TAMAULIPAS 1301	\$22.59	\$22.89	\$0.19
SERVIFÁCIL	SUR	CHIAPAS	BERRIOZÁBAL	8A ORIENTE Y CARRETERA PANAMERICANA 231	\$22.59	\$23.24	\$0.28
ARCO	NORTE	CHIHUAHUA	AHUMADA	AVENIDA MIGUEL AHUMADA 1510 KM 236 + 600 CARRETERA FEDERAL 45 CHIHUAHUA	\$21.90	\$23.18	\$0.92
PEMEX	SURESTE	QUINTANA ROO	OTHÓN P. BLANCO	AVENIDA DE LOS HÉROES 242 LT. 27	\$22.74	\$23.08	\$1.27
TESORO	NOROESTE	BAJA CALIFORNIA SUR	LA PAZ	CARRETERA AL SUR KM 10.6	\$21.90	\$23.69	\$1.48
BP	GOLFO	VERACRUZ	COATZA-COALCOS	BOULEVARD JUAN OSORIO LÓPEZ LT.S 28293031 Y 3 424	\$22.59	\$22.79	\$1.61
MOBIL	CENTRO	PUEBLA	PUEBLA	BOULEVARD MUNICIPIO LIBRE 1830	\$20.15	\$22.48	\$1.95
MOBIL	OCCIDENTE	MICHOACÁN	LA PIEDAD	CARRETERA FEDERAL LA PIEDAD - GUADALAJARA KM 4.5	\$20.15	\$22.94	\$2.28



PEMEX
SERVICIOS RÍO PÁNUCO,
SA DE CV

TAMPICO
TAMAULIPAS

\$22.89
por litro



Fuente: Valores estimados por la SENER con información de la CRE y el SAT. El precio al público es un promedio de los precios registrados durante el periodo de referencia.
Notas: Excluye zonas fronterizas con estímulo fiscal. Incluye descuentos en TAR.

Regiones consideradas en la Política Pública de Almacenamiento Mínimo de Petrolíferos:
Noroeste: Baja California, Baja California Sur, Sonora, Sinaloa y Nayarit.
Norte: Chihuahua y Durango.
Noreste: Coahuila, Nuevo León, Tamaulipas y San Luis Potosí.
Occidente: Zacatecas, Aguascalientes, Jalisco, Guanajuato, Michoacán y Colima.
Centro: Querétaro, Hidalgo, Tlaxcala, Puebla, Morelos, Estado de México y CDMX.
Golfo: Veracruz y Tabasco.
Sur: Guerrero, Oaxaca y Chiapas.
Sureste: Campeche, Yucatán y Quintana Roo.





COMBUSTIBLES

ACCIONES DE VERIFICACIÓN

Verificaciones 27 de enero al 2 de febrero del 2023



GOBIERNO DE
MÉXICO

ECONOMÍA
SECRETARÍA DE ECONOMÍA

PROFECO
PROCURADURÍA FEDERAL
DEL CONSUMIDOR

CONCEPTO	TOTALES*
DENUNCIAS ATENDIDAS	161
VERIFICACIONES Y/O VISITAS DE CONSTATACIÓN	253
GASOLINERAS QUE SE NEGARON A SER VERIFICADAS	0
GASOLINERAS VERIFICADAS CON IRREGULARIDADES EN DAR LITROS DE A LITRO	2
GASOLINERAS VERIFICADAS Y/O VISITADAS SIN IRREGULARIDADES	103
MANGUERAS / BOMBAS INMOVILIZADAS POR NO DAR LITROS DE A LITRO	2





COMBUSTIBLES

ACCIONES DE VERIFICACIÓN

Verificaciones
POR ERROR MÁXIMO TOLERADO (EMT)
GASOLINERAS VERIFICADAS CON IRREGULARIDADES EN DAR LITROS DE A LITRO
Verificaciones del 27 de enero al 2 de febrero de 2023



GOBIERNO DE
MÉXICO

ECONOMÍA
SECRETARÍA DE ECONOMÍA

PROFECO
PROCURADURÍA FEDERAL
DEL CONSUMIDOR

RAZÓN SOCIAL	MUNICIPIO	ENTIDAD	DOMICILIO	MANGUERAS / BOMBAS INMOVILIZADAS POR EMT	ML* FALTANTES POR CADA 20 LTS. DE COMBUSTIBLE	ML. FALTANTES POR LITRO (%)**	ML. SOBANTES POR 20 LTS. DE COMBUSTIBLE
SERVICIO SALGADO E HIJOS, SA DE CV	VILLA VICTORIA	MÉXICO	DOMICILIO CONOCIDO S/,N DESVIACIÓN A VILLA VICTORIA 50960	1	155.10	0.78	0.00
GRUPO FERCHE, SA DE CV	XALAPA	VERACRUZ	AVENIDA AMÉRICAS 392, 2 DE ABRIL 91030	1	112.67	0.56	0.00



2023
AÑO DE
Francisco VILLA
EL REVOLUCIONARIO DEL PUEBLO



COMBUSTIBLES PRECIOS REGISTRADOS

PRECIOS REGISTRADOS EN CAMPO
PRECIOS MÁS ALTOS Y MÁS BAJOS DE GASOLINAS Y DIÉSEL
Información del 1 y 2 de febrero de 2023
REGULAR



GOBIERNO DE
MÉXICO

ECONOMÍA
SECRETARÍA DE ECONOMÍA

PROFECO
PROCURADURÍA FEDERAL
DEL CONSUMIDOR

MÁS BARATAS



\$17.99



SALTILLO, COAHUILA



\$20.25



TONALÁ, JALISCO

MÁS CARAS



\$24.30



TOPIA, DURANGO



\$24.25



CULIACÁN, SINALOA

Fuente: Estaciones de servicio seleccionadas con información de la CRE, y precios verificados en campo por Profeco. No son datos promedio.





COMBUSTIBLES

PRECIOS REGISTRADOS

PRECIOS REGISTRADOS EN CAMPO

PRECIOS MÁS ALTOS Y MÁS BAJOS DE GASOLINAS Y DIÉSEL

Información del 1 y 2 de febrero de 2023

PREMIUM

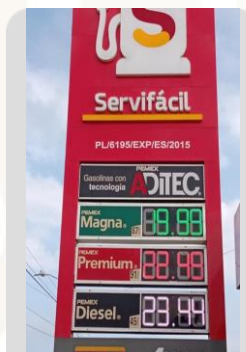


GOBIERNO DE
MÉXICO

ECONOMÍA
SECRETARÍA DE ECONOMÍA

PROFECO
PROCURADURÍA FEDERAL
DEL CONSUMIDOR

MÁS BARATAS



\$22.49



COATZACOALCOS, VERACRUZ



\$22.49



TAMPICO, TAMAULIPAS

MÁS CARAS



\$26.59



NUEVO CASAS GRANDES, CHIHUAHUA



\$26.27



ZAOPAN, JALISCO

Fuente: Estaciones de servicio seleccionadas con información de la CRE, y precios verificados en campo por Profeco. No son datos promedio.



2023
AÑO DE
Francisco
VILLA

EL REVOLUCIONARIO DEL PUEBLO



COMBUSTIBLES

PRECIOS REGISTRADOS

PRECIOS REGISTRADOS EN CAMPO

PRECIOS MÁS ALTOS Y MÁS BAJOS DE GASOLINAS Y DIÉSEL

Información del 1 y 2 de febrero de 2023

DIÉSEL



GOBIERNO DE MÉXICO

ECONOMÍA
SECRETARÍA DE ECONOMÍA

PROFECO
PROCURADURÍA FEDERAL
DEL CONSUMIDOR

MÁS BARATAS



\$22.48



Mobil

PUEBLA, PUEBLA



\$22.55



Valero

ATLIXCO, PUEBLA

MÁS CARAS



\$25.99



WINDSTAR
GASOLINERAS

HERMOSILLO, SONORA



\$25.90



PEMEX

ARCELIA, GUERRERO

Fuente: Estaciones de servicio seleccionadas con información de la CRE, y precios verificados en campo por Profeco. No son datos promedio.



2023
AÑO DE
Francisco
VILLA

EL REVOLUCIONARIO DEL PUEBLO



SERVICIO DE SANITARIOS

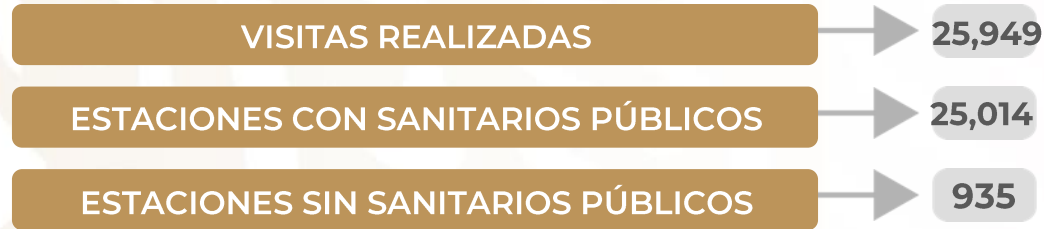
CONDICIONES DEL SERVICIO DE SANITARIOS EN ESTACIONES DE SERVICIO DE GASOLINA
VISITAS EN CAMPO DESDE EL 4 DE OCTUBRE DE 2019
Información al 2 de febrero de 2023



GOBIERNO DE MÉXICO

ECONOMÍA
SECRETARÍA DE ECONOMÍA

PROFECO
PROCURADURÍA FEDERAL DEL CONSUMIDOR



*Porcentajes calculados con base en el número de visitas a las estaciones de servicio.
Fuente: PROFECO, programa Quién es Quién en los Combustibles

SANITARIO LIMPIO

TAMPICO, TAMAULIPAS
PL/22427/EXP/ES/2019
SERVICIOS CARALGAS,
SA DE CV
G500



COBRAN: NO
BAÑO LIMPIO: SÍ
DAN PAPEL: SÍ
DAN JABÓN: SÍ



SANITARIO SUCIO

ZAPOPAN, JALISCO
PL/10725/EXP/ES/2015
GASOLINERA PLAZA DEL SOL,
SA DE CV
VALERO



COBRAN: NO
BAÑO LIMPIO: NO
DAN PAPEL: SÍ
DAN JABÓN: SÍ





2023
AÑO DE
Francisco
VILLA

EL REVOLUCIONARIO DEL PUEBLO



GOBIERNO DE
MÉXICO

SENER
SECRETARÍA DE ENERGÍA

ECONOMÍA
SECRETARÍA DE ECONOMÍA

PROFECO
PROCURADURÍA FEDERAL
DEL CONSUMIDOR