

# QUIÉN ES QUIÉN EN LOS PRECIOS

---

GASOLINA

Lunes 06 de marzo, 2023



GOBIERNO DE  
**MÉXICO**

**SENER**  
SECRETARÍA DE ENERGÍA

**ECONOMÍA**  
SECRETARÍA DE ECONOMÍA

**PROFECO**  
PROCURADURÍA FEDERAL  
DEL CONSUMIDOR



2023  
AÑO DE  
**Francisco  
VILLA**  
EL REVOLUCIONARIO DEL PUEBLO

# QUIÉN ES QUIÉN EN LOS PRECIOS DE LA GASOLINA

PRECIOS VIGENTES EN EL PAÍS DEL 20 AL 26 DE FEBRERO DE 2023



**GOBIERNO DE  
MÉXICO**

**SENER**  
SECRETARÍA DE ENERGÍA

**ECONOMÍA**  
SECRETARÍA DE ECONOMÍA

**PROFECO**  
PROCURADURÍA FEDERAL  
DEL CONSUMIDOR





GOBIERNO DE  
MÉXICO

SENER  
SECRETARÍA DE ENERGÍA

ECONOMÍA  
SECRETARÍA DE ECONOMÍA

PROFECO  
PROCURADURÍA FEDERAL  
DEL CONSUMIDOR

# QUIÉN ES QUIÉN EN LOS PRECIOS DE LA GASOLINA

Precios vigentes en el país del 20 al 26 de febrero de 2023



# PRECIOS PROMEDIO DIARIOS GASOLINA REGULAR, PREMIUM, DIÉSEL Y MEZCLA MEXICANA FEBRERO 2020 A MARZO 2023, NACIONAL (PESOS/LT)

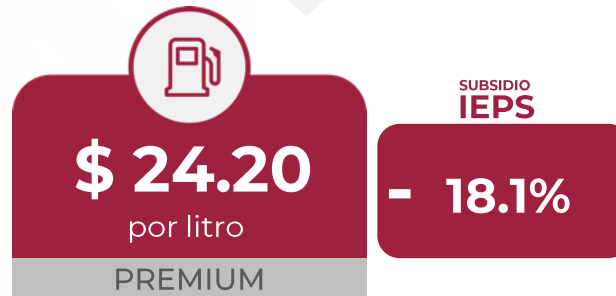
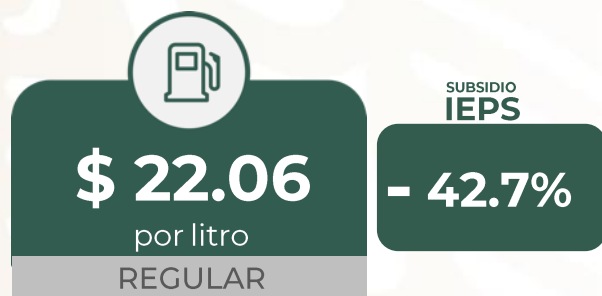


GOBIERNO DE  
MÉXICO

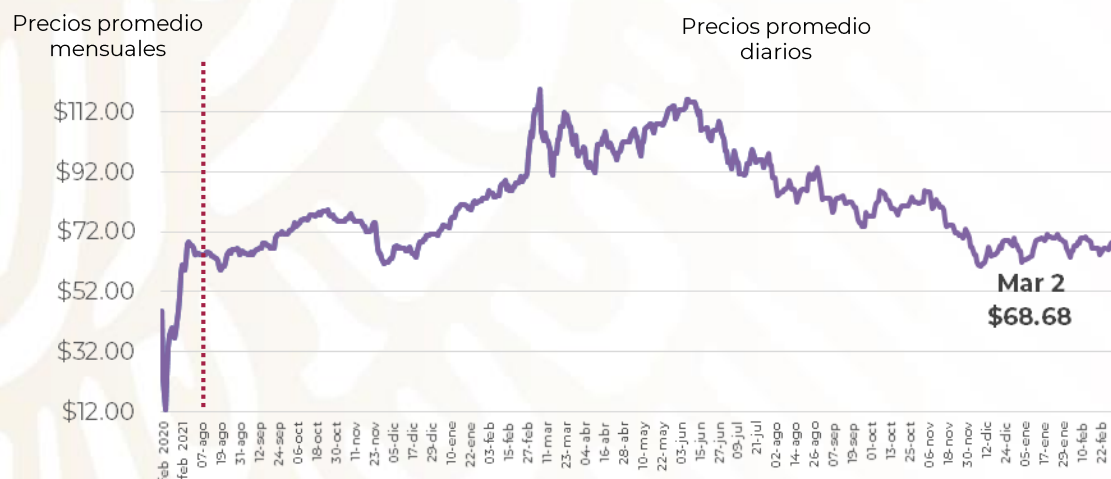
SENER  
SECRETARÍA DE ENERGÍA

ECONOMÍA  
SECRETARÍA DE ECONOMÍA

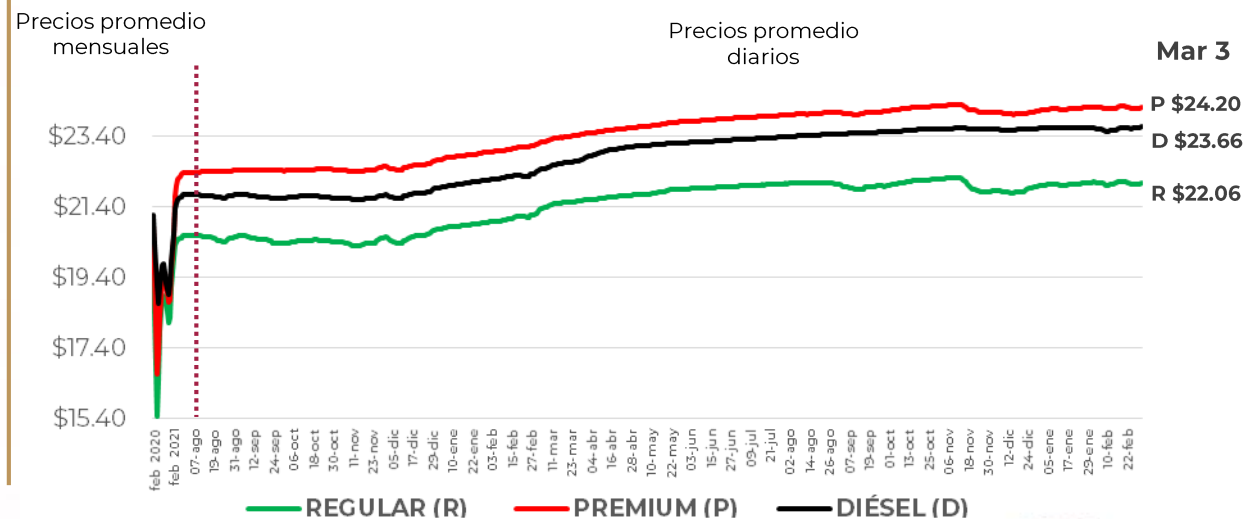
PROFECO  
PROCURADURÍA FEDERAL  
DEL CONSUMIDOR



**MEZCLA MEXICANA** Dólares por barril



**GASOLINAS Y DIÉSEL** Pesos por litro



Fuente: Elaboración de Profeco con información de la CRE, precios comerciales de gasolina y diésel por estación de servicio (excluye zonas fronterizas con estímulo fiscal) y Banco de México; precio de la mezcla mexicana de petróleo (para los días donde no se publicó información se calculó el precio con base en los datos del día inmediato anterior y posterior).



# PRECIOS E INDICADORES DE GANANCIAS POR MARCA GASOLINA REGULAR, PREMIUM Y DIÉSEL DEL 20 AL 26 DE FEBRERO DE 2023, NACIONAL (PESOS/LT)

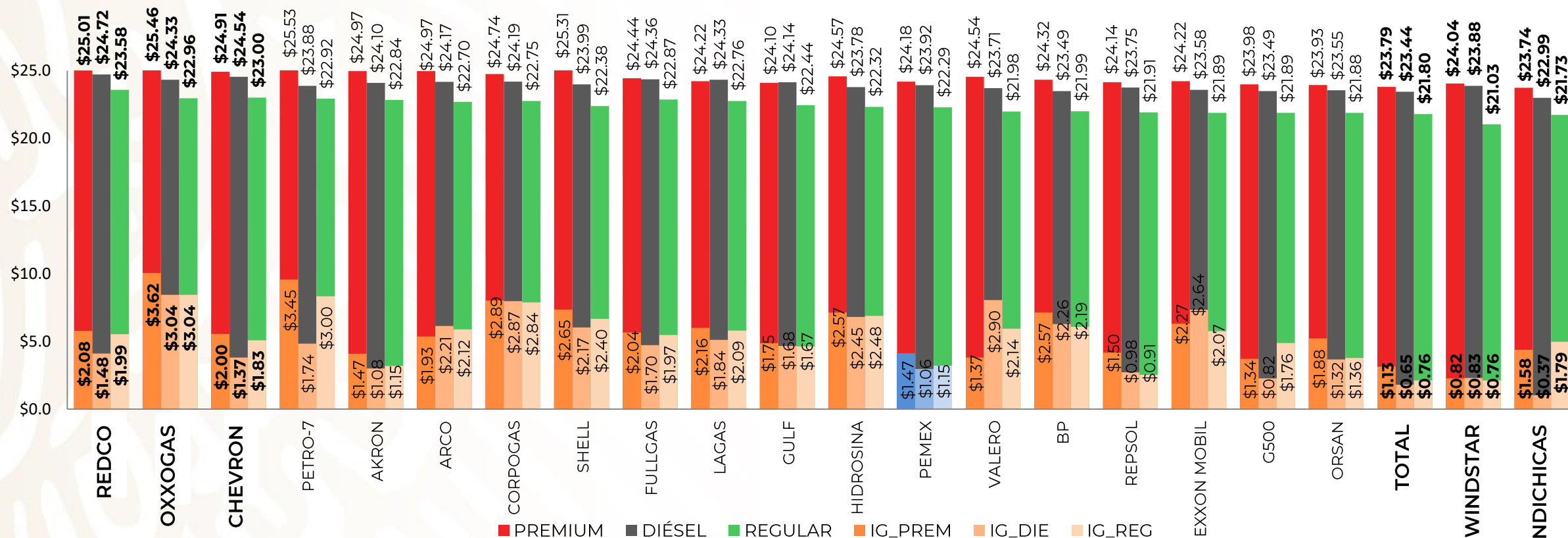


GOBIERNO DE  
MÉXICO

SENER  
SECRETARÍA DE ENERGÍA

ECONOMÍA  
SECRETARÍA DE ECONOMÍA

PROFECO  
PROCURADURÍA FEDERAL  
DEL CONSUMIDOR



Fuente: Valores estimados por la SENER con información de la CRE y el SAT.

Notas: Marcas más representativas;

Excluye zonas fronterizas con estímulo fiscal.

El indicador de ganancias de las compañías importadoras

incluye el margen al mayoreo.

Incluye descuentos en TAR.





# QUIÉN ES QUIÉN EN LOS PRECIOS DE LA GASOLINA

ESTACIONES DE SERVICIO  
CON INDICADORES DE GANANCIA  
**MÁS ALTOS DE GASOLINA REGULAR EN LAS 8 REGIONES**  
Precios vigentes en el país del 20 al 26 de febrero de 2023



GOBIERNO DE  
**MÉXICO**

SENER  
SECRETARÍA DE ENERGÍA

ECONOMÍA  
SECRETARÍA DE ECONOMÍA

PROFECO  
PROCURADURÍA FEDERAL  
DEL CONSUMIDOR

MARCA	REGIÓN	ENTIDAD	MUNICIPIO	DOMICILIO	PRECIO TAR	PRECIO PÚBLICO PROMEDIO	INDICADOR GANANCIA
PETRO 7 SEVEN	NORESTE	NUEVO LEÓN	MONTERREY	AVENIDA SAN PEDRO NO. 100	\$20.79	\$24.05	\$4.07
VALERO	OCCIDENTE	JALISCO	ZAPOPAN	AVENIDA VALLARTA NO. 6157	\$19.39	\$23.99	\$3.90
BP	CENTRO	ESTADO DE MÉXICO	IXTAPALUCA	AUTOPISTA MÉXICO-PUEBLA KM 38+200	\$21.12	\$23.63	\$3.38
PEMEX	SURESTE	QUINTANA ROO	COZUMEL	CARRETERA COSTERA SUR K.M. 4.230	\$20.12	\$23.97	\$2.97
PEMEX	SUR	GUERRERO	CHILPANCING O	AVENIDA BENITO JUÁREZ NO. 61	\$21.06	\$24.27	\$2.59
PEMEX	GOLFO	VERACRUZ	TATAHUICAPAN DE JUÁREZ	CARRETERA EST.TATAHUICAPAN DE JUÁREZ-HUANZUN KM 1.247	\$19.96	\$22.94	\$2.43
CHEVRON	NOROESTE	SINALOA	CULIACÁN	BOULEVARD PEDRO INFANTE NO. 1855	\$21.40	\$24.01	\$2.18
1	NORTE	DURANGO	DURANGO	BOULEVARD DOMINGO ARRIETA NO. 3003	\$21.53	\$22.99	\$1.20



**PETRO 7 SEVEN**  
PETROMAX, S A DE C V

MONTERREY  
NUEVO LEÓN

**\$24.05**  
por litro



Fuente: Valores estimados por la SENER con información de la CRE y el SAT. El precio al público es un promedio de los precios registrados durante el periodo de referencia.  
Notas: Excluye zonas fronterizas con estímulo fiscal. Incluye descuentos en TAR.

Regiones consideradas en la Política Pública de Almacenamiento Mínimo de Petrolíferos:  
Noroeste: Baja California, Baja California Sur, Sonora, Sinaloa y Nayarit.  
Norte: Chihuahua y Durango.  
Noreste: Coahuila, Nuevo León, Tamaulipas y San Luis Potosí.  
Occidente: Zacatecas, Aguascalientes, Jalisco, Guanajuato, Michoacán y Colima.  
Centro: Querétaro, Hidalgo, Tlaxcala, Puebla, Morelos, Estado de México y CDMX.  
Golfo: Veracruz y Tabasco.  
Sur: Guerrero, Oaxaca y Chiapas.  
Sureste: Campeche, Yucatán y Quintana Roo.





# QUIÉN ES QUIÉN EN LOS PRECIOS DE LA GASOLINA

ESTACIONES DE SERVICIO  
CON INDICADORES DE GANANCIA  
**MÁS BAJOS DE GASOLINA REGULAR EN LAS 8 REGIONES**  
Precios vigentes en el país del 20 al 26 de febrero de 2023



SENER  
SECRETARÍA DE ENERGÍA

ECONOMÍA  
SECRETARÍA DE ECONOMÍA

PROFECO  
PROCURADURÍA FEDERAL  
DEL CONSUMIDOR

MARCA	REGIÓN	ENTIDAD	MUNICIPIO	DOMICILIO	PRECIO TAR	PRECIO PÚBLICO PROMEDIO	INDICADOR GANANCIA
USFUEL	NORTE	CHIHUAHUA	DELICIAS	RÍO SAN PEDRO SUR NO. 412	\$20.94	\$21.35	\$0.20
EAGLE GAS	NOROESTE	SINALOA	MAZATLÁN	CALLE INTERNACIONAL NO. 9000	\$20.78	\$21.25	\$0.34
PEMEX	SUR	CHIAPAS	TUXTLA GUTIÉRREZ	CARRETERA INTERNACIONAL NO. 6154	\$20.44	\$20.99	\$0.41
BRISTOIL	OCCIDENTE	JALISCO	GUADALAJARA	AVENIDA REVOLUCIÓN NO. 1285	\$19.46	\$20.05	\$0.45
MOBIL	NORESTE	COAHUILA	MONCLOVA	AVENIDA HUEMAC Y BRASIL S/N	\$19.37	\$19.99	\$0.47
LAGAS	SURESTE	YUCATÁN	MÉRIDA	CALLE 161 X 46C Y 48 NO. 921	\$20.12	\$20.89	\$0.60
MOBIL	CENTRO	PUEBLA	PUEBLA	CIRCUITO JUAN PABLO II NO. 1717	\$19.37	\$20.38	\$0.80
G500	GOLFO	VERACRUZ	MINATITLÁN	CALLE DANTE RANAURO DELGADO NO. 34	\$19.96	\$20.02	\$1.29



**USFUEL**  
SERVICIO CAMPESINA,  
S A DE C V

DELICIAS  
CHIHUAHUA

**\$21.35**  
por litro



Fuente: Valores estimados por la SENER con información de la CRE y el SAT. El precio al público es un promedio de los precios registrados durante el periodo de referencia.  
Notas: Excluye zonas fronterizas con estímulo fiscal. Incluye descuentos en TAR.

Regiones consideradas en la Política Pública de Almacenamiento Mínimo de Petrolíferos:  
Noroeste: Baja California, Baja California Sur, Sonora, Sinaloa y Nayarit.  
Norte: Chihuahua y Durango.  
Noreste: Coahuila, Nuevo León, Tamaulipas y San Luis Potosí.  
Occidente: Zacatecas, Aguascalientes, Jalisco, Guanajuato, Michoacán y Colima.  
Centro: Querétaro, Hidalgo, Tlaxcala, Puebla, Morelos, Estado de México y CDMX.  
Golfo: Veracruz y Tabasco.  
Sur: Guerrero, Oaxaca y Chiapas.  
Sureste: Campeche, Yucatán y Quintana Roo.





# QUIÉN ES QUIÉN EN LOS PRECIOS DE LA GASOLINA

ESTACIONES DE SERVICIO  
CON INDICADORES DE GANANCIA  
**MÁS ALTOS DE GASOLINA PREMIUM EN LAS 8 REGIONES**  
Precios vigentes en el país del 20 al 26 de febrero de 2023



GOBIERNO DE  
**MÉXICO**

SENER  
SECRETARÍA DE ENERGÍA

ECONOMÍA  
SECRETARÍA DE ECONOMÍA

PROFECO  
PROCURADURÍA FEDERAL  
DEL CONSUMIDOR

MARCA	REGIÓN	ENTIDAD	MUNICIPIO	DOMICILIO	PRECIO TAR	PRECIO PÚBLICO PROMEDIO	INDICADOR GANANCIA
PEMEX 	NORESTE	SAN LUIS POTOSÍ	MATEHUALA	LIBRAMIENTO MATEHUALA KM 187+436 LADO IZQUIERDO	\$22.30	\$26.59	\$3.63
SHELL 	OCCIDENTE	GUANAJUATO	IRAPUATO	AVENIDA PASEO DE SOLIDARIDAD NO. 10770	\$22.45	\$25.99	\$3.56
PEMEX 	SURESTE	YUCATÁN	TIZIMÍN	49 ENTRE 22 Y 24 KM 1 CARRETERA COLONIA YUCATÁN TAB. CAT. 1236 NO. 226A	\$21.41	\$25.40	\$3.19
SHELL 	CENTRO	ESTADO DE MÉXICO	LERMA	AVENIDA DE LAS PARTIDAS NO. 72	\$22.26	\$25.99	\$3.16
G500 	SUR	OAXACA	SAN PEDRO MIXTEPEC	CALLE TERCERA NORTE NO. 401	\$21.96	\$25.69	\$2.91
PETRO 7 SEVEN 	NORTE	CHIHUAHUA	CHIHUAHUA	AVENIDA INDUSTRIAS NO. 6306	\$22.76	\$25.12	\$2.82
BESTGAS 	NOROESTE	SONORA	GUAYMAS	BOULEVARD LUIS ENCINAS NO. 588	\$22.71	\$25.85	\$2.64
LAGAS 	GOLFO	TABASCO	CENTRO	CARRETERA VILLAHERMOSA - FRONTERA KM 15	\$21.88	\$24.49	\$2.17



**PEMEX**  
GASOLINERA OMEGA  
MATEHUALA II,  
S A DE C V

MATEHUALA  
SAN LUIS POTOSÍ

**\$26.59**  
por litro



Regiones consideradas en la Política Pública de Almacenamiento Mínimo de Petrolíferos:  
Noroeste: Baja California, Baja California Sur, Sonora, Sinaloa y Nayarit..  
Norte: Chihuahua y Durango.  
Noreste: Coahuila, Nuevo León, Tamaulipas y San Luis Potosí.  
Occidente: Zacatecas, Aguascalientes, Jalisco, Guanajuato, Michoacán y Colima.  
Centro: Querétaro, Hidalgo, Tlaxcala, Puebla, Morelos, Estado de México y CDMX.  
Golfo: Veracruz y Tabasco.  
Sur: Guerrero, Oaxaca y Chiapas.  
Sureste: Campeche, Yucatán y Quintana Roo.

Fuente: Valores estimados por la SENER con información de la CRE y el SAT. El precio al público es un promedio de los precios registrados durante el periodo de referencia.  
Notas: Excluye zonas fronterizas con estímulo fiscal. Incluye descuentos en TAR.







# QUIÉN ES QUIÉN EN LOS PRECIOS DE LA GASOLINA

ESTACIONES DE SERVICIO CON INDICADORES DE GANANCIA **MÁS BAJOS DE GASOLINA PREMIUM EN LAS 8 REGIONES** Precios vigentes en el país del 20 al 26 de febrero de 2023

MARCA	REGIÓN	ENTIDAD	MUNICIPIO	DOMICILIO	PRECIO TAR	PRECIO PÚBLICO PROMEDIO	INDICADOR GANANCIA
PEMEX	GOLFO	VERACRUZ	VERACRUZ	AGUSTÍN YÁÑEZ NO. 3294	\$21.33	\$21.66	\$0.22
PEMEX	OCCIDENTE	MICHOACÁN	LÁZARO CÁRDENAS	AVENIDA MORELOS NO. 49 ESQUINA AVENIDA PALMIRA	\$22.18	\$22.60	\$0.30
PEMEX	SUR	GUERRERO	LA UNIÓN DE ISIDORO MONTES DE OCA	CARRETERA ZIHUATANEJO-LÁZARO CÁRDENAS KM 94	\$22.18	\$22.68	\$0.37
CARGO GAS	NORTE	DURANGO	LERDO	CARRETERA GÓMEZ PALACIO NAZARENO Y CARRETERA TORREÓN - VI	\$22.56	\$23.09	\$0.39
INDIAN GAS STATION	NOROESTE	SINALOA	MAZATLÁN	CARRETERA INTERNACIONAL AL SUR NO. 1800	\$22.18	\$22.75	\$0.43
PEMEX	NORESTE	TAMAULIPAS	ALTAMIRA	BOULEVARD ALLENDE NO. 101	\$21.33	\$22.50	\$0.93
LAGAS	SURESTE	YUCATÁN	UMÁN	CALLE 21 NO. 471	\$21.47	\$22.71	\$1.01
VALERO	CENTRO	PUEBLA	ATLIXCO	BOULEVARD ATLIXCO 2808	\$22.12	\$22.26	\$1.19



**PEMEX**  
COMBUSTIBLES YÁÑEZ,  
S A DE C V

VERACRUZ  
VERACRUZ

**\$21.66**  
por litro



Fuente: Valores estimados por la SENER con información de la CRE y el SAT. El precio al público es un promedio de los precios registrados durante el periodo de referencia.  
Notas: Excluye zonas fronterizas con estímulo fiscal. Incluye descuentos en TAR.

Regiones consideradas en la Política Pública de Almacenamiento Mínimo de Petrolíferos:  
Noroeste: Baja California, Baja California Sur, Sonora, Sinaloa y Nayarit.  
Norte: Chihuahua y Durango.  
Noreste: Coahuila, Nuevo León, Tamaulipas y San Luis Potosí.  
Occidente: Zacatecas, Aguascalientes, Jalisco, Guanajuato, Michoacán y Colima.  
Centro: Querétaro, Hidalgo, Tlaxcala, Puebla, Morelos, Estado de México y CDMX.  
Golfo: Veracruz y Tabasco.  
Sur: Guerrero, Oaxaca y Chiapas.  
Sureste: Campeche, Yucatán y Quintana Roo.





# QUIÉN ES QUIÉN EN LOS PRECIOS DE LA GASOLINA

ESTACIONES DE SERVICIO  
CON INDICADORES DE GANANCIA  
**MÁS ALTOS DE DIÉSEL EN LAS 8 REGIONES**  
Precios vigentes en el país del 20 al 26 de febrero de 2023



GOBIERNO DE  
**MÉXICO**

SENER  
SECRETARÍA DE ENERGÍA

ECONOMÍA  
SECRETARÍA DE ECONOMÍA

PROFECO  
PROCURADURÍA FEDERAL  
DEL CONSUMIDOR

MARCA	REGIÓN	ENTIDAD	MUNICIPIO	DOMICILIO	PRECIO TAR	PRECIO PÚBLICO PROMEDIO	INDICADOR GANANCIA
VALERO	OCCIDENTE	JALISCO	ZAPOPAN	AVENIDA VALLARTA NO. 6157	\$20.23	\$25.46	\$4.45
PEMEX	NORESTE	SAN LUIS POTOSÍ	MATEHUALA	LIBRAMIENTO MATEHUALA KM 187+436 LADO DERECHO	\$22.82	\$25.81	\$2.51
G500	SUR	OAXACA	SAN PEDRO MIXTEPEC	CALLE TERCERA NORTE NO. 401	\$22.48	\$25.65	\$2.43
G500	GOLFO	TABASCO	CENTRO	CARRETERA ESTATAL VILLAHERMOSA-LA ISLA KM 3+500	\$22.11	\$24.99	\$2.42
PEMEX	SURESTE	QUINTANA ROO	COZUMEL	CARRETERA COSTERA SUR K.M. 4.230	\$21.98	\$25.14	\$2.38
CHEVRON	NOROESTE	SONORA	HERMOSILLO	CALLE MATAMOROS S/N	\$22.93	\$25.49	\$2.14
PEMEX	NORTE	DURANGO	PUEBLO NUEVO	KM 99 CARRETERA DURANGO - MAZATLÁN	\$22.76	\$25.29	\$2.01
REPSOL	CENTRO	CIUDAD DE MÉXICO	TLALPAN	CARRETERA PICACHO AJUSCO NO. 914	\$22.49	\$24.50	\$1.67



**VALERO**  
SERVICIO ÁNGEL,  
S A DE CV

ZAPOPAN  
JALISCO

**\$25.46**  
por litro



Regiones consideradas en la Política Pública de Almacenamiento Mínimo de Petrolíferos:  
Noroeste: Baja California, Baja California Sur, Sonora, Sinaloa y Nayarit.  
Norte: Chihuahua y Durango.  
Noreste: Coahuila, Nuevo León, Tamaulipas y San Luis Potosí.  
Occidente: Zacatecas, Aguascalientes, Jalisco, Guanajuato, Michoacán y Colima.  
Centro: Querétaro, Hidalgo, Tlaxcala, Puebla, Morelos, Estado de México y CDMX.  
Golfo: Veracruz y Tabasco.  
Sur: Guerrero, Oaxaca y Chiapas.  
Sureste: Campeche, Yucatán y Quintana Roo.

Fuente: Valores estimados por la SENER con información de la CRE y el SAT. El precio al público es un promedio de los precios registrados durante el periodo de referencia.  
Notas: Excluye zonas fronterizas con estímulo fiscal. Incluye descuentos en TAR.





# QUIÉN ES QUIÉN EN LOS PRECIOS DE LA GASOLINA

ESTACIONES DE SERVICIO CON INDICADORES DE GANANCIA **MÁS BAJOS DE DIÉSEL EN LAS 8 REGIONES** Precios vigentes en el país del 20 al 26 de febrero de 2023

MARCA	REGIÓN	ENTIDAD	MUNICIPIO	DOMICILIO	PRECIO TAR	PRECIO PÚBLICO PROMEDIO	INDICADOR GANANCIA
PEMEX	NORTE	CHIHUAHUA	CHIHUAHUA	PERIFÉRICO VICENTE LOMBARDO TOLEDANO NO. 14600	\$22.49	\$22.73	\$0.15
PEMEX	OCCIDENTE	MICHOACÁN	LÁZARO CÁRDENAS	CARRETERA ESTATAL LIBRAMIENTO LAS GUACAMAYAS ZIHUATANEJO KM 2 NO. 300	\$22.54	\$22.88	\$0.23
PEMEX	SUR	GUERRERO	ACAPULCO	CARRETERA CAYACO - PUERTO MARQUES NO. 208	\$22.67	\$23.05	\$0.27
PEMEX	NORESTE	NUEVO LEÓN	CIÉNEGA DE FLORES	CARRETERA NACIONAL MONTERREY - LAREDO KM 28 NO. 100	\$21.80	\$22.39	\$0.36
EAGLE GAS	NOROESTE	SINALOA	MAZATLÁN	CALLE INTERNACIONAL NO. 9000	\$22.56	\$23.24	\$0.52
G500	SURESTE	YUCATÁN	UMÁN	CALLE 16 A X 60 TAB. CAT. 0202060	\$21.98	\$22.69	\$0.55
MOBIL	CENTRO	PUEBLA	PUEBLA	53 SUR NO. 902	\$20.30	\$21.72	\$1.16
BP	GOLFO	VERACRUZ	VERACRUZ	J.B. LOBOS NO. 2005 MZ. 53	\$21.84	\$21.93	\$1.53



**PEMEX**  
TIMOSA LOGÍSTICA INTEGRAL, S A DE C V

CHIHUAHUA  
CHIHUAHUA

**\$22.73**  
por litro



Fuente: Valores estimados por la SENER con información de la CRE y el SAT. El precio al público es un promedio de los precios registrados durante el periodo de referencia.  
Notas: Excluye zonas fronterizas con estímulo fiscal. Incluye descuentos en TAR.

Regiones consideradas en la Política Pública de Almacenamiento Mínimo de Petrolíferos:  
Noroeste: Baja California, Baja California Sur, Sonora, Sinaloa y Nayarit.  
Norte: Chihuahua y Durango.  
Noreste: Coahuila, Nuevo León, Tamaulipas y San Luis Potosí.  
Occidente: Zacatecas, Aguascalientes, Jalisco, Guanajuato, Michoacán y Colima.  
Centro: Querétaro, Hidalgo, Tlaxcala, Puebla, Morelos, Estado de México y CDMX.  
Golfo: Veracruz y Tabasco.  
Sur: Guerrero, Oaxaca y Chiapas.  
Sureste: Campeche, Yucatán y Quintana Roo.





# COMBUSTIBLES

## ACCIONES DE VERIFICACIÓN

Verificaciones del 24 de febrero al 2 de marzo de 2023



GOBIERNO DE  
MÉXICO

ECONOMÍA  
SECRETARÍA DE ECONOMÍA

PROFECO  
PROCURADURÍA FEDERAL  
DEL CONSUMIDOR

CONCEPTO	TOTALES*
DENUNCIAS ATENDIDAS	363
VERIFICACIONES Y/O VISITAS DE CONSTATACIÓN	273
GASOLINERAS QUE SE NEGARON A SER VERIFICADAS	0
GASOLINERAS VERIFICADAS CON IRREGULARIDADES EN DAR LITROS DE A LITRO	5
GASOLINERAS VERIFICADAS Y/O VISITADAS SIN IRREGULARIDADES	118
MANGUERAS / BOMBAS INMOVILIZADAS POR NO DAR LITROS DE A LITRO	7





# COMBUSTIBLES

## ACCIONES DE VERIFICACIÓN

Verificaciones  
POR ERROR MÁXIMO TOLERADO (EMT)  
**PEORES ESTACIONES DE SERVICIO EN LITROS DE A LITRO**  
Verificaciones del 24 de febrero al 2 de marzo de 2023



GOBIERNO DE  
**MÉXICO**

**ECONOMÍA**  
SECRETARÍA DE ECONOMÍA

**PROFECO**  
PROCURADURÍA FEDERAL  
DEL CONSUMIDOR

RAZÓN SOCIAL	MUNICIPIO	ENTIDAD	DOMICILIO	MANGUERAS / BOMBAS INMOVILIZADAS POR EMT	ML* FALTANTES POR CADA 20 LTS. DE COMBUSTIBLE	ML. FALTANTES POR LITRO (%)**	ML. SOBANTES POR 20 LTS. DE COMBUSTIBLE
SERVICIO BRISMAR, SA DE CV	ACAPULCO DE JUÁREZ	GUERRERO	CARRETERA CAYACO - PUERTO MARQUÉS S/N, ALTOS DE MIRAMAR 39898	2	368.12	1.84	0.00



2023  
AÑO DE  
**Francisco  
VILLA**  
EL REVOLUCIONARIO DEL PUEBLO



# COMBUSTIBLES

## ACCIONES DE VERIFICACIÓN

Verificaciones  
POR ERROR MÁXIMO TOLERADO (EMT)  
**GASOLINERAS VERIFICADAS CON IRREGULARIDADES EN DAR LITROS DE A LITRO**  
Verificaciones del 24 de febrero al 2 de marzo de 2023



GOBIERNO DE  
**MÉXICO**

**ECONOMÍA**  
SECRETARÍA DE ECONOMÍA

**PROFECO**  
PROCURADURÍA FEDERAL  
DEL CONSUMIDOR

RAZÓN SOCIAL	MUNICIPIO	ENTIDAD	DOMICILIO	MANGUERAS / BOMBAS INMOVILIZADAS POR EMT	ML* FALTANTES POR CADA 20 LTS. DE COMBUSTIBLE	ML. FALTANTES POR LITRO (%)**	ML. SOBANTES POR 20 LTS. DE COMBUSTIBLE
CONSEJO TACUATES, SA DE CV	SANTA MARÍA ZACATEPEC	OAXACA	VENUSTIANO CARRANZA #585, CENTRO 71050	1	113.85	0.57	0.00
SERVICIO INDUSTRIAL UMÁN, SA DE CV	UMÁN	YUCATÁN	19 #414 AMPLIACIÓN, CIUDAD INDUSTRIAL 97288	1	112.84	0.56	0.00
COMBUSTIBLES Y LUBRICANTES ESCALA, SA DE CV	KANASÍN	YUCATÁN	CALLE 187 DIAGONAL #496, NUEVA SAN JOSÉ TECOH 97285	1	111.06	0.56	0.00
DESARROLLO HUATULCO, SC	SANTA MARÍA HUATULCO	OAXACA	CTRA. COST. TRAMO PACH S CRUZ S/N, EL AGUAJE EL ZAPOTE 70980	2	100.45	0.50	0.00



2023  
AÑO DE  
**Francisco VILLA**  
EL REVOLUCIONARIO DEL PUEBLO



# COMBUSTIBLES

## PRECIOS REGISTRADOS

### PRECIOS REGISTRADOS EN CAMPO

PRECIOS MÁS ALTOS Y MÁS BAJOS DE GASOLINAS Y DIÉSEL  
 Información del 1 y 2 de marzo de 2023  
**REGULAR**



GOBIERNO DE  
MÉXICO

ECONOMÍA  
SECRETARÍA DE ECONOMÍA

PROFECO  
PROCURADURÍA FEDERAL  
DEL CONSUMIDOR

### MÁS BARATAS



\$19.99



**Mobil**

MONCLOVA, COAHUILA



\$20.05



**Bristoil**

GUADALAJARA, JALISCO

### MÁS CARAS




\$24.34



**PEMEX**

PUEBLO NUEVO, DURANGO



\$23.99



**Mobil**

SAN PEDRO GARZA GARCÍA, NUEVO LEÓN

Fuente: Estaciones de servicio seleccionadas con información de la CRE, y precios verificados en campo por la Profeco. No son datos promedio.



2023  
AÑO DE  
**Francisco**  
**VILLA**

EL REVOLUCIONARIO DEL PUEBLO



# COMBUSTIBLES

## PRECIOS REGISTRADOS

### PRECIOS REGISTRADOS EN CAMPO

PRECIOS MÁS ALTOS Y MÁS BAJOS DE GASOLINAS Y DIÉSEL

Información del 1 y 2 de marzo de 2023

### PREMIUM



GOBIERNO DE  
MÉXICO

ECONOMÍA  
SECRETARÍA DE ECONOMÍA

PROFECO  
PROCURADURÍA FEDERAL  
DEL CONSUMIDOR

#### MÁS BARATAS



\$21.39



MEDELLÍN DE BRAVO, VERACRUZ

#### MÁS CARAS



\$26.59



MATEHUALA, SAN LUIS POTOSÍ



\$21.93



VERACRUZ, VERACRUZ



\$25.99



IXTAPALUCA, ESTADO DE MÉXICO

Fuente: Estaciones de servicio seleccionadas con información de la CRE, y precios verificados en campo por la Profeco. No son datos promedio.



2023  
AÑO DE  
Francisco  
VILLA

EL REVOLUCIONARIO DEL PUEBLO





# COMBUSTIBLES

## PRECIOS REGISTRADOS

### PRECIOS REGISTRADOS EN CAMPO

PRECIOS MÁS ALTOS Y MÁS BAJOS DE GASOLINAS Y DIÉSEL

Información del 1 y 2 de marzo de 2023

### DIÉSEL



GOBIERNO DE MÉXICO

ECONOMÍA  
SECRETARÍA DE ECONOMÍA

PROFECO  
PROCURADURÍA FEDERAL  
DEL CONSUMIDOR

#### MÁS BARATAS



\$21.73



Mobil

PUEBLA, PUEBLA



\$21.89



bp

VERACRUZ, VERACRUZ

#### MÁS CARAS



\$25.99



WINDSTAR  
GASOLINERAS

HERMOSILLO, SONORA



\$25.68



PEMEX

CARBÓ, SONORA

Fuente: Estaciones de servicio seleccionadas con información de la CRE, y precios verificados en campo por la Profeco. No son datos promedio.



2023  
AÑO DE  
Francisco  
VILLA

EL REVOLUCIONARIO DEL PUEBLO



# SERVICIO DE SANITARIOS

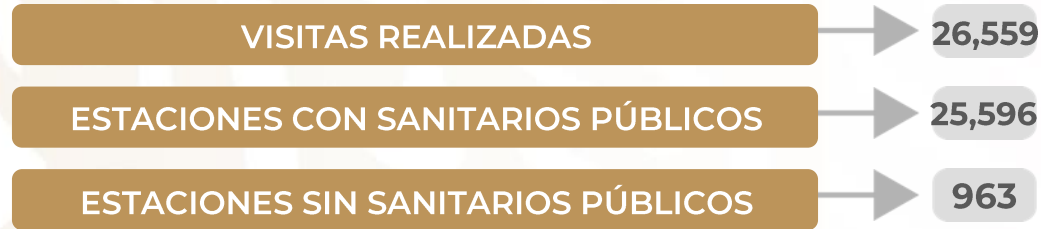
CONDICIONES DEL SERVICIO DE SANITARIOS EN ESTACIONES DE SERVICIO DE GASOLINA  
**VISITAS EN CAMPO DESDE EL 4 DE OCTUBRE DE 2019**  
Información al 2 de marzo de 2023



GOBIERNO DE MÉXICO

ECONOMÍA  
SECRETARÍA DE ECONOMÍA

PROFECO  
PROCURADURÍA FEDERAL DEL CONSUMIDOR



\*Porcentajes calculados con base en el número de visitas a las estaciones de servicio.  
Fuente: Profeco, programa Quién es Quién en los Combustibles

## SANITARIO LIMPIO

MÉRIDA, YUCATÁN  
PL/21026/EXP/ES/2018  
SERVICIOS ECOLÓGICOS  
CORREDOR TURÍSTICO,  
SA DE CV



COBRAN: NO  
BAÑO LIMPIO: SÍ  
DAN PAPEL: SÍ  
DAN JABÓN: SÍ




## SANITARIO SUCIO

COATEPEC, VERACRUZ  
PL/6653/EXP/ES/2015  
SERVICIO NUEVO COATEPEC,  
SA DE CV  
FRANQUICIATARIO PEMEX



COBRAN: NO  
BAÑO LIMPIO: NO  
DAN PAPEL: NO  
DAN JABÓN: NO





# QUIÉN ES QUIÉN EN LOS PRECIOS



GOBIERNO DE  
**MÉXICO**

**SENER**  
SECRETARÍA DE ENERGÍA

**ECONOMÍA**  
SECRETARÍA DE ECONOMÍA

**PROFECO**  
PROCURADURÍA FEDERAL  
DEL CONSUMIDOR