

QUIÉN ES QUIÉN EN LOS PRECIOS

GASOLINA

Lunes 20 de marzo, 2023



GOBIERNO DE
MÉXICO

SENER
SECRETARÍA DE ENERGÍA

ECONOMÍA
SECRETARÍA DE ECONOMÍA

PROFECO
PROCURADURÍA FEDERAL
DEL CONSUMIDOR



2023
AÑO DE
Francisco
VILLA

EL REVOLUCIONARIO DEL PUEBLO

QUIÉN ES QUIÉN

EN LOS PRECIOS DE LA GASOLINA

PRECIOS VIGENTES EN EL PAÍS DEL 6 AL 12 DE MARZO DE 2023




GOBIERNO DE
MÉXICO

SENER
SECRETARÍA DE ENERGÍA

ECONOMÍA
SECRETARÍA DE ECONOMÍA

PROFECO
PROCURADURÍA FEDERAL
DEL CONSUMIDOR



2023
AÑO DE
**Francisco
VILLA**

EL REVOLUCIONARIO DEL PUEBLO



GOBIERNO DE
MÉXICO

SENER
SECRETARÍA DE ENERGÍA

ECONOMÍA
SECRETARÍA DE ECONOMÍA

PROFECO
PROCURADURÍA FEDERAL
DEL CONSUMIDOR

QUIÉN ES QUIÉN EN LOS PRECIOS DE LA GASOLINA

Precios vigentes en el país del 6 al 12 de marzo de 2023



PRECIOS PROMEDIO DIARIOS GASOLINA REGULAR, PREMIUM, DIÉSEL Y MEZCLA MEXICANA FEBRERO 2020 A MARZO 2023, NACIONAL (PESOS/LT)

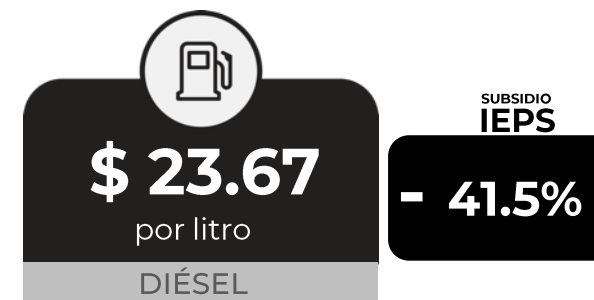
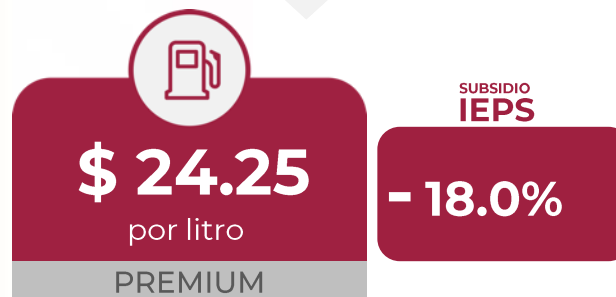
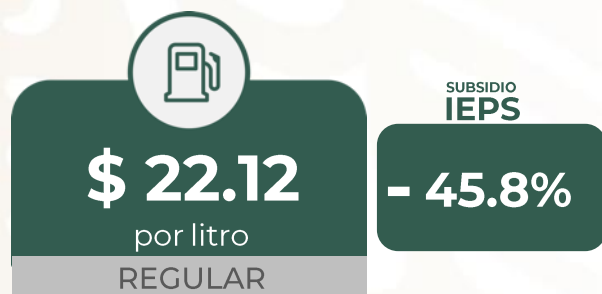


GOBIERNO DE
MÉXICO

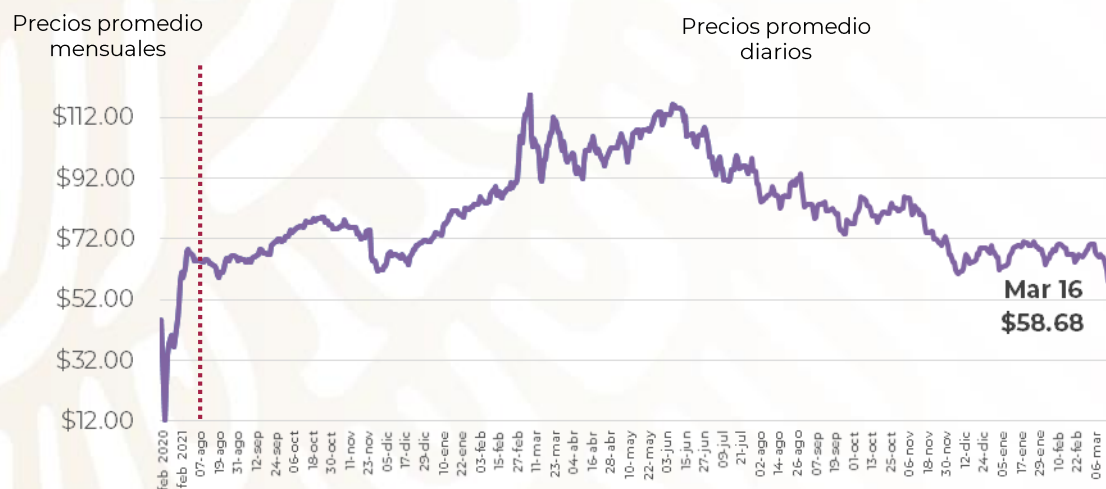
SENER
SECRETARÍA DE ENERGÍA

ECONOMÍA
SECRETARÍA DE ECONOMÍA

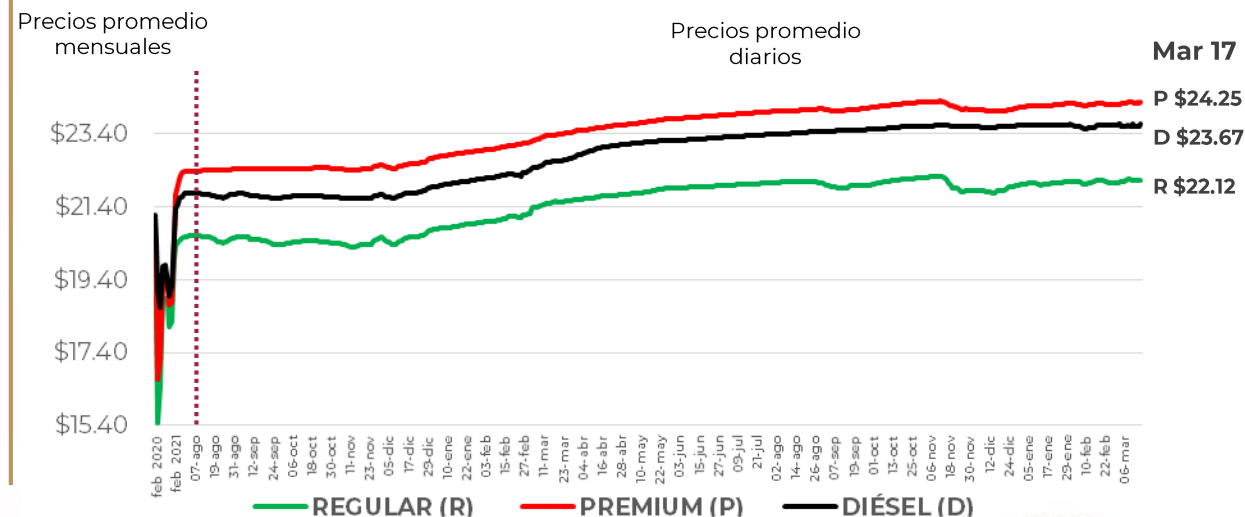
PROFECO
PROCURADURÍA FEDERAL
DEL CONSUMIDOR



MEZCLA MEXICANA Dólares por barril



GASOLINAS Y DIÉSEL Pesos por litro



Fuente: Elaboración de Profeco con información de la CRE, precios comerciales de gasolina y diésel por estación de servicio (excluye zonas fronterizas con estímulo fiscal) y Banco de México; precio de la mezcla mexicana de petróleo (para los días donde no se publicó información se calculó el precio con base en los datos del día inmediato anterior y posterior).



PRECIOS E INDICADORES DE GANANCIAS POR MARCA GASOLINA REGULAR, PREMIUM Y DIÉSEL DEL 6 AL 12 DE MARZO DE 2023, NACIONAL (PESOS/LT)

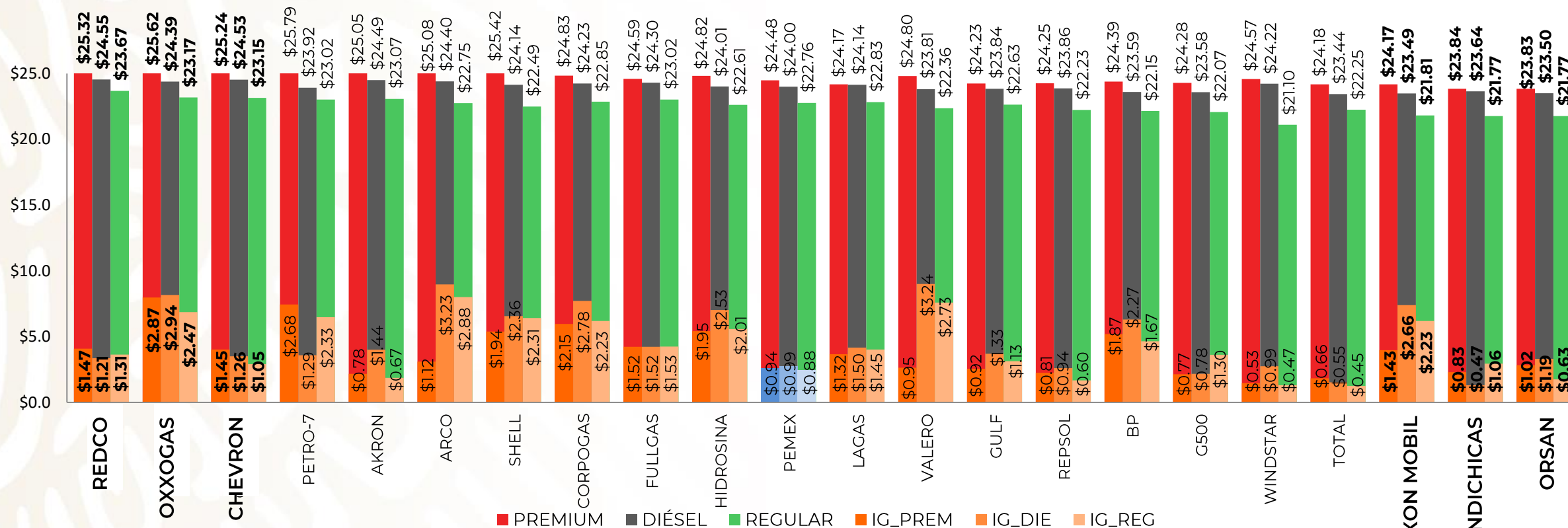


Gobierno de México

SENER
SECRETARÍA DE ENERGÍA

ECONOMÍA
SECRETARÍA DE ECONOMÍA

PROFECO
PROCURADURÍA FEDERAL
DEL CONSUMIDOR



Fuente: Valores estimados por la SENER con información de la CRE y el SAT.

Notas: Marcas más representativas;

Excluye zonas fronterizas con estímulo fiscal.

El indicador de ganancia de las compañías importadoras

incluye el margen al mayoreo.

Incluye descuentos en TAR.



2023
AÑO DE
Francisco
VILLA

EL REVOLUCIONARIO DEL PUEBLO



QUIÉN ES QUIÉN EN LOS PRECIOS DE LA GASOLINA

ESTACIONES DE SERVICIO
CON INDICADORES DE GANANCIA
MÁS ALTOS DE GASOLINA REGULAR EN LAS 8 REGIONES
Precios vigentes en el país del 6 al 12 de marzo de 2023



GOBIERNO DE
MÉXICO

SENER
SECRETARÍA DE ENERGÍA

ECONOMÍA
SECRETARÍA DE ECONOMÍA

PROFECO
PROCURADURÍA FEDERAL
DEL CONSUMIDOR

MARCA	REGIÓN	ENTIDAD	MUNICIPIO	DOMICILIO	PRECIO TAR	PRECIO PÚBLICO PROMEDIO	INDICADOR GANANCIA
VALERO	OCCIDENTE	JALISCO	GUADALAJARA	AVENIDA RÍO NILO 3864	\$19.08	\$24.40	\$4.50
PETRO 7 SEVEN	NORESTE	NUEVO LEÓN	GUADALUPE	AUTOPISTA MONTERREY - CADEREYTA KM 10 1310	\$21.57	\$24.35	\$3.63
BP	CENTRO	ESTADO DE MÉXICO	IXTAPALUCA	AUTOPISTA MÉXICO-PUEBLA KM 38+200	\$22.04	\$23.79	\$2.73
PEMEX	GOLFO	TABASCO	CÁRDENAS	AVENIDA CHONTALPA S/N	\$20.72	\$23.50	\$2.25
GULF	SURESTE	QUINTANA ROO	TULUM	CARRETERA FEDERAL 307, CANCÚN - TULUM MANZANA 114, LOTE 002-2 REGIÓN 001 LOCALIDAD DE AKUMAL	\$20.87	\$23.75	\$2.15
PEMEX	SUR	GUERRERO	CHILPANCIINGO	AVENIDA BENITO JUÁREZ 61	\$21.79	\$24.33	\$2.01
PEMEX	NORTE	DURANGO	PUEBLO NUEVO	KM 99 CARRETERA DURANGO - MAZATLÁN	\$22.36	\$24.35	\$1.55
CHEVRON	NOROESTE	SINALOA	CULIACÁN	BOULEVARD PEDRO INFANTE 1855	\$22.23	\$23.99	\$1.46



VALERO
SERVICIO RÍO NILO,
SA DE CV

GUADALAJARA
JALISCO

\$24.40
por litro



Fuente: Valores estimados por la SENER con información de la CRE y el SAT. El precio al público es un promedio de los precios registrados durante el periodo de referencia.
Notas: Excluye zonas fronterizas con estímulo fiscal. Incluye descuentos en TAR.

Regiones consideradas en la Política Pública de Almacenamiento Mínimo de Petrolíferos:
Noroeste: Baja California, Baja California Sur, Sonora, Sinaloa y Nayarit.
Norte: Chihuahua y Durango.
Noreste: Coahuila, Nuevo León, Tamaulipas y San Luis Potosí.
Occidente: Zacatecas, Aguascalientes, Jalisco, Guanajuato, Michoacán y Colima.
Centro: Querétaro, Hidalgo, Tlaxcala, Puebla, Morelos, Estado de México y CDMX.
Golfo: Veracruz y Tabasco.
Sur: Guerrero, Oaxaca y Chiapas.
Sureste: Campeche, Yucatán y Quintana Roo.





QUIÉN ES QUIÉN EN LOS PRECIOS DE LA GASOLINA

ESTACIONES DE SERVICIO CON INDICADORES DE GANANCIA **MÁS BAJOS DE GASOLINA REGULAR EN LAS 8 REGIONES** Precios vigentes en el país del 6 al 12 de marzo de 2023

MARCA	REGIÓN	ENTIDAD	MUNICIPIO	DOMICILIO	PRECIO TAR	PRECIO PÚBLICO PROMEDIO	INDICADOR GANANCIA
TOTAL	NORESTE	SAN LUIS POTOSÍ	ZARAGOZA	CAMINO VECINAL SAN LUIS - RÍO VERDE KM 5.5 100	\$21.47	\$21.82	\$0.21
FULLGAS	SURESTE	YUCATÁN	MÉRIDA	CALLE 41 POR CALLE 12 DIAGONAL 232	\$20.87	\$21.29	\$0.30
LAGAS	SUR	OAXACA	SALINA CRUZ	CARRETERA TRANSISTMICA KM 6.5	\$21.40	\$22.22	\$0.64
PETROLIKE	OCCIDENTE	JALISCO	TLAJOMULCO DE ZÚÑIGA	CAMINO REAL A COLIMA 549 A	\$19.08	\$20.29	\$0.97
VALERO	CENTRO	PUEBLA	ATLIXCO	CARRETERA PUEBLA-ATLIXCO KM 26 + 150 LOC. TIZAYUCA	\$19.08	\$20.58	\$1.16
BP	GOLFO	VERACRUZ	VERACRUZ	AVENIDA EJE 1 PONIENTE FUSIÓN FRACCIONAMIENTO D7 D8 D9 D10 MZ. 2 1252	\$20.72	\$20.76	\$1.30
PETRO 7 SEVEN	NORTE	CHIHUAHUA	CHIHUAHUA	AVENIDA DE LA JUVENTUD 4300	\$21.81	\$21.90	\$1.32
TESORO	NOROESTE	BAJA CALIFORNIA SUR	LA PAZ	CARRETERA AL SUR KM 10.6	\$19.32	\$21.99	\$2.24



TOTAL
DAHUCOM, SA DE CV

ZARAGOZA
SAN LUIS POTOSÍ

\$21.82
por litro



Fuente: Valores estimados por la SENER con información de la CRE y el SAT. El precio al público es un promedio de los precios registrados durante el periodo de referencia.
Notas: Excluye zonas fronterizas con estímulo fiscal. Incluye descuentos en TAR.

Regiones consideradas en la Política Pública de Almacenamiento Mínimo de Petrolíferos:
Noroeste: Baja California, Baja California Sur, Sonora, Sinaloa y Nayarit.
Norte: Chihuahua y Durango.
Noreste: Coahuila, Nuevo León, Tamaulipas y San Luis Potosí.
Occidente: Zacatecas, Aguascalientes, Jalisco, Guanajuato, Michoacán y Colima.
Centro: Querétaro, Hidalgo, Tlaxcala, Puebla, Morelos, Estado de México y CDMX.
Golfo: Veracruz y Tabasco.
Sur: Guerrero, Oaxaca y Chiapas.
Sureste: Campeche, Yucatán y Quintana Roo.





QUIÉN ES QUIÉN EN LOS PRECIOS DE LA GASOLINA

ESTACIONES DE SERVICIO
CON INDICADORES DE GANANCIA
MÁS ALTOS DE GASOLINA PREMIUM EN LAS 8 REGIONES
Precios vigentes en el país del 6 al 12 de marzo de 2023



GOBIERNO DE
MÉXICO

SENER
SECRETARÍA DE ENERGÍA

ECONOMÍA
SECRETARÍA DE ECONOMÍA

PROFECO
PROCURADURÍA FEDERAL
DEL CONSUMIDOR

MARCA	REGIÓN	ENTIDAD	MUNICIPIO	DOMICILIO	PRECIO TAR	PRECIO PÚBLICO PROMEDIO	INDICADOR GANANCIA
REPSOL	NOROESTE	BAJA CALIFORNIA SUR	LA PAZ	CARRETERA A PICHILINGUE KM 7.5	\$23.18	\$26.65	\$2.93
SHELL	OCCIDENTE	GUANAJUATO	IRAPUATO	AVENIDA PASEO DE SOLIDARIDAD 10770	\$23.32	\$25.99	\$2.80
BP	SURESTE	QUINTANA ROO	CANCÚN	CARRETERA CANCÚN-PLAYA DEL CARMEN KM -327 + 800 (AUTOPISTA PUERTO MORELOS SMZNA 52MZNA 08 L-01)	\$22.35	\$24.99	\$2.79
BP	GOLFO	TABASCO	CENTRO	CARRETERA FEDERAL VILLAHERMOSA-FRONTERA KM 15+000	\$22.75	\$24.49	\$2.61
SHELL	CENTRO	ESTADO DE MÉXICO	ATIZAPÁN	ADOLFO RUÍZ CORTINES 245	\$23.79	\$26.86	\$2.57
G500	SUR	OAXACA	SAN PEDRO MIXTEPEC	CALLE TERCERA NORTE 401	\$22.89	\$25.80	\$2.21
PEMEX	NORESTE	COAHUILA	PARRAS	CALZADA DEL MÁRQUEZ Y CONSTITUCIÓN S/N	\$23.25	\$26.00	\$2.16
PEMEX	NORTE	DURANGO	TLAHUALILO	PRIMERO DE MAYO Y J. AGUSTÍN CASTRO	\$23.53	\$25.90	\$1.88



REPSOL
ESTACIÓN DE SERVICIO
COSTA BAJA,
SA DE CV

LA PAZ
BAJA CALIFORNIA SUR

\$26.65
por litro



Fuente: Valores estimados por la SENER con información de la CRE y el SAT. El precio al público es un promedio de los precios registrados durante el periodo de referencia.
Notas: Excluye zonas fronterizas con estímulo fiscal. Incluye descuentos en TAR.

Regiones consideradas en la Política Pública de Almacenamiento Mínimo de Petrolíferos:
Noroeste: Baja California, Baja California Sur, Sonora, Sinaloa y Nayarit..
Norte: Chihuahua y Durango.
Noreste: Coahuila, Nuevo León, Tamaulipas y San Luis Potosí.
Occidente: Zacatecas, Aguascalientes, Jalisco, Guanajuato, Michoacán y Colima.
Centro: Querétaro, Hidalgo, Tlaxcala, Puebla, Morelos, Estado de México y CDMX.
Golfo: Veracruz y Tabasco.
Sur: Guerrero, Oaxaca y Chiapas.
Sureste: Campeche, Yucatán y Quintana Roo.





QUIÉN ES QUIÉN EN LOS PRECIOS DE LA GASOLINA

ESTACIONES DE SERVICIO CON INDICADORES DE GANANCIA **MÁS BAJOS DE GASOLINA PREMIUM EN LAS 8 REGIONES** Precios vigentes en el país del 6 al 12 de marzo de 2023

MARCA	REGIÓN	ENTIDAD	MUNICIPIO	DOMICILIO	PRECIO TAR	PRECIO PÚBLICO PROMEDIO	INDICADOR GANANCIA
G500	GOLFO	VERACRUZ	VERACRUZ	CARRETERA JALAPA-VERACRUZ KM 99800 TRAMO TAMA-C.OLMECA	\$22.20	\$22.49	\$0.19
PEMEX	OCCIDENTE	GUANAJUATO	VILLAGRÁN	CARRETERA PANAMERICANA SALAMANCA-CELAYA KM 78	\$23.23	\$23.60	\$0.25
PEMEX	NORTE	CHIHUAHUA	HIDALGO DEL PARRAL	ANILLO PERIMETRAL KM 4.7	\$24.05	\$24.51	\$0.34
LAGAS	SURESTE	YUCATÁN	MÉRIDA	CALLE 161 X 46C Y 48 921	\$22.35	\$22.88	\$0.40
MOBIL	NORESTE	TAMAULIPAS	TAMPICO	BOULEVARD ADOLFO LÓPEZ MATEOS 1001	\$22.20	\$22.75	\$0.41
RENDICHICAS PLUS	NOROESTE	SONORA	HERMOSILLO	PERIFÉRICO NORTE 1	\$23.55	\$23.85	\$0.74
MOBIL	CENTRO	PUEBLA	GENERAL FELIPE ÁNGELES	CARRETERA FED. MÉXICO-VERACRUZ KM 17+600	\$23.00	\$23.11	\$0.81
LAGAS	SUR	OAXACA	SALINA CRUZ	CARRETERA TRANSÍSTMICA KM 6.5	\$22.89	\$23.99	\$0.89



G500
SERVICIO REGIO TRECE, SA DE CV

VERACRUZ
VERACRUZ

\$22.49
por litro



Fuente: Valores estimados por la SENER con información de la CRE y el SAT. El precio al público es un promedio de los precios registrados durante el periodo de referencia.
Notas: Excluye zonas fronterizas con estímulo fiscal. Incluye descuentos en TAR.

Regiones consideradas en la Política Pública de Almacenamiento Mínimo de Petrolíferos:
Noroeste: Baja California, Baja California Sur, Sonora, Sinaloa y Nayarit.
Norte: Chihuahua y Durango.
Noreste: Coahuila, Nuevo León, Tamaulipas y San Luis Potosí.
Occidente: Zacatecas, Aguascalientes, Jalisco, Guanajuato, Michoacán y Colima.
Centro: Querétaro, Hidalgo, Tlaxcala, Puebla, Morelos, Estado de México y CDMX.
Golfo: Veracruz y Tabasco.
Sur: Guerrero, Oaxaca y Chiapas.
Sureste: Campeche, Yucatán y Quintana Roo.





QUIÉN ES QUIÉN EN LOS PRECIOS DE LA GASOLINA

ESTACIONES DE SERVICIO CON INDICADORES DE GANANCIA **MÁS ALTOS DE DIÉSEL EN LAS 8 REGIONES** Precios vigentes en el país del 6 al 12 de marzo de 2023

MARCA	REGIÓN	ENTIDAD	MUNICIPIO	DOMICILIO	PRECIO TAR	PRECIO PÚBLICO PROMEDIO	INDICADOR GANANCIA
LAGAS	SURESTE	QUINTANA ROO	CANCÚN	AVENIDA RODRIGO GÓMEZ MZ. 09 LT. 11-02 SM 38 CANCÚN	\$22.11	\$24.99	\$3.50
BP	GOLFO	TABASCO	PARAÍSO	BOULEVARD MANUEL ANTONIO ROMERO ZURITA 600 ESQUINA CALLE ALAMO	\$22.23	\$24.69	\$3.47
PEMEX	SUR	GUERRERO	TEOLOAPAN	CALZADA GENERAL EMILIANO ZAPATA 114	\$23.04	\$25.88	\$2.30
PEMEX	NORESTE	SAN LUIS POTOSÍ	CATORCE	PLATA 1	\$22.94	\$25.50	\$2.08
PEMEX	OCCIDENTE	MICHOACÁN	BUENAVISTA	AVENIDA FRANCISCO J. MUJICA 900	\$23.16	\$25.80	\$2.07
MOBIL	NORTE	DURANGO	GÓMEZ PALACIO	CALLE CUATRO CIÉNEGAS S/N	\$22.70	\$24.95	\$1.88
REDPETROIL	NOROESTE	SINALOA	CULIACÁN	CARRETERA INTERNACIONAL MÉXICO-NOGALES SUR 10051	\$23.27	\$25.38	\$1.74
REPSOL	CENTRO	CIUDAD DE MÉXICO	TLALPAN	CARRETERA PICACHO AJUSCO 914	\$22.66	\$24.52	\$1.54



LA GAS
ESTACIÓN DE SERVICIO
LA ISLA, SA DE CV

CANCÚN
QUINTANA ROO

\$24.99
por litro



Fuente: Valores estimados por la SENER con información de la CRE y el SAT. El precio al público es un promedio de los precios registrados durante el periodo de referencia.
Notas: Excluye zonas fronterizas con estímulo fiscal. Incluye descuentos en TAR.

Regiones consideradas en la Política Pública de Almacenamiento Mínimo de Petrolíferos:
Noroeste: Baja California, Baja California Sur, Sonora, Sinaloa y Nayarit.
Norte: Chihuahua y Durango.
Noreste: Coahuila, Nuevo León, Tamaulipas y San Luis Potosí.
Occidente: Zacatecas, Aguascalientes, Jalisco, Guanajuato, Michoacán y Colima.
Centro: Querétaro, Hidalgo, Tlaxcala, Puebla, Morelos, Estado de México y CDMX.
Golfo: Veracruz y Tabasco.
Sur: Guerrero, Oaxaca y Chiapas.
Sureste: Campeche, Yucatán y Quintana Roo.





QUIÉN ES QUIÉN EN LOS PRECIOS DE LA GASOLINA

ESTACIONES DE SERVICIO CON INDICADORES DE GANANCIA **MÁS BAJOS DE DIÉSEL EN LAS 8 REGIONES** Precios vigentes en el país del 6 al 12 de marzo de 2023

MARCA	REGIÓN	ENTIDAD	MUNICIPIO	DOMICILIO	PRECIO TAR	PRECIO PÚBLICO PROMEDIO	INDICADOR GANANCIA
PEMEX	OCCIDENTE	GUANAJUATO	SALAMANCA	BOULEVARD FAJA DE ORO 1500	\$22.85	\$23.13	\$0.19
PEMEX	GOLFO	TABASCO	CÁRDENAS	PERIFÉRICO RICARDO ACUÑA ANGLÉS ESQUINA CAMINO RÍO SECO	\$22.23	\$22.62	\$0.21
PEMEX	NOROESTE	SONORA	ARIZPE	CARRETERA ESTATAL CANANEA-BAVIACORA	\$23.04	\$23.80	\$0.36
MOBIL	NORESTE	TAMAULIPAS	ALTAMIRA	CARRETERA TAMPICO-MANTE KM 13.750	\$21.96	\$22.55	\$0.45
PEMEX	NORTE	DURANGO	DURANGO	BOULEVARD JOSÉ MARÍA PATONI 1001	\$22.76	\$23.38	\$0.47
BP	SUR	CHIAPAS	CINTALAPA	KM 1005.0 CARRETERA PANAMERICANA	\$22.42	\$23.19	\$0.51
LAGAS	SURESTE	YUCATÁN	MÉRIDA	CALLE 161 X 46C Y 48 921	\$22.11	\$22.79	\$0.52
VALERO	CENTRO	PUEBLA	ATLIXCO	CARRETERA PUEBLA-ATLIXCO KM 26 + 150 LOC. TIZAYUCA	\$19.94	\$21.99	\$1.63



PEMEX
SERVICIO PLAZA GALERÍAS, SA DE CV

SALAMANCA GUANAJUATO

\$23.13
por litro



Fuente: Valores estimados por la SENER con información de la CRE y el SAT. El precio al público es un promedio de los precios registrados durante el periodo de referencia.
Notas: Excluye zonas fronterizas con estímulo fiscal. Incluye descuentos en TAR.

Regiones consideradas en la Política Pública de Almacenamiento Mínimo de Petrolíferos:
Noroeste: Baja California, Baja California Sur, Sonora, Sinaloa y Nayarit.
Norte: Chihuahua y Durango.
Noreste: Coahuila, Nuevo León, Tamaulipas y San Luis Potosí.
Occidente: Zacatecas, Aguascalientes, Jalisco, Guanajuato, Michoacán y Colima.
Centro: Querétaro, Hidalgo, Tlaxcala, Puebla, Morelos, Estado de México y CDMX.
Golfo: Veracruz y Tabasco.
Sur: Guerrero, Oaxaca y Chiapas.
Sureste: Campeche, Yucatán y Quintana Roo.





COMBUSTIBLES

ACCIONES DE VERIFICACIÓN

Verificaciones 10 al 16 de marzo de 2023



GOBIERNO DE
MÉXICO

ECONOMÍA
SECRETARÍA DE ECONOMÍA

PROFECO
PROCURADURÍA FEDERAL
DEL CONSUMIDOR

CONCEPTO	TOTALES*
DENUNCIAS ATENDIDAS	305
VERIFICACIONES Y/O VISITAS DE CONSTATACIÓN	355
GASOLINERAS QUE SE NEGARON A SER VERIFICADAS	1
GASOLINERAS QUE SE NEGARON A LA COLOCACIÓN DE SELLOS DE INMOVILIZACIÓN	1
GASOLINERAS VERIFICADAS CON IRREGULARIDADES EN DAR LITROS DE A LITRO	5
GASOLINERAS VERIFICADAS Y/O VISITADAS SIN IRREGULARIDADES	184
MANGUERAS / BOMBAS INMOVILIZADAS POR NO DAR LITROS DE A LITRO	5



2023
AÑO DE
Francisco
VILLA
EL REVOLUCIONARIO DEL PUEBLO



COMBUSTIBLES

ACCIONES DE VERIFICACIÓN



GOBIERNO DE
MÉXICO

ECONOMÍA
SECRETARÍA DE ECONOMÍA

PROFECO
PROCURADURÍA FEDERAL
DEL CONSUMIDOR

GASOLINERAS QUE SE NEGARON A LA COLOCACIÓN DE SELLOS DE INMOVILIZACIÓN
Verificaciones 10 al 16 de marzo de 2023

RAZÓN SOCIAL

RUBYSA, SA DE CV

MUNICIPIO

PADILLA

ENTIDAD

TAMAULIPAS

DOMICILIO

CARRETERA VICTORIA - MATAMOROS
KM. 47 + 400, AGRÍCOLA LUIS CABALLERO
87780



2023
AÑO DE
Francisco
VILLA
EL REVOLUCIONARIO DEL PUEBLO



COMBUSTIBLES

ACCIONES DE VERIFICACIÓN

GASOLINERAS QUE SE NEGARON A SER VERIFICADAS
Verificaciones 10 al 16 de marzo de 2023



GOBIERNO DE
MÉXICO

ECONOMÍA
SECRETARÍA DE ECONOMÍA

PROFECO
PROCURADURÍA FEDERAL
DEL CONSUMIDOR

RAZÓN SOCIAL

VICENTE NAVA BECERRIL

MUNICIPIO

LA HUACANA

ENTIDAD

MICHOACÁN

DOMICILIO

CARRETERA LA HUACANA - POTURO KM 2.00,
MARGEN NORTE S/C 61850



2023
AÑO DE
**Francisco
VILLA**
EL REVOLUCIONARIO DEL PUEBLO



COMBUSTIBLES

ACCIONES DE VERIFICACIÓN

Verificaciones
POR ERROR MÁXIMO TOLERADO (EMT)
GASOLINERAS VERIFICADAS CON IRREGULARIDADES EN DAR LITROS DE A LITRO
Verificaciones del 10 al 16 de marzo de 2023



GOBIERNO DE
MÉXICO

ECONOMÍA
SECRETARÍA DE ECONOMÍA

PROFECO
PROCURADURÍA FEDERAL
DEL CONSUMIDOR

RAZÓN SOCIAL	MUNICIPIO	ENTIDAD	DOMICILIO	MANGUERAS / BOMBAS INMOVILIZADAS POR EMT	ML* FALTANTES POR CADA 20 LTS. DE COMBUSTIBLE	ML. FALTANTES POR LITRO (%)**	ML. SOBANTES POR 20 LTS. DE COMBUSTIBLE
MEGA GASOLINERAS, SA DE CV	AGUAS-CALIENTES	AGUAS-CALIENTES	CARRETERA PANAMERICANA SUR KM 522, FRACCIONAMIENTO VISTA ALEGRE POBLADO MONTORO 20290	1	149.45	0.75	0.00
GASOLINAS Y LUBRICANTES, SA DE CV	MATAMOROS	TAMAULIPAS	AV. SOLIDARIDAD 1, FRACCIONAMIENTO LOS ÁNGELES 87496	1	129.66	0.65	0.00
FILADELFO ORTIZ FIGUEROA	VILLA DE CHILAPA DE DÍAZ	OAXACA	CARRETERA CHILAPA - TAMAZULAPAM KM. 2.5, S/N SANTA MARÍA CHILAPA DE DIAZ 69540	1	125.71	0.63	0.00
JOSÉ HERNÁNDEZ VILLEGAS	NUEVO LAREDO	TAMAULIPAS	PROL. PEDRO PÉREZ IBARRA 102, LAGOS 88290	1	125.04	0.63	0.00
SERVICIOS GASOLINEROS DE MÉXICO, SA DE CV	MONTERREY	NUEVO LEÓN	MARIANO SALAS PTE. 498, REGINA 64480	1	114.65	0.57	0.00





COMBUSTIBLES

ACCIONES DE VERIFICACIÓN

**GASOLINERA EN MICHOCÁN,
NO ATIENDE VISITA DE LA PROFECO**



GOBIERNO DE
MÉXICO

ECONOMÍA
SECRETARÍA DE ECONOMÍA

PROFECO
PROCURADURÍA FEDERAL
DEL CONSUMIDOR

MS PARTAM

Personal de Profeco, en atención a una denuncia ciudadana, se presentó en la estación de servicio con número de permiso **PL/10915/EXP/ES/2015**, ubicada en el **Municipio La Huacana, Michoacán**.

La brigada de verificación se presentó e identificó con las despachadoras de la estación, informando el motivo de la visita, a lo que comentaron que se comunicarían con la encargada para que llegara a recibir la visita.

La brigada de verificación esperó por más de 40 minutos y al no ser atendida, dejó la orden de negativa pegada en las oficinas administrativas de la estación.



2023
AÑO DE
Francisco
VILLA

EL REVOLUCIONARIO DEL PUEBLO



COMBUSTIBLES

ACCIONES DE VERIFICACIÓN

SE OBSTACULIZA LABOR DE LA PROFECO, EN GASOLINERA UBICADA EN TAMAULIPAS



GOBIERNO DE
MÉXICO

ECONOMÍA
SECRETARÍA DE ECONOMÍA

PROFECO
PROCURADURÍA FEDERAL
DEL CONSUMIDOR

MS PARTA

Personal de Profeco llevó a cabo una visita de verificación a la gasolinera con número de permiso PL/7449/EXP/ES/2015 ubicada en Padilla, Tamaulipas.

En el desarrollo de la visita de verificación se identificó que la totalidad de los instrumentos de despacho de combustible con los que la estación de servicio cuenta (10) no tienen la calibración obligatoria del segundo semestre del 2022, incumpliendo con el requisito reglamentario.

La persona que recibió la visita de verificación informó al personal de Profeco que no permitiría la colocación de los sellos con la leyenda de INMOVILIZADO, obstaculizando la labor del personal.





COMBUSTIBLES PRECIOS REGISTRADOS

PRECIOS REGISTRADOS EN CAMPO
PRECIOS MÁS ALTOS Y MÁS BAJOS DE GASOLINAS Y DIÉSEL
Información del 15 y 16 de marzo de 2023
REGULAR



GOBIERNO DE
MÉXICO

ECONOMÍA
SECRETARÍA DE ECONOMÍA

PROFECO
PROCURADURÍA FEDERAL
DEL CONSUMIDOR

MÁS BARATAS



\$20.09



MONCLOVA, COAHUILA



\$20.29



MINATITLÁN, VERACRUZ

MÁS CARAS



\$24.40



GUADALAJARA, JALISCO



\$24.40



BUENAVISTA, MICHOACÁN

Fuente: Estaciones de servicio seleccionadas con información de la CRE, y precios verificados en campo por la Profeco. No son datos promedio.





COMBUSTIBLES

PRECIOS REGISTRADOS

PRECIOS REGISTRADOS EN CAMPO
 PRECIOS MÁS ALTOS Y MÁS BAJOS DE GASOLINAS Y DIÉSEL
 Información del 15 y 16 de marzo de 2023
PREMIUM




GOBIERNO DE
MÉXICO

ECONOMÍA
SECRETARÍA DE ECONOMÍA

PROFECO
PROCURADURÍA FEDERAL
DEL CONSUMIDOR

MÁS BARATAS



\$22.45



VERACRUZ, VERACRUZ



\$22.49



VERACRUZ, VERACRUZ

MÁS CARAS



\$26.99



NAUCALPAN DE JUÁREZ, ESTADO DE MÉXICO



\$26.65



LA PAZ, BAJA CALIFORNIA SUR

Fuente: Estaciones de servicio seleccionadas con información de la CRE, y precios verificados en campo por la Profeco. No son datos promedio.



2023
AÑO DE
Francisco VILLA

EL REVOLUCIONARIO DEL PUEBLO



COMBUSTIBLES PRECIOS REGISTRADOS

PRECIOS REGISTRADOS EN CAMPO
PRECIOS MÁS ALTOS Y MÁS BAJOS DE GASOLINAS Y DIÉSEL
Información del 15 y 16 de marzo de 2023
DIÉSEL



GOBIERNO DE
MÉXICO

ECONOMÍA
SECRETARÍA DE ECONOMÍA

PROFECO
PROCURADURÍA FEDERAL
DEL CONSUMIDOR

MÁS BARATAS



\$21.99



ATLIXCO, PUEBLA



\$22.30



VERACRUZ, VERACRUZ

MÁS CARAS



\$25.88



TEOLOAPAN, GUERRERO



\$25.65



ZAPOPAN, JALISCO

Fuente: Estaciones de servicio seleccionadas con información de la CRE, y precios verificados en campo por la Profeco. No son datos promedio.



2023
AÑO DE
Francisco VILLA
EL REVOLUCIONARIO DEL PUEBLO



SERVICIO DE SANITARIOS

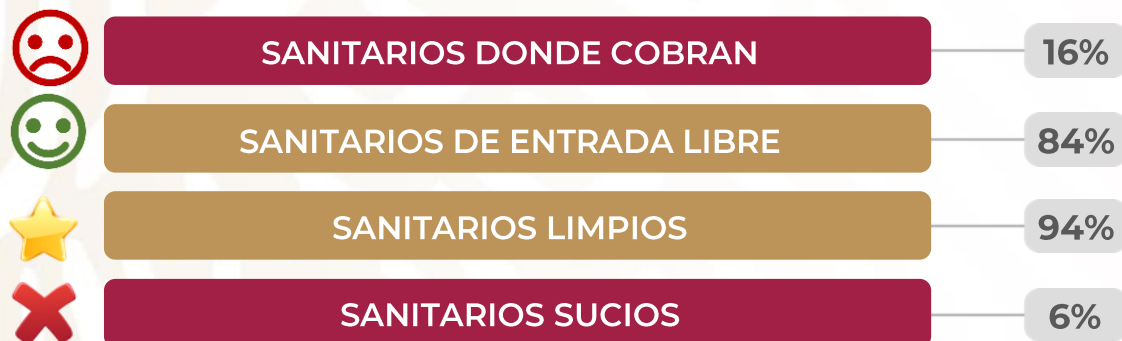
CONDICIONES DEL SERVICIO DE SANITARIOS EN ESTACIONES DE SERVICIO DE GASOLINA
VISITAS EN CAMPO DESDE EL 4 DE OCTUBRE DE 2019
Información al 16 de marzo de 2023



GOBIERNO DE MÉXICO

ECONOMÍA
SECRETARÍA DE ECONOMÍA

PROFECO
PROCURADURÍA FEDERAL DEL CONSUMIDOR



*Porcentajes calculados con base en el número de visitas a las estaciones de servicio.
Fuente: PROFECO, programa Quién es Quién en los Combustibles

SANITARIO LIMPIO

TUXTLA GUTIÉRREZ, CHIAPAS
PL/2408/EXP/ES/2015
COMERCIALIZADORA NANDALUMI,
SA DE CV
FRANQUICIATARIO PEMEX



COBRAN: NO
BAÑO LIMPIO: SÍ
DAN PAPEL: SÍ
DAN JABÓN: SÍ




SANITARIO SUCIO

MÉRIDA, YUCATÁN
PL/9281/EXP/ES/2015
SERVICIO PERIORIENTE, SA DE CV
FRANQUICIATARIO PEMEX



COBRAN: SÍ
BAÑO LIMPIO: NO
DAN PAPEL: SÍ
DAN JABÓN: SÍ





2023
AÑO DE
Francisco
VILLA

EL REVOLUCIONARIO DEL PUEBLO



ESTADOS UNIDOS MEXICANOS
**GOBIERNO DE
MÉXICO**

SENER
SECRETARÍA DE ENERGÍA

ECONOMÍA
SECRETARÍA DE ECONOMÍA

PROFECO
PROCURADURÍA FEDERAL
DEL CONSUMIDOR