

QUIÉN ES QUIÉN EN LOS PRECIOS

GASOLINA

Lunes 10 de abril, 2023



GOBIERNO DE
MÉXICO

SENER
SECRETARÍA DE ENERGÍA

ECONOMÍA
SECRETARÍA DE ECONOMÍA

PROFECO
PROCURADURÍA FEDERAL
DEL CONSUMIDOR



2023
AÑO DE
Francisco
VILLA

EL REVOLUCIONARIO DEL PUEBLO

QUIÉN ES QUIÉN EN LOS PRECIOS DE LA GASOLINA

PRECIOS VIGENTES EN EL PAÍS DEL 27 DE MARZO AL 2 DE ABRIL DE 2023



GOBIERNO DE
MÉXICO

SENER
SECRETARÍA DE ENERGÍA

ECONOMÍA
SECRETARÍA DE ECONOMÍA

PROFECO
PROCURADURÍA FEDERAL
DEL CONSUMIDOR





**GOBIERNO DE
MÉXICO**

SENER
SECRETARÍA DE ENERGÍA

ECONOMÍA
SECRETARÍA DE ECONOMÍA

PROFECO
PROCURADURÍA FEDERAL
DEL CONSUMIDOR

QUIÉN ES QUIÉN EN LOS PRECIOS DE LA GASOLINA

Precios vigentes en el país del 27 de marzo al 2 de abril de 2023



PRECIOS PROMEDIO DIARIOS GASOLINA REGULAR, PREMIUM, DIÉSEL Y MEZCLA MEXICANA FEBRERO 2020 A ABRIL 2023, NACIONAL (PESOS/LT)

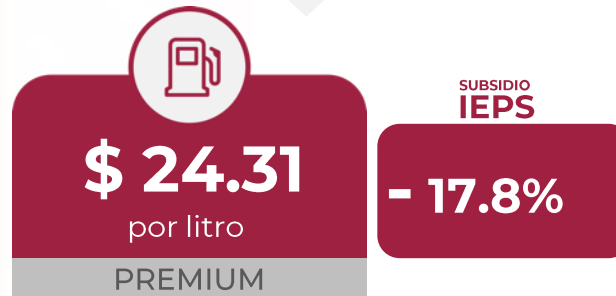
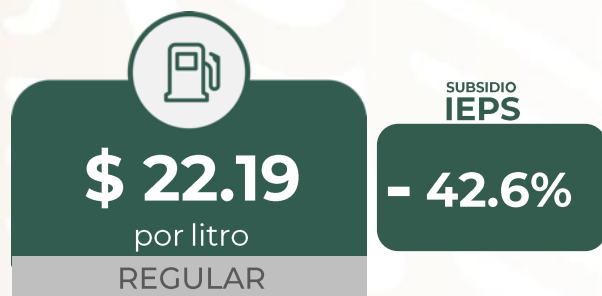


GOBIERNO DE
MÉXICO

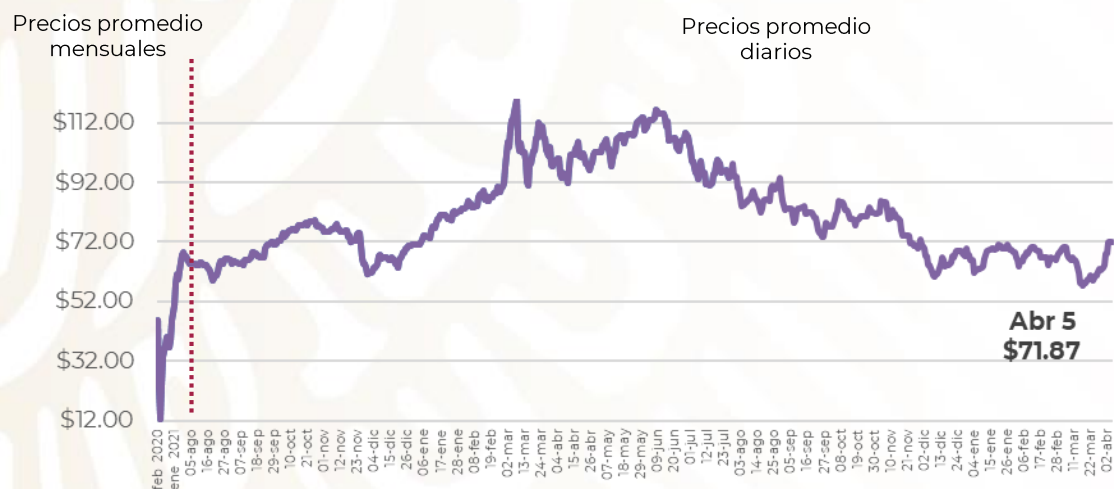
SENER
SECRETARÍA DE ENERGÍA

ECONOMÍA
SECRETARÍA DE ECONOMÍA

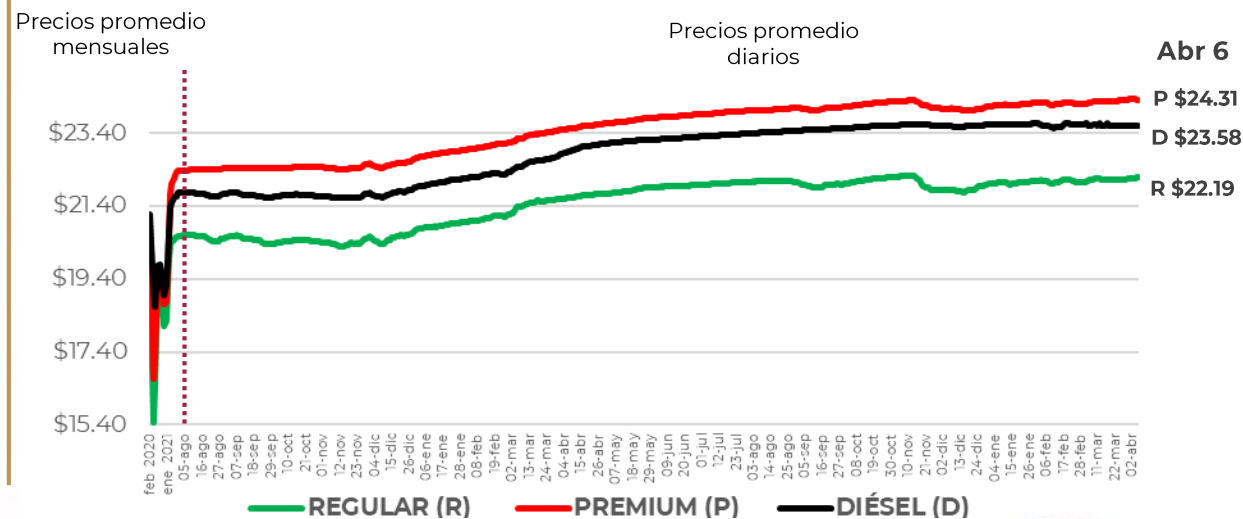
PROFECO
PROCURADURÍA FEDERAL
DEL CONSUMIDOR



MEZCLA MEXICANA Dólares por barril



GASOLINAS Y DIÉSEL Pesos por litro



Fuente: Elaboración de Profeco con información de la CRE, precios comerciales de gasolina y diésel por estación de servicio (excluye zonas fronterizas con estímulo fiscal) y Banco de México; precio de la mezcla mexicana de petróleo (para los días donde no se publicó información se calculó el precio con base en los datos del día inmediato anterior y posterior). Los datos correspondientes al periodo del 31 de marzo al 5 de abril de 2023 se tomaron de "El Financiero Bloomberg, Commodities, Mezcla Mexicana de Petróleo" debido a que la página del Banco de México, de donde se obtiene el precio de la mezcla mexicana de petróleo crudo de exportación, no contaba con datos actualizados al 5 de abril.



PRECIOS E INDICADORES DE GANANCIAS POR MARCA GASOLINA REGULAR, PREMIUM Y DIÉSEL DEL 27 DE MARZO AL 2 DE ABRIL DE 2023, NACIONAL (PESOS/LT)

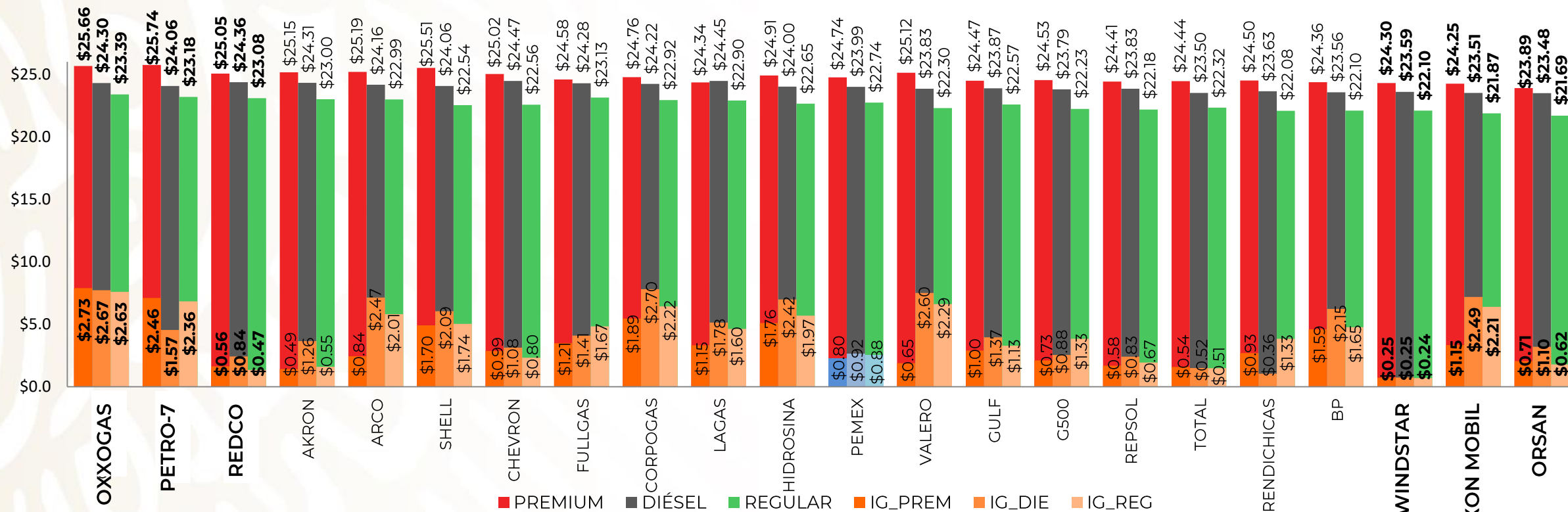


GOBIERNO DE
MÉXICO

SENER
SECRETARÍA DE ENERGÍA

ECONOMÍA
SECRETARÍA DE ECONOMÍA

PROFECO
PROCURADURÍA FEDERAL
DEL CONSUMIDOR



Fuente: Valores estimados por la SENER con información de la CRE y el SAT.

Notas: Marcas más representativas;

Excluye zonas fronterizas con estímulo fiscal.

El indicador de ganancia de las compañías importadoras

incluye el margen al mayoreo.

Incluye descuentos en TAR.



2023
AÑO DE
FRANCISCO
VILLA

EL REVOLUCIONARIO DEL PUEBLO



QUIÉN ES QUIÉN EN LOS PRECIOS DE LA GASOLINA

ESTACIONES DE SERVICIO
CON INDICADORES DE GANANCIA
MÁS ALTOS DE GASOLINA REGULAR EN LAS 8 REGIONES
Precios vigentes en el país del 27 de marzo al 2 de abril de 2023



GOBIERNO DE
MÉXICO

SENER
SECRETARÍA DE ENERGÍA

ECONOMÍA
SECRETARÍA DE ECONOMÍA

PROFECO
PROCURADURÍA FEDERAL
DEL CONSUMIDOR

MARCA	REGIÓN	ENTIDAD	MUNICIPIO	DOMICILIO	PRECIO TAR	PRECIO PÚBLICO PROMEDIO	INDICADOR GANANCIA
PETRO 7 SEVEN	NORESTE	NUEVO LEÓN	GUADALUPE	AUTOPISTA MONTERREY-CADEREYTA KM 10 #1310	\$21.75	\$24.58	\$3.68
G500	GOLFO	TABASCO	HUIMANGUILLO	CARRETERA HUIMANGUILLO-RAUDALES KM 25.5	\$20.98	\$23.39	\$3.21
ARCO	NOROESTE	SONORA	MAGDALENA	NIÑOS HÉROES 314	\$20.57	\$23.69	\$2.63
BP	CENTRO	ESTADO DE MÉXICO	IXTAPALUCA	AUTOPISTA MÉXICO-PUEBLA KM 38+200	\$22.26	\$23.76	\$2.52
PEMEX	SURESTE	QUINTANA ROO	COZUMEL	CARRETERA COSTERA SUR KM 4.230	\$20.79	\$23.93	\$2.36
PEMEX	SUR	GUERRERO	CHILPAN- CINGO	AVENIDA BENITO JUÁREZ 61	\$21.71	\$24.36	\$2.11
PEMEX	OCCIDENTE	JALISCO	TALPA DE ALLENDE	CALLE INDEPENDENCIA 120	\$22.69	\$24.45	\$1.27
1	NORTE	DURANGO	DURANGO	BOULEVARD DOMINGO ARRIETA 3003	\$22.35	\$23.09	\$0.58



PETRO 7 SEVEN
PETROMAX,
SA DE CV

GUADALUPE
NUEVO LEÓN

\$24.58
por litro



Fuente: Valores estimados por la SENER con información de la CRE y el SAT. El precio al público es un promedio de los precios registrados durante el periodo de referencia.

Notas: Excluye zonas fronterizas con estímulo fiscal. Incluye descuentos en TAR.

Regiones consideradas en la Política Pública de Almacenamiento Mínimo de Petrolíferos:

Noroeste: Baja California, Baja California Sur, Sonora, Sinaloa y Nayarit.

Norte: Chihuahua y Durango.

Noreste: Coahuila, Nuevo León, Tamaulipas y San Luis Potosí.

Occidente: Zacatecas, Aguascalientes, Jalisco, Guanajuato, Michoacán y Colima.

Centro: Querétaro, Hidalgo, Tlaxcala, Puebla, Morelos, Estado de México y CDMX.

Golfo: Veracruz y Tabasco.

Sur: Guerrero, Oaxaca y Chiapas.

Sureste: Campeche, Yucatán y Quintana Roo.



2023
AÑO DE
Francisco VILA
EL REVOLUCIONARIO DEL PUEBLO



QUIÉN ES QUIÉN EN LOS PRECIOS DE LA GASOLINA

ESTACIONES DE SERVICIO CON INDICADORES DE GANANCIA **MÁS BAJOS DE GASOLINA REGULAR EN LAS 8 REGIONES** Precios vigentes en el país del 27 de marzo al 2 de abril de 2023

MARCA	REGIÓN	ENTIDAD	MUNICIPIO	DOMICILIO	PRECIO TAR	PRECIO PÚBLICO PROMEDIO	INDICADOR GANANCIA
PEMEX	NORTE	DURANGO	GÓMEZ PALACIO	CALLE 5 DE MAYO NORTE 740	\$21.65	\$22.06	\$0.29
LAGAS	SURESTE	YUCATÁN	UMÁN	CALLE 21 #471	\$20.79	\$21.28	\$0.36
VALERO	OCCIDENTE	JALISCO	TONALÁ	AVENIDA PATRIA NORTE 2140-A	\$19.55	\$20.75	\$0.96
MOBIL	CENTRO	PUEBLA	PUEBLA	49 PONIENTE Y 5 B SUR 518	\$19.16	\$20.42	\$1.03
TESORO	NOROESTE	BAJA CALIFORNIA SUR	LA PAZ	CARRETERA AL SUR KM 10.6	\$20.57	\$21.99	\$1.16
G500	GOLFO	VERACRUZ	MINATITLÁN	CALLE DANTE RANAURO DELGADO 34	\$20.69	\$20.75	\$1.28
PEMEX	NORESTE	TAMAULIPAS	ALTAMIRA	ANTIGUA CARRETERA TAMPICO-MANTE KM 12.5 AVENIDA DE LA INDUSTRIA 10940-A	\$20.64	\$20.78	\$1.35
SERVIFÁCIL	SUR	CHIAPAS	TUXTLA GUTIÉRREZ	LIBRAMIENTO SUR ORIENTE 4187	\$20.64	\$21.19	\$1.51



PEMEX
ARY SÚPER SERVICIOS I,
SA DE CV

GÓMEZ PALACIO
DURANGO

\$22.06
por litro



Fuente: Valores estimados por la SENER con información de la CRE y el SAT. El precio al público es un promedio de los precios registrados durante el periodo de referencia.
Notas: Excluye zonas fronterizas con estímulo fiscal. Incluye descuentos en TAR.

Regiones consideradas en la Política Pública de Almacenamiento Mínimo de Petrolíferos:
Noroeste: Baja California, Baja California Sur, Sonora, Sinaloa y Nayarit.
Norte: Chihuahua y Durango.
Noreste: Coahuila, Nuevo León, Tamaulipas y San Luis Potosí.
Occidente: Zacatecas, Aguascalientes, Jalisco, Guanajuato, Michoacán y Colima.
Centro: Querétaro, Hidalgo, Tlaxcala, Puebla, Morelos, Estado de México y CDMX.
Golfo: Veracruz y Tabasco.
Sur: Guerrero, Oaxaca y Chiapas.
Sureste: Campeche, Yucatán y Quintana Roo.





QUIÉN ES QUIÉN EN LOS PRECIOS DE LA GASOLINA

ESTACIONES DE SERVICIO
CON INDICADORES DE GANANCIA
MÁS ALTOS DE GASOLINA PREMIUM EN LAS 8 REGIONES
Precios vigentes en el país del 27 de marzo al 2 de abril de 2023



GOBIERNO DE
MÉXICO

SENER
SECRETARÍA DE ENERGÍA

ECONOMÍA
SECRETARÍA DE ECONOMÍA

PROFECO
PROCURADURÍA FEDERAL
DEL CONSUMIDOR

MARCA	REGIÓN	ENTIDAD	MUNICIPIO	DOMICILIO	PRECIO TAR	PRECIO PÚBLICO PROMEDIO	INDICADOR GANANCIA
OXXO GAS	NORESTE	NUEVO LEÓN	SAN NICOLÁS DE LOS GARZA	AVENIDA ACAPULCO 100	\$23.57	\$26.09	\$3.26
BP	OCCIDENTE	JALISCO	ZAPOPAN	CARRETERA GUADALAJARA- NOGALES 3750 KM 22	\$24.69	\$26.39	\$2.47
SHELL	CENTRO	ESTADO DE MÉXICO	ATIZAPÁN	ADOLFO RUÍZ CORTINES 245	\$24.00	\$26.89	\$2.42
PEMEX	GOLFO	TABASCO	HUIMANGUILLO	CARRETERA FED. 185 HUIMANGUILLO V. CHONTALPA	\$22.63	\$25.22	\$2.09
BP	NORTE	CHIHUAHUA	CHIHUAHUA	PERIFÉRICO ORTÍZ MENA Y PRESA DE TECOMATLÁN S/N	\$24.23	\$25.65	\$2.02
PEMEX	SURESTE	QUINTANA ROO	COZUMEL	AVENIDA PEDRO JOAQUÍN COLDWELL 2 ENTRE AVENIDA JUÁREZ Y CALLE 1 SUR	\$22.78	\$25.22	\$1.76
G500	SUR	OAXACA	SAN PEDRO MIXTEPEC	CALLE TERCERA NORTE 401	\$23.35	\$25.67	\$1.70
PEMEX	NOROESTE	NAYARIT	BAHÍA DE BANDERAS	LÁZARO CÁRDENAS Y 2 DE OCTUBRE S/N	\$24.69	\$26.00	\$0.79



OXXO GAS
GAS NUEVO MILENIO,
SA DE CV

SAN NICOLÁS
DE LOS GARZA
NUEVO LEÓN

\$26.09
por litro



Regiones consideradas en la Política Pública de Almacenamiento Mínimo de Petrolíferos:
Noroeste: Baja California, Baja California Sur, Sonora, Sinaloa y Nayarit.
Norte: Chihuahua y Durango.
Noreste: Coahuila, Nuevo León, Tamaulipas y San Luis Potosí.
Occidente: Zacatecas, Aguascalientes, Jalisco, Guanajuato, Michoacán y Colima.
Centro: Querétaro, Hidalgo, Tlaxcala, Puebla, Morelos, Estado de México y CDMX.
Golfo: Veracruz y Tabasco.
Sur: Guerrero, Oaxaca y Chiapas.
Sureste: Campeche, Yucatán y Quintana Roo.

Fuente: Valores estimados por la SENER con información de la CRE y el SAT. El precio al público es un promedio de los precios registrados durante el periodo de referencia.
Notas: Excluye zonas fronterizas con estímulo fiscal. Incluye descuentos en TAR.





QUIÉN ES QUIÉN EN LOS PRECIOS DE LA GASOLINA

ESTACIONES DE SERVICIO CON INDICADORES DE GANANCIA **MÁS BAJOS DE GASOLINA PREMIUM EN LAS 8 REGIONES** Precios vigentes en el país del 27 de marzo al 2 de abril de 2023

MARCA	REGIÓN	ENTIDAD	MUNICIPIO	DOMICILIO	PRECIO TAR	PRECIO PÚBLICO PROMEDIO	INDICADOR GANANCIA
LAGAS	SURESTE	YUCATÁN	UMÁN	CALLE 21 #471	\$22.78	\$23.19	\$0.29
TESORO	NOROESTE	SINALOA	MAZATLÁN	AVENIDA MUNICH 2401	\$23.70	\$24.29	\$0.45
MOBIL	CENTRO	HIDALGO	TULANCINGO	QUETZALCÓATL 1032	\$23.38	\$23.39	\$0.74
USFUEL	NORTE	CHIHUAHUA	CHIHUAHUA	AVENIDA NUEVA ESPAÑA 1100	\$24.23	\$24.29	\$0.84
MOBIL	OCCIDENTE	GUANAJUATO	APASEO EL GRANDE	RODOLFO PIÑA SORIA 110	\$23.66	\$23.73	\$0.86
PEMEX	NORESTE	TAMAULIPAS	ALTAMIRA	ANTIGUA CARRETERA TAMPICO-MANTE KM 12.5 AVENIDA DE LA INDUSTRIA 10940-A	\$22.63	\$22.73	\$0.87
BP	GOLFO	VERACRUZ	VERACRUZ	AVENIDA EJE 1 PONIENTE FUSIÓN FRACCIONAMIENTO D7 D8 D9 D10 MZ 2 1252	\$22.63	\$22.75	\$1.25
BP	SUR	CHIAPAS	TUXTLA GUTIÉRREZ	CALLE CENTRAL NORTE 2008	\$23.29	\$23.49	\$1.31



LAGAS
CORPORATIVO
GASOLINERO DEL CARIBE,
SA DE CV

UMÁN
YUCATÁN

\$23.19
por litro



Fuente: Valores estimados por la SENER con información de la CRE y el SAT. El precio al público es un promedio de los precios registrados durante el periodo de referencia.
Notas: Excluye zonas fronterizas con estímulo fiscal. Incluye descuentos en TAR.

Regiones consideradas en la Política Pública de Almacenamiento Mínimo de Petrolíferos:
Noroeste: Baja California, Baja California Sur, Sonora, Sinaloa y Nayarit.
Norte: Chihuahua y Durango.
Noreste: Coahuila, Nuevo León, Tamaulipas y San Luis Potosí.
Occidente: Zacatecas, Aguascalientes, Jalisco, Guanajuato, Michoacán y Colima.
Centro: Querétaro, Hidalgo, Tlaxcala, Puebla, Morelos, Estado de México y CDMX.
Golfo: Veracruz y Tabasco.
Sur: Guerrero, Oaxaca y Chiapas.
Sureste: Campeche, Yucatán y Quintana Roo.





QUIÉN ES QUIÉN EN LOS PRECIOS DE LA GASOLINA

ESTACIONES DE SERVICIO
CON INDICADORES DE GANANCIA
MÁS ALTOS DE DIÉSEL EN LAS 8 REGIONES

Precios vigentes en el país del 27 de marzo al 2 de abril de 2023



GOBIERNO DE
MÉXICO

SENER
SECRETARÍA DE ENERGÍA

ECONOMÍA
SECRETARÍA DE ECONOMÍA

PROFECO
PROTECCIÓN FEDERAL
DEL CONSUMIDOR

MARCA	REGIÓN	ENTIDAD	MUNICIPIO	DOMICILIO	PRECIO TAR	PRECIO PÚBLICO PROMEDIO	INDICADOR GANANCIA
PEMEX	SURESTE	QUINTANA ROO	COZUMEL	CARRETERA COSTERA SUR KM 4.230	\$22.21	\$25.22	\$2.25
SERVIFÁCIL	GOLFO	VERACRUZ	LAS CHOAPAS	AVENIDA 20 DE NOVIEMBRE 814 ESQUINA MARIANO ABASOLO	\$21.98	\$24.74	\$2.25
PEMEX	SUR	OAXACA	SAN PEDRO MIXTEPEC	CARRETERA OAXACA-PUERTO ESCONDIDO S/N	\$22.77	\$25.73	\$2.24
PEMEX	NORESTE	NUEVO LEÓN	DOCTOR ARROYO	CARRETERA DR. ARROYO-MATEHUALA KM 2.5	\$23.03	\$25.46	\$1.97
CHEVRON	NOROESTE	SONORA	HERMOSILLO	AVENIDA REFORMA S/N	\$23.13	\$25.33	\$1.84
MOBIL	NORTE	DURANGO	GÓMEZ PALACIO	CALLE CUATRO CIÉNEGAS S/N	\$23.00	\$24.89	\$1.57
REPSOL	CENTRO	CIUDAD DE MÉXICO	TLALPAN	CARRETERA PICACHO AJUSCO 914	\$22.79	\$24.54	\$1.45
AKRON	OCCIDENTE	JALISCO	GUADALAJARA	CALZADA INDEPENDENCIA 3869	\$23.28	\$24.99	\$1.41



PEMEX
COMBUSTIBLES CALETA,
SA DE CV

COZUMEL
QUINTANA ROO

\$25.22
por litro



Regiones consideradas en la Política Pública de Almacenamiento Mínimo de Petrolíferos:
Noroeste: Baja California, Baja California Sur, Sonora, Sinaloa y Nayarit.
Norte: Chihuahua y Durango.
Noreste: Coahuila, Nuevo León, Tamaulipas y San Luis Potosí.
Occidente: Zacatecas, Aguascalientes, Jalisco, Guanajuato, Michoacán y Colima.
Centro: Querétaro, Hidalgo, Tlaxcala, Puebla, Morelos, Estado de México y CDMX.
Golfo: Veracruz y Tabasco.
Sur: Guerrero, Oaxaca y Chiapas.
Sureste: Campeche, Yucatán y Quintana Roo.

Fuente: Valores estimados por la SENER con información de la CRE y el SAT. El precio al público es un promedio de los precios registrados durante el período de referencia.

Notas: Excluye zonas fronterizas con estímulo fiscal. Incluye descuentos en TAR.



2023
AÑO DE
Francisco VILA
EL REVOLUCIONARIO DEL PUEBLO



QUIÉN ES QUIÉN EN LOS PRECIOS DE LA GASOLINA

ESTACIONES DE SERVICIO
CON INDICADORES DE GANANCIA
MÁS BAJOS DE DIÉSEL EN LAS 8 REGIONES

Precios vigentes en el país del 27 de marzo al 2 de abril de 2023

MARCA	REGIÓN	ENTIDAD	MUNICIPIO	DOMICILIO	PRECIO TAR	PRECIO PÚBLICO PROMEDIO	INDICADOR GANANCIA
PEMEX	NORTE	CHIHUAHUA	BUENAVENTURA	AVENIDA JUÁREZ S/N	\$22.75	\$23.31	\$0.17
SERVIFÁCIL	GOLFO	VERACRUZ	OTEAPAN	CARRETERA TRANSISTMICA COSOLEACAQUE -JALTIPAN KM 34	\$21.98	\$22.40	\$0.25
PEMEX	OCCIDENTE	MICHOACÁN	LÁZARO CÁRDENAS	CARRETERA ESTATAL LIBRAMIENTO LAS GUACAMAYAS ZIHUATANEJO KM 2 300	\$22.74	\$23.10	\$0.25
G500	NORESTE	TAMAULIPAS	TAMPICO	CARRETERA TAMPICO-MANTE 208	\$22.05	\$22.53	\$0.35
PEMEX	SURESTE	YUCATÁN	MÉRIDA	CARRETERA MÉRIDA PROGRESO - KM 12+500	\$22.15	\$22.70	\$0.41
PEMEX	SUR	CHIAPAS	SUCHIAPA	CARRETERA TUXTLA-VILLAFLORES S/N SUCHIAPA	\$22.51	\$23.07	\$0.41
MOBIL	CENTRO	QUERÉTARO	EZEQUIEL MONTES	CARRETERA ESTATAL EZEQUIEL MONTES-VILLA PROGRESO	\$20.38	\$22.09	\$1.32
TESORO	NOROESTE	BAJA CALIFORNIA SUR	LA PAZ	CARRETERA AL SUR KM 10.6	\$21.20	\$23.69	\$2.08



PEMEX
SERVICIO HERMANOS
VEGA, SA DE CV

BUENAVENTURA
CHIHUAHUA

\$23.31
por litro



Fuente: Valores estimados por la SENER con información de la CRE y el SAT. El precio al público es un promedio de los precios registrados durante el periodo de referencia.
Notas: Excluye zonas fronterizas con estímulo fiscal. Incluye descuentos en TAR.

Regiones consideradas en la Política Pública de Almacenamiento Mínimo de Petrolíferos:
Noroeste: Baja California, Baja California Sur, Sonora, Sinaloa y Nayarit.
Norte: Chihuahua y Durango.
Noreste: Coahuila, Nuevo León, Tamaulipas y San Luis Potosí.
Occidente: Zacatecas, Aguascalientes, Jalisco, Guanajuato, Michoacán y Colima.
Centro: Querétaro, Hidalgo, Tlaxcala, Puebla, Morelos, Estado de México y CDMX.
Golfo: Veracruz y Tabasco.
Sur: Guerrero, Oaxaca y Chiapas.
Sureste: Campeche, Yucatán y Quintana Roo.



2023
AÑO DE
Francisco
VILLA
EL REVOLUCIONARIO DEL PUEBLO



COMBUSTIBLES

ACCIONES DE VERIFICACIÓN

Verificaciones 31 de Marzo al 06 de Abril del 2023



GOBIERNO DE
MÉXICO

ECONOMÍA
SECRETARÍA DE ECONOMÍA

PROFECO
PROCURADURÍA FEDERAL
DEL CONSUMIDOR

CONCEPTO	TOTALES*
DENUNCIAS ATENDIDAS	222
VERIFICACIONES Y/O VISITAS DE CONSTATACIÓN	215
GASOLINERAS QUE SE NEGARON A SER VERIFICADAS	1
GASOLINERAS VERIFICADAS CON IRREGULARIDADES EN DAR LITROS DE A LITRO	3
GASOLINERAS VERIFICADAS Y/O VISITADAS SIN IRREGULARIDADES	129
MANGUERAS / BOMBAS INMOVILIZADAS POR NO DAR LITROS DE A LITRO	4





COMBUSTIBLES

ACCIONES DE VERIFICACIÓN

GASOLINERAS QUE SE NEGARON A SER VERIFICADAS
Verificaciones 31 de Marzo al 06 de Abril del 2023



GOBIERNO DE
MÉXICO

ECONOMÍA
SECRETARÍA DE ECONOMÍA

PROFECO
PROCURADURÍA FEDERAL
DEL CONSUMIDOR

RAZÓN SOCIAL

GRUPO AGUILARIOS, S. A. DE C. V.

MUNICIPIO

LAGOS DE MORENO

ENTIDAD

JALISCO

DOMICILIO

CARR. LAGOS AGUASCALIENTES KM. 1 ESQ. DIV.
NORTE CUESTA BLANCA 47420





COMBUSTIBLES

ACCIONES DE VERIFICACIÓN

Verificaciones
POR ERROR MÁXIMO TOLERADO (EMT)
PEORES ESTACIONES DE SERVICIO EN LITROS DE A LITRO
Verificaciones 31 de Marzo al 06 de Abril del 2023



GOBIERNO DE
MÉXICO

ECONOMÍA
SECRETARÍA DE ECONOMÍA

PROFECO
PROCURADURÍA FEDERAL
DEL CONSUMIDOR

RAZÓN SOCIAL	MUNICIPIO	ENTIDAD	DOMICILIO	MANGUERAS / BOMBAS INMOVILIZADAS POR EMT	ML* FALTANTES POR CADA 20 LTS. DE COMBUSTIBLE	ML. FALTANTES POR LITRO (%)**	ML. SOBANTES POR 20 LTS. DE COMBUSTIBLE
SERVICIO PLAZA SAN MANUEL, S. A. DE C. V.	PUEBLA	PUEBLA	CIRCUITO JUAN PABLO II, NUMERO 1802-A JARDINES DE SAN MANUEL 72570	1	201.47	1.01	0.00





COMBUSTIBLES

ACCIONES DE VERIFICACIÓN

Verificaciones
POR ERROR MÁXIMO TOLERADO (EMT)
GASLINERAS VERIFICADAS CON IRREGULARIDADES EN DAR LITROS DE A LITRO
Verificaciones del 31 de Marzo al 06 de Abril del 2023



GOBIERNO DE
MÉXICO

ECONOMÍA
SECRETARÍA DE ECONOMÍA

PROFECO
PROCURADURÍA FEDERAL
DEL CONSUMIDOR

RAZÓN SOCIAL	MUNICIPIO	ENTIDAD	DOMICILIO	MANGUERAS / BOMBAS INMOVILIZADAS POR EMT	ML* FALTANTES POR CADA 20 LTS. DE COMBUSTIBLE	ML. FALTANTES POR LITRO (%)**	ML. SOBRAINTES POR 20 LTS. DE COMBUSTIBLE
E.Z. INVERSIONES, S. A. DE C. V.	ZITÁCUARO	MICHOACÁN	LÁZARO CÁRDENAS, NO. 32 BENITO JUÁREZ 61517	2	174.61	0.87	0.00
LEOCADIO MACIAS MUÑOZ	SAN JUAN DE LOS LAGOS	JALISCO	BOULEVARD GUSTAVO DIAZ ORDAZ # 1746 ORIENTE ZONA CENTRO 47000	1	158.79	0.79	0.00



2023
AÑO DE
Francisco VILA
EL REVOLUCIONARIO DEL PUEBLO



COMBUSTIBLES

ACCIONES DE VERIFICACIÓN

NIEGAN VISITA DE VERIFICACIÓN EN GASOLINERA DE MICHOACAN



GOBIERNO DE
MÉXICO

ECONOMÍA
SECRETARÍA DE ECONOMÍA

PROFECO
PROCURADURÍA FEDERAL
DEL CONSUMIDOR

Personal de Profeco llevó a cabo una visita de verificación a la gasolinera con número de permiso **PL/3670/EXP/ES/2015, ubicada en Lagos de Moreno, Jalisco.**

Al llegar a la estación, el personal de Profeco se identificó con un empleado de dicha estación de servicio, explicándole el motivo de la visita.

Dicho empleado informó que no aceptaría la visita de verificación debido a que no era una persona con facultades para atenderla. Tras llamar a sus superiores y no recibir respuesta, y de no recibir las facilidades para atender la visita, se procedió a levantar la negativa de verificación.





COMBUSTIBLES

ACCIONES DE VERIFICACIÓN



GOBIERNO DE
MÉXICO

ECONOMÍA
SECRETARÍA DE ECONOMÍA


PROFECO
PROCURADURÍA FEDERAL
DEL CONSUMIDOR

INMOVILIZACIÓN DE GASOLINERA EN MORELIA, MICHOACÁN

En atención a las denuncias presentadas sobre la estación de servicio con permiso **PL/10302/EXP/ES/2015**, ubicada en **Morelia, Michoacán**, personal de Profeco se presentó para realizar un acto de verificación.

Al llegar a la estación, el personal de Profeco se identificó con un empleado de dicha estación misma que se encontraba acordonada ya que se encontraban realizando labores de mantenimiento.

En estricto apego a la ley, el personal de Profeco colocó sellos con la leyenda **FUERA DE SERVICIO**, inmovilizando todos los instrumentos, hasta que la estación pueda dar pruebas de que no hay más riesgo de afectaciones.



2023
AÑO DE
Francisco VILLA

EL REVOLUCIONARIO DEL PUEBLO



SERVICIO DE SANITARIOS

CONDICIONES DEL SERVICIO DE SANITARIOS EN ESTACIONES DE SERVICIO DE GASOLINA
VISITAS EN CAMPO DESDE EL 4 DE OCTUBRE DE 2019
Información al 5 de abril de 2023



GOBIERNO DE MÉXICO

ECONOMÍA
SECRETARÍA DE ECONOMÍA

PROFECO
PROCURADURÍA FEDERAL DEL CONSUMIDOR



*Porcentajes calculados con base en el número de visitas a las estaciones de servicio.
Fuente: PROFECO, programa Quién es Quién en los Combustibles


SANITARIO LIMPIO
URIANGATO, GUANAJUATO
PL/11008/EXP/ES/2015
EDILIA TORRES SILVA
MOBIL

COBRAN: NO
BAÑO LIMPIO: SÍ
DAN PAPEL: SÍ
DAN JABÓN: SÍ



SANITARIO SUCIO
BAHÍA DE BANDERAS, NAYARIT
PL/3592/EXP/ES/2015
SERVICIOS TINTOQUE, SA DE CV
FRANQUICIATARIO PEMEX

COBRAN: SÍ
BAÑO LIMPIO: NO
DAN PAPEL: SÍ
DAN JABÓN: SÍ





2023
AÑO DE
Francisco
VILLA

EL REVOLUCIONARIO DEL PUEBLO



GOBIERNO DE
MÉXICO

SENER
SECRETARÍA DE ENERGÍA

ECONOMÍA
SECRETARÍA DE ECONOMÍA

PROFECO
PROCURADURÍA FEDERAL
DEL CONSUMIDOR