

# QUIÉN ES QUIÉN EN LOS PRECIOS

---

GASOLINA

Lunes 24 de abril, 2023



GOBIERNO DE  
**MÉXICO**

**SENER**  
SECRETARÍA DE ENERGÍA

**ECONOMÍA**  
SECRETARÍA DE ECONOMÍA

**PROFECO**  
PROCURADURÍA FEDERAL  
DEL CONSUMIDOR



2023  
AÑO DE  
**Francisco  
VILLA**  
EL REVOLUCIONARIO DEL PUEBLO

# QUIÉN ES QUIÉN EN LOS PRECIOS DE LA GASOLINA

PRECIOS VIGENTES EN EL PAÍS DEL 10 AL 16 DE ABRIL DE 2023



**GOBIERNO DE  
MÉXICO**

**SENER**  
SECRETARÍA DE ENERGÍA

**ECONOMÍA**  
SECRETARÍA DE ECONOMÍA

**PROFECO**  
PROCURADURÍA FEDERAL  
DEL CONSUMIDOR





GOBIERNO DE  
MÉXICO

SENER  
SECRETARÍA DE ENERGÍA

ECONOMÍA  
SECRETARÍA DE ECONOMÍA

PROFECO  
PROCURADURÍA FEDERAL  
DEL CONSUMIDOR

# QUIÉN ES QUIÉN EN LOS PRECIOS DE LA GASOLINA

Precios vigentes en el país del 10 al 16 de abril de 2023



# PRECIOS PROMEDIO DIARIOS GASOLINA REGULAR, PREMIUM, DIÉSEL Y MEZCLA MEXICANA FEBRERO 2020 A ABRIL 2023, NACIONAL (PESOS/LT)

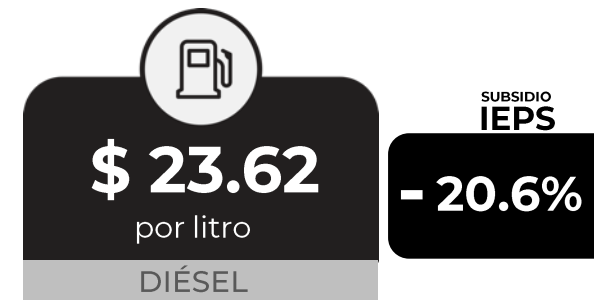
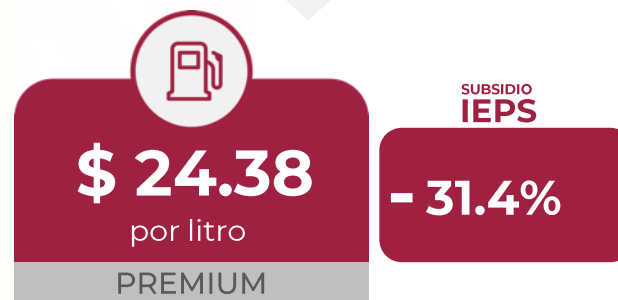
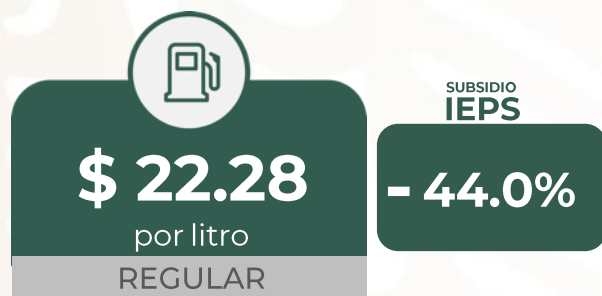


GOBIERNO DE  
MÉXICO

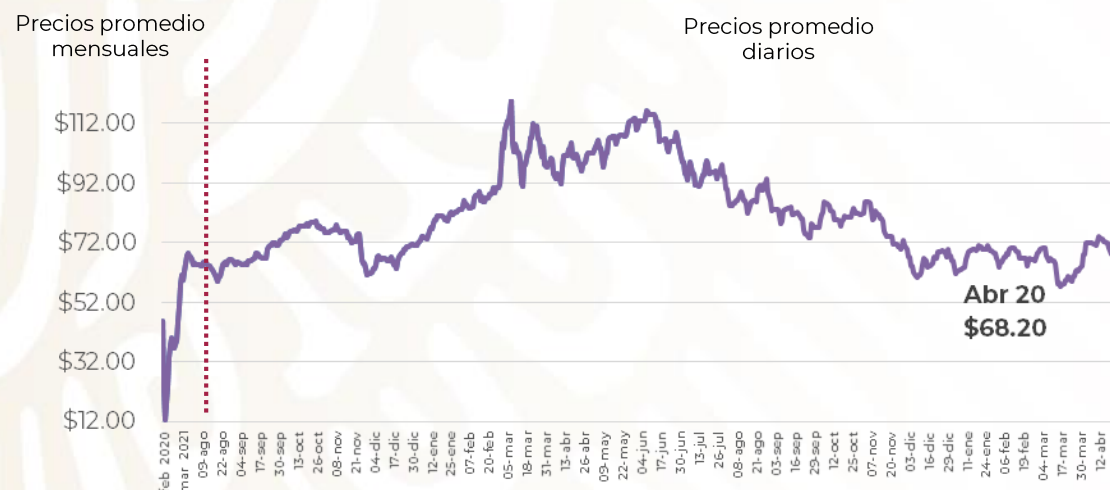
SENER  
SECRETARÍA DE ENERGÍA

ECONOMÍA  
SECRETARÍA DE ECONOMÍA

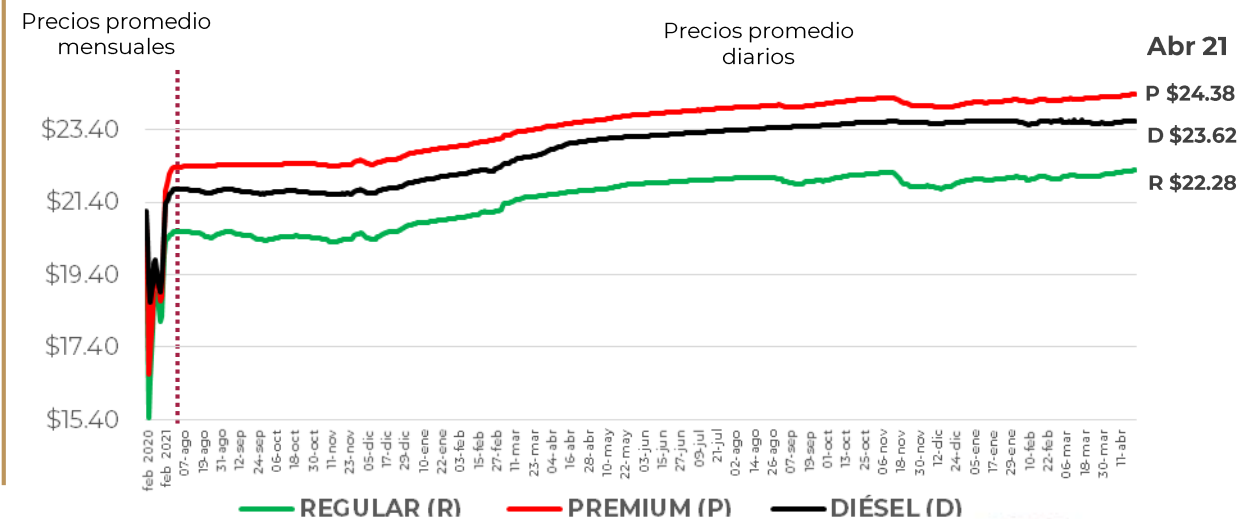
PROFECO  
PROCURADURÍA FEDERAL  
DEL CONSUMIDOR



## MEZCLA MEXICANA Dólares por barril



## GASOLINAS Y DIÉSEL Pesos por litro



Fuente: Elaboración de Profeco con información de la CRE, precios comerciales de gasolina y diésel por estación de servicio (excluye zonas fronterizas con estímulo fiscal) y Banco de México; precio de la mezcla mexicana de petróleo (para los días donde no se publicó información se calculó el precio con base en los datos del día inmediato anterior y posterior). Los datos correspondientes al periodo del 31 de marzo al 5 de abril de 2023 se tomaron de "El Financiero Bloomberg, Commodities, Mezcla Mexicana de Petróleo" debido a que la página del Banco de México, de donde se obtiene el precio de la mezcla mexicana de petróleo crudo de exportación, no contaba con datos actualizados al 5 de abril.



# PRECIOS E INDICADORES DE GANANCIAS POR MARCA GASOLINA REGULAR, PREMIUM Y DIÉSEL DEL 10 AL 16 DE ABRIL DE 2023, NACIONAL (PESOS/LT)

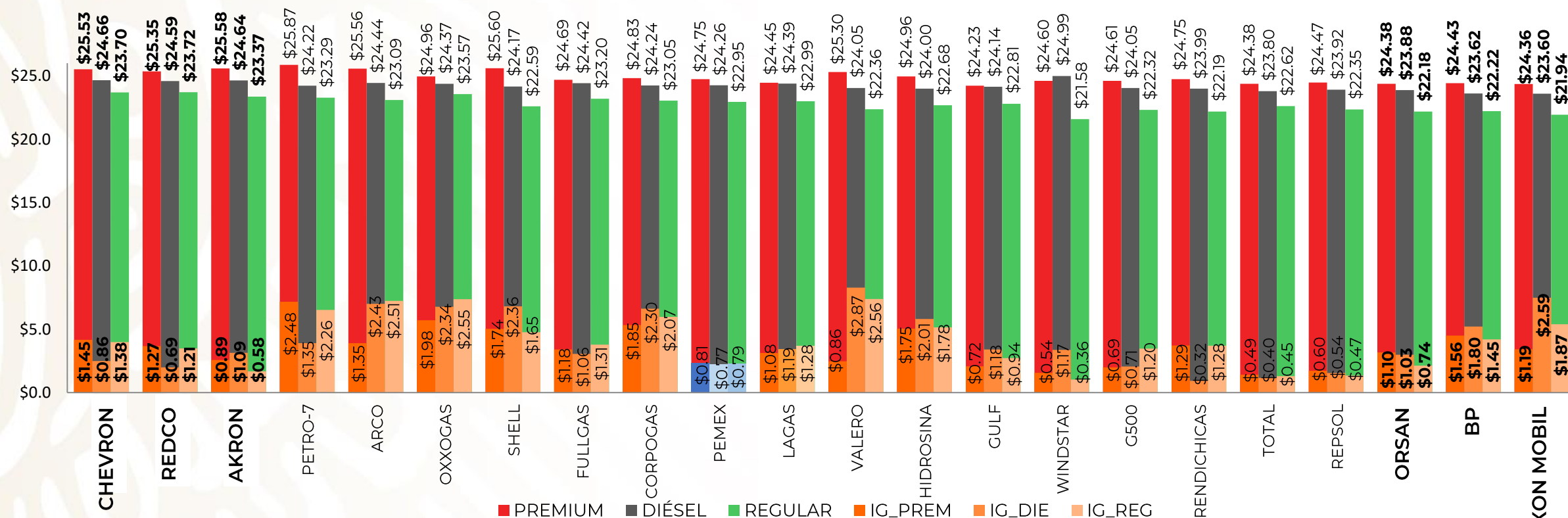


Gobierno de México

SENER  
SECRETARÍA DE ENERGÍA

ECONOMÍA  
SECRETARÍA DE ECONOMÍA

PROFECO  
PROCURADURÍA FEDERAL  
DEL CONSUMIDOR



Fuente: Valores estimados por la SENER con información de la CRE y el SAT.

Notas: Marcas más representativas;

Excluye zonas fronterizas con estímulo fiscal.

El indicador de ganancia de las compañías importadoras

incluye el margen al mayoreo.

Incluye descuentos en TAR.





# QUIÉN ES QUIÉN EN LOS PRECIOS DE LA GASOLINA

ESTACIONES DE SERVICIO  
CON INDICADORES DE GANANCIA  
**MÁS ALTOS DE GASOLINA REGULAR EN LAS 8 REGIONES**  
Precios vigentes en el país del 10 al 16 de abril de 2023



GOBIERNO DE  
**MÉXICO**

SENER  
SECRETARÍA DE ENERGÍA

ECONOMÍA  
SECRETARÍA DE ECONOMÍA

PROFECO  
PROCURADURÍA FEDERAL  
DEL CONSUMIDOR

MARCA	REGIÓN	ENTIDAD	MUNICIPIO	DOMICILIO	PRECIO TAR	PRECIO PÚBLICO PROMEDIO	INDICADOR GANANCIA
MOBIL	SURESTE	QUINTANA ROO	CANCÚN	AVENIDA RODRIGO GÓMEZ 124 MZ. 1 LT. 2-A SMZ. 36	\$19.63	\$24.29	\$3.68
OXXO GAS	NORESTE	NUEVO LEÓN	MONTERREY	AVENIDA AZTLÁN 7113	\$22.13	\$24.88	\$3.66
BP	OCCIDENTE	JALISCO	ZAPOPAN	CARRETERA GUADALAJARA-NOGALES 3750 KM 22	\$22.83	\$24.52	\$2.76
PEMEX	GOLFO	VERACRUZ	LAS CHOAPAS	BOULEVARD ANTONIO M. QUIRASCO 301-G	\$21.03	\$23.48	\$1.98
PEMEX	SUR	GUERRERO	CHILPANCINGO	AVENIDA BENITO JUÁREZ 61	\$22.13	\$24.39	\$1.77
CHEVRON	NOROESTE	SINALOA	CULIACÁN	BOULEVARD PEDRO INFANTE 1855	\$22.33	\$24.15	\$1.51
PEMEX	CENTRO	ESTADO DE MÉXICO	CHALCO	AUTOPISTA MÉXICO-PUEBLA KM 35+200	\$22.40	\$23.90	\$1.19
REDPETROIL	NORTE	DURANGO	DURANGO	BOULEVARD ANTIGUO CAMINO A CONTRERAS 327	\$24.20	\$24.86	\$0.51



**MOBIL**  
ESTACIONES DE SERVICIO  
AUTO, SA DE CV

CANCÚN  
QUINTANA ROO

**\$24.29**

por litro



Regiones consideradas en la Política Pública de Almacenamiento Mínimo de Petrolíferos:  
Noroeste: Baja California, Baja California Sur, Sonora, Sinaloa y Nayarit.  
Norte: Chihuahua y Durango.  
Noreste: Coahuila, Nuevo León, Tamaulipas y San Luis Potosí.  
Occidente: Zacatecas, Aguascalientes, Jalisco, Guanajuato, Michoacán y Colima.  
Centro: Querétaro, Hidalgo, Tlaxcala, Puebla, Morelos, Estado de México y CDMX.  
Golfo: Veracruz y Tabasco.  
Sur: Guerrero, Oaxaca y Chiapas.  
Sureste: Campeche, Yucatán y Quintana Roo.

Fuente: Valores estimados por la SENER con información de la CRE y el SAT. El precio al público es un promedio de los precios registrados durante el periodo de referencia.  
Notas: Excluye zonas fronterizas con estímulo fiscal. Incluye descuentos en TAR.





# QUIÉN ES QUIÉN EN LOS PRECIOS DE LA GASOLINA

ESTACIONES DE SERVICIO  
CON INDICADORES DE GANANCIA  
**MÁS BAJOS DE GASOLINA REGULAR EN LAS 8 REGIONES**  
Precios vigentes en el país del 10 al 16 de abril de 2023



SENER  
SECRETARÍA DE ENERGÍA

ECONOMÍA  
SECRETARÍA DE ECONOMÍA

PROFECO  
PROCURADURÍA FEDERAL  
DEL CONSUMIDOR

MARCA	REGIÓN	ENTIDAD	MUNICIPIO	DOMICILIO	PRECIO TAR	PRECIO PÚBLICO PROMEDIO	INDICADOR GANANCIA
PEMEX	SURESTE	YUCATÁN	MÉRIDA	PERIFÉRICO SUR TABLAJE 18108	\$21.19	\$21.47	\$0.18
MOBIL	NORESTE	COAHUILA	MONCLOVA	DE LA FUENTE ORIENTE 108	\$19.63	\$20.44	\$0.64
MOBIL	CENTRO	PUEBLA	PUEBLA	49 PONIENTE Y 5 B SUR 518	\$19.63	\$20.48	\$0.67
SORIANA GAS	GOLFO	VERACRUZ	MINATITLÁN	BOULEVARD INSTITUTO TECNOLÓGICO KM 264 24	\$20.95	\$20.99	\$1.29
VALERO	OCCIDENTE	JALISCO	TONALÁ	AVENIDA PATRIA NORTE 2140-A	\$19.30	\$20.95	\$1.34
BP	SUR	CHIAPAS	TUXTLA GUTIÉRREZ	CARRETERA PANAMERICANA 4655	\$21.49	\$21.63	\$1.38
PETRO 7 SEVEN	NORTE	DURANGO	GÓMEZ PALACIO	BOULEVARD CARLOS A. HERRERA ARALUCE S/N	\$22.05	\$22.19	\$1.42
TESORO	NOROESTE	BAJA CALIFORNIA SUR	LA PAZ	CARRETERA AL SUR KM 10.6	\$20.10	\$21.99	\$1.57



**PEMEX**  
PERIFÉRICO SUR,  
SA DE CV

MÉRIDA  
YUCATÁN

**\$21.47**

por litro



Fuente: Valores estimados por la SENER con información de la CRE y el SAT. El precio al público es un promedio de los precios registrados durante el periodo de referencia.  
Notas: Excluye zonas fronterizas con estímulo fiscal. Incluye descuentos en TAR.

Regiones consideradas en la Política Pública de Almacenamiento Mínimo de Petrolíferos:  
Noroeste: Baja California, Baja California Sur, Sonora, Sinaloa y Nayarit.  
Norte: Chihuahua y Durango.  
Noreste: Coahuila, Nuevo León, Tamaulipas y San Luis Potosí.  
Occidente: Zacatecas, Aguascalientes, Jalisco, Guanajuato, Michoacán y Colima.  
Centro: Querétaro, Hidalgo, Tlaxcala, Puebla, Morelos, Estado de México y CDMX.  
Golfo: Veracruz y Tabasco.  
Sur: Guerrero, Oaxaca y Chiapas.  
Sureste: Campeche, Yucatán y Quintana Roo.





# QUIÉN ES QUIÉN EN LOS PRECIOS DE LA GASOLINA

ESTACIONES DE SERVICIO  
CON INDICADORES DE GANANCIA  
**MÁS ALTOS DE GASOLINA PREMIUM EN LAS 8 REGIONES**  
Precios vigentes en el país del 10 al 16 de abril de 2023



GOBIERNO DE  
**MÉXICO**

**SENER**  
SECRETARÍA DE ENERGÍA

**ECONOMÍA**  
SECRETARÍA DE ECONOMÍA

**PROFECO**  
PROTECCIÓN FEDERAL  
DEL CONSUMIDOR

MARCA	REGIÓN	ENTIDAD	MUNICIPIO	DOMICILIO	PRECIO TAR	PRECIO PÚBLICO PROMEDIO	INDICADOR GANANCIA
OXXO GAS	NORESTE	NUEVO LEÓN	MONTERREY	SENDERO DEL DORADO Y PASEO DEL AGUA	\$23.85	\$26.19	\$3.12
CORPOGAS	SURESTE	QUINTANA ROO	CANCÚN	BOULEVARD KUKULCÁN KM 8 LT. 1 MZ. 45 PLAZA QUETZAL LOCAL 14 Y 15 ZONA HOTELERA	\$22.84	\$25.08	\$2.44
SHELL	CENTRO	ESTADO DE MÉXICO	ATIZAPÁN	ADOLFO RUIZ CORTINES 245	\$24.10	\$26.94	\$2.38
BP	OCCIDENTE	JALISCO	ZAPOPAN	CARRETERA GUADALAJARA-NOGALES 3750 KM 22	\$24.78	\$26.28	\$2.29
REDPETROIL	NOROESTE	SINALOA	CULIACÁN	CARRETERA INTERNACIONAL MÉXICO-NOGALES SUR 10051	\$24.05	\$26.78	\$2.28
PEMEX	GOLFO	TABASCO	HUIMANGUILLO	CARRETERA FED. 185 HUIMANGUILLO V. CHONTALPA ESQUINA SIN NOMBRE	\$22.68	\$25.45	\$2.24
PEMEX	SUR	GUERRERO	CHILPANCINGO	AVENIDA BENITO JUÁREZ 61	\$23.78	\$25.79	\$1.56
PEMEX	NORTE	DURANGO	TLAHUALILO	CARRETERA GREGORIO GARCÍA-TLAHUALILO KM 43.53	\$24.10	\$25.99	\$1.50



**OXXO GAS**  
SERVICIOS GASOLINEROS  
DE MÉXICO, SA DE CV

MONTERREY  
NUEVO LEÓN

**\$26.19**

por litro



Regiones consideradas en la Política Pública de Almacenamiento Mínimo de Petrolíferos:  
Noroeste: Baja California, Baja California Sur, Sonora, Sinaloa y Nayarit.  
Norte: Chihuahua y Durango.  
Noreste: Coahuila, Nuevo León, Tamaulipas y San Luis Potosí.  
Occidente: Zacatecas, Aguascalientes, Jalisco, Guanajuato, Michoacán y Colima.  
Centro: Querétaro, Hidalgo, Tlaxcala, Puebla, Morelos, Estado de México y CDMX.  
Golfo: Veracruz y Tabasco.  
Sur: Guerrero, Oaxaca y Chiapas.  
Sureste: Campeche, Yucatán y Quintana Roo.

Fuente: Valores estimados por la SENER con información de la CRE y el SAT. El precio al público es un promedio de los precios registrados durante el periodo de referencia.  
Notas: Excluye zonas fronterizas con estímulo fiscal. Incluye descuentos en TAR.



2023  
AÑO DE  
**Francisco VILLA**  
EL REVOLUCIONARIO DEL PUEBLO





# QUIÉN ES QUIÉN EN LOS PRECIOS DE LA GASOLINA

ESTACIONES DE SERVICIO CON INDICADORES DE GANANCIA **MÁS BAJOS DE GASOLINA PREMIUM EN LAS 8 REGIONES** Precios vigentes en el país del 10 al 16 de abril de 2023

MARCA	REGIÓN	ENTIDAD	MUNICIPIO	DOMICILIO	PRECIO TAR	PRECIO PÚBLICO PROMEDIO	INDICADOR GANANCIA
G500	NORESTE	TAMAULIPAS	TAMPICO	AVENIDA MONTERREY 817	\$22.68	\$22.93	\$0.15
PEMEX	OCCIDENTE	MICHOACÁN	LÁZARO CÁRDENAS	AVENIDA TULIPANES 1286	\$23.45	\$23.70	\$0.16
PEMEX	SURESTE	YUCATÁN	TEMAX	CALLE 33	\$22.77	\$23.26	\$0.24
INDIAN GAS STATION	NOROESTE	SINALOA	MAZATLÁN	AVENIDA MANUEL J. CLOUTHIER 4321	\$23.45	\$23.91	\$0.34
MOBIL	CENTRO	PUEBLA	PUEBLA	23 PONIENTE 3518	\$23.48	\$23.50	\$0.80
PEMEX	NORTE	DURANGO	GÓMEZ PALACIO	PERIFÉRICO TORREÓN LERDO KM 3	\$24.10	\$24.34	\$1.01
SERVIFÁCIL	SUR	CHIAPAS	TUXTLA GUTIÉRREZ	LIBRAMIENTO SUR ORIENTE 4187	\$22.68	\$23.30	\$1.08
BP	GOLFO	VERACRUZ	VERACRUZ	J.B. LOBOS 2005 MZ. 53	\$22.68	\$22.78	\$1.23



**G500**  
SERVICIO LARRAGA, SA DE CV

TAMPICO  
TAMAULIPAS

**\$22.93**

por litro



Regiones consideradas en la Política Pública de Almacenamiento Mínimo de Petrolíferos:  
Noroeste: Baja California, Baja California Sur, Sonora, Sinaloa y Nayarit.  
Norte: Chihuahua y Durango.  
Noreste: Coahuila, Nuevo León, Tamaulipas y San Luis Potosí.  
Occidente: Zacatecas, Aguascalientes, Jalisco, Guanajuato, Michoacán y Colima.  
Centro: Querétaro, Hidalgo, Tlaxcala, Puebla, Morelos, Estado de México y CDMX.  
Golfo: Veracruz y Tabasco.  
Sur: Guerrero, Oaxaca y Chiapas.  
Sureste: Campeche, Yucatán y Quintana Roo.

Fuente: Valores estimados por la SENER con información de la CRE y el SAT. El precio al público es un promedio de los precios registrados durante el periodo de referencia.  
Notas: Excluye zonas fronterizas con estímulo fiscal. Incluye descuentos en TAR.





# QUIÉN ES QUIÉN EN LOS PRECIOS DE LA GASOLINA

ESTACIONES DE SERVICIO  
CON INDICADORES DE GANANCIA  
**MÁS ALTOS DE DIÉSEL EN LAS 8 REGIONES**  
Precios vigentes en el país del 10 al 16 de abril de 2023



GOBIERNO DE  
MÉXICO

SENER  
SECRETARÍA DE ENERGÍA

ECONOMÍA  
SECRETARÍA DE ECONOMÍA

PROFECO  
PROCURADURÍA FEDERAL  
DEL CONSUMIDOR

MARCA	REGIÓN	ENTIDAD	MUNICIPIO	DOMICILIO	PRECIO TAR	PRECIO PÚBLICO PROMEDIO	INDICADOR GANANCIA
VALERO	OCCIDENTE	JALISCO	TLAQUEPAQUE	KM 7.5 CARRETERA FED. 80 GUADALAJARA-ZAPOTLANEJO	\$20.63	\$25.18	\$3.86
MOBIL	NORESTE	COAHUILA	TORREÓN	AVENIDA JUÁREZ 4242	\$20.32	\$24.66	\$3.69
ARCO	NOROESTE	SONORA	HERMOSILLO	BOULEVARD LÓPEZ PORTILLO 189	\$21.53	\$25.49	\$3.35
PETRO 7 SEVEN	NORTE	DURANGO	GÓMEZ PALACIO	PERIFÉRICO TORREÓN-GÓMEZ-LERDO KM 4.5	\$23.21	\$24.99	\$3.00
PEMEX	SURESTE	QUINTANA ROO	COZUMEL	CARRETERA COSTERA SUR KM 4.230	\$22.68	\$25.29	\$1.91
PEMEX	GOLFO	VERACRUZ	LAS CHOAPAS	BOULEVARD ANTONIO M. QUIRASCO 301-G	\$22.46	\$24.75	\$1.84
PEMEX	SUR	GUERRERO	CHILPANCINGO	BOULEVARD VICENTE GUERRERO 49	\$23.62	\$25.73	\$1.64
REPSOL	CENTRO	CDMX	TLALPAN	CARRETERA PICACHO AJUSCO 914	\$23.26	\$24.55	\$1.05



**VALERO**  
GRUPO GASAL, SA DE CV

TLAQUEPAQUE  
JALISCO

**\$25.18**

por litro



Regiones consideradas en la Política Pública de Almacenamiento Mínimo de Petrolíferos:  
Noroeste: Baja California, Baja California Sur, Sonora, Sinaloa y Nayarit.  
Norte: Chihuahua y Durango.  
Noreste: Coahuila, Nuevo León, Tamaulipas y San Luis Potosí.  
Occidente: Zacatecas, Aguascalientes, Jalisco, Guanajuato, Michoacán y Colima.  
Centro: Querétaro, Hidalgo, Tlaxcala, Puebla, Morelos, Estado de México y CDMX.  
Golfo: Veracruz y Tabasco.  
Sur: Guerrero, Oaxaca y Chiapas.  
Sureste: Campeche, Yucatán y Quintana Roo.

Fuente: Valores estimados por la SENER con información de la CRE y el SAT. El precio al público es un promedio de los precios registrados durante el periodo de referencia.

Notas: Excluye zonas fronterizas con estímulo fiscal. Incluye descuentos en TAR.





# QUIÉN ES QUIÉN EN LOS PRECIOS DE LA GASOLINA

ESTACIONES DE SERVICIO  
CON INDICADORES DE GANANCIA  
**MÁS BAJOS DE DIÉSEL EN LAS 8 REGIONES**  
Precios vigentes en el país del 10 al 16 de abril de 2023



GOBIERNO DE  
**MÉXICO**

SENER  
SECRETARÍA DE ENERGÍA

ECONOMÍA  
SECRETARÍA DE ECONOMÍA

PROFECO  
PROCURADURÍA FEDERAL  
DEL CONSUMIDOR

MARCA	REGIÓN	ENTIDAD	MUNICIPIO	DOMICILIO	PRECIO TAR	PRECIO PÚBLICO PROMEDIO	INDICADOR GANANCIA
PEMEX 	SURESTE	YUCATÁN	MÉRIDA	CALLE 34 #446	\$22.68	\$22.97	\$0.19
PEMEX 	SUR	OAXACA	SAN JUAN BAUTISTA TUXTEPEC	KM 6 CARRETERA TUXTEPEC-OAXACA	\$22.92	\$23.39	\$0.26
PEMEX 	NOROESTE	BAJA CALIFORNIA SUR	LA PAZ	ABASOLO Y 5 DE FEBRERO	\$23.17	\$23.55	\$0.26
EUSTOIL 	NORTE	DURANGO	DURANGO	BOULEVARD JOSÉ MA. PATONI 1601-B	\$23.23	\$23.77	\$0.41
MOBIL 	CENTRO	PUEBLA	PUEBLA	53 SUR 902	\$20.32	\$22.29	\$1.64
BP 	GOLFO	VERACRUZ	COATZA-COALCOS	BOULEVARD JUAN OSORIO LÓPEZ LT.S 28293031 Y 3 424	\$22.46	\$22.79	\$1.73
MOBIL 	NORESTE	NUEVO LEÓN	APODACA	CARRETERA MIGUEL ALEMÁN KM 24	\$20.32	\$22.89	\$2.11
MOBIL 	OCCIDENTE	GUANAJUATO	IRAPUATO	BOULEVARD MARIANO J. GARCÍA 325	\$20.32	\$23.25	\$2.47



**PEMEX**  
SERVICIO EL ROBLE,  
SA DE CV

MÉRIDA  
YUCATÁN

**\$22.97**

por litro



Regiones consideradas en la Política Pública de Almacenamiento Mínimo de Petrolíferos:  
Noroeste: Baja California, Baja California Sur, Sonora, Sinaloa y Nayarit.  
Norte: Chihuahua y Durango.  
Noreste: Coahuila, Nuevo León, Tamaulipas y San Luis Potosí.  
Occidente: Zacatecas, Aguascalientes, Jalisco, Guanajuato, Michoacán y Colima.  
Centro: Querétaro, Hidalgo, Tlaxcala, Puebla, Morelos, Estado de México y CDMX.  
Golfo: Veracruz y Tabasco.  
Sur: Guerrero, Oaxaca y Chiapas.  
Sureste: Campeche, Yucatán y Quintana Roo.

Fuente: Valores estimados por la SENER con información de la CRE y el SAT. El precio al público es un promedio de los precios registrados durante el periodo de referencia.  
Notas: Excluye zonas fronterizas con estímulo fiscal. Incluye descuentos en TAR.





# COMBUSTIBLES

## ACCIONES DE VERIFICACIÓN

Verificaciones 14 al 20 de abril de 2023



GOBIERNO DE  
MÉXICO

ECONOMÍA  
SECRETARÍA DE ECONOMÍA

PROFECO  
PROCURADURÍA FEDERAL  
DEL CONSUMIDOR

CONCEPTO	TOTALES*
DENUNCIAS ATENDIDAS	329
VERIFICACIONES Y/O VISITAS DE CONSTATACIÓN	384
GASOLINERAS QUE SE NEGARON A SER VERIFICADAS	1
GASOLINERAS VERIFICADAS CON IRREGULARIDADES EN DAR LITROS DE A LITRO	2
GASOLINERAS VERIFICADAS Y/O VISITADAS SIN IRREGULARIDADES	207
MANGUERAS / BOMBAS INMOVILIZADAS POR NO DAR LITROS DE A LITRO	3





# COMBUSTIBLES

## ACCIONES DE VERIFICACIÓN

**GASOLINERAS QUE SE NEGARON A SER VERIFICADAS**  
Verificaciones 14 al 20 de abril de 2023



GOBIERNO DE  
**MÉXICO**

**ECONOMÍA**  
SECRETARÍA DE ECONOMÍA

**PROFECO**  
PROCURADURÍA FEDERAL  
DEL CONSUMIDOR

RAZÓN SOCIAL

RAYDIKA SERVICIOS, S DE RL DE CV

MUNICIPIO

SANTIAGO  
PAPASQUIARO

ENTIDAD

DURANGO

DOMICILIO

CTRA. DURANGO-TOPIA S/N  
EN CIÉNEGA DE NUESTRA SEÑORA 34600



2023  
AÑO DE  
**Francisco  
VILA**  
EL REVOLUCIONARIO DEL PUEBLO



# COMBUSTIBLES

## ACCIONES DE VERIFICACIÓN

Verificaciones  
POR ERROR MÁXIMO TOLERADO (EMT)  
**PEORES ESTACIONES DE SERVICIO EN LITROS DE A LITRO**  
Verificaciones 14 al 20 de abril de 2023



GOBIERNO DE  
**MÉXICO**

**ECONOMÍA**  
SECRETARÍA DE ECONOMÍA

**PROFECO**  
PROCURADURÍA FEDERAL  
DEL CONSUMIDOR

RAZÓN SOCIAL	MUNICIPIO	ENTIDAD	DOMICILIO	MANGUERAS / BOMBAS INMOVILIZADAS POR EMT	ML* FALTANTES POR CADA 20 LTS. DE COMBUSTIBLE	ML. FALTANTES POR LITRO (%)**	ML. SOBANTES POR 20 LTS. DE COMBUSTIBLE
SERVICIOS GASOLINEROS DE MÉXICO,	IXTLAHUACÁN DEL RÍO	JALISCO	CARRETERA FEDERAL GUADALAJARA SALTILLO KM 52 S/C 45260	2	264.20	1.32	0.00



2023  
AÑO DE  
**Francisco  
VILLA**  
EL REVOLUCIONARIO DEL PUEBLO



# COMBUSTIBLES

## ACCIONES DE VERIFICACIÓN

Verificaciones  
 POR ERROR MÁXIMO TOLERADO (EMT)  
**GASOLINERAS VERIFICADAS CON IRREGULARIDADES EN DAR LITROS DE A LITRO**  
 Verificaciones del 14 al 20 de abril de 2023



GOBIERNO DE  
**MÉXICO**

**ECONOMÍA**  
SECRETARÍA DE ECONOMÍA

**PROFECO**  
PROCURADURÍA FEDERAL  
 DEL CONSUMIDOR

RAZÓN SOCIAL	MUNICIPIO	ENTIDAD	DOMICILIO	MANGUERAS / BOMBAS INMOVILIZADAS POR EMT	ML* FALTANTES POR CADA 20 LTS. DE COMBUSTIBLE	ML. FALTANTES POR LITRO (%)**	ML. SOBREPESANTES POR 20 LTS. DE COMBUSTIBLE
ESTACIÓN PIRU, SA DE CV	TIJUANA	BAJA CALIFORNIA	NUEVA AURORA 6980 22184	1	118.64	0.59	0.00





# COMBUSTIBLES

## ACCIONES DE VERIFICACIÓN

**GASOLINERA EN EL ESTADO DE DURANGO,  
NO ATIENDE VISITA DE LA PROFECO**



GOBIERNO DE  
MÉXICO

ECONOMÍA  
SECRETARÍA DE ECONOMÍA

PROFECO  
PROCURADURÍA FEDERAL  
DEL CONSUMIDOR

Personal de Profeco, en atención a una denuncia ciudadana, se presentó a la estación de servicio con número de permiso **PL/12813/EXP/ES/2015** localizada en el municipio de Santiago Papasquiaro, Durango.

Dicho personal previamente identificado explicó el motivo de la visita. A lo cual, los trabajadores de la estación no prestaron las facilidades para la realización de la misma, por lo anterior, se notificó y entregó la negativa de verificación al personal que se encontraba en dicha estación de servicio.







# SERVICIO DE SANITARIOS

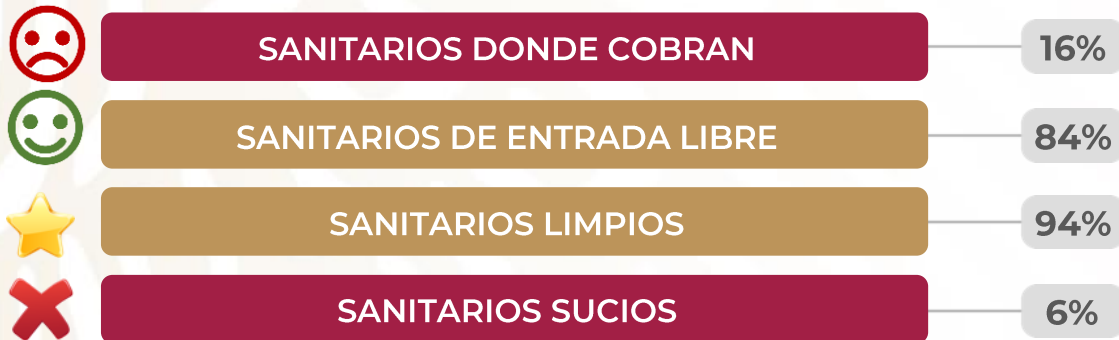
CONDICIONES DEL SERVICIO DE SANITARIOS EN ESTACIONES DE SERVICIO DE GASOLINA  
**VISITAS EN CAMPO DESDE EL 4 DE OCTUBRE DE 2019**  
Información al 20 de abril de 2023



GOBIERNO DE MÉXICO

ECONOMÍA  
SECRETARÍA DE ECONOMÍA

PROFECO  
PROCURADURÍA FEDERAL DEL CONSUMIDOR



\*Porcentajes calculados con base en el número de visitas a las estaciones de servicio.  
Fuente: PROFECO, programa Quién es Quién en los Combustibles

**SANITARIO LIMPIO**  
**CULICÁN, SINALOA**  
**PL/2571/EXP/ES/2015**  
**SERVICIOS SINALOENSES,**  
**SA DE CV**  
**CHEVRON**

COBRAN: NO  
BAÑO LIMPIO: SÍ  
DAN PAPEL: SÍ  
DAN JABÓN: SÍ



**SANITARIO SUCIO**  
**LA PAZ, BAJA CALIFORNIA**  
**PL/7236/EXP/ES/2015**  
**GASOLINERA POLANCO,**  
**SA DE CV**  
**FRANQUICIATARIO PEMEX**

COBRAN: NO  
BAÑO LIMPIO: NO  
DAN PAPEL: SÍ  
DAN JABÓN: SÍ





2023  
AÑO DE  
*Francisco*  
**VILLA**

EL REVOLUCIONARIO DEL PUEBLO



GOBIERNO DE  
**MÉXICO**

**SENER**  
SECRETARÍA DE ENERGÍA

**ECONOMÍA**  
SECRETARÍA DE ECONOMÍA

**PROFECO**  
PROCURADURÍA FEDERAL  
DEL CONSUMIDOR