

QUIÉN ES QUIÉN EN LOS PRECIOS

GASOLINA

Lunes 15 de mayo, 2023



GOBIERNO DE
MÉXICO

SENER
SECRETARÍA DE ENERGÍA

ECONOMÍA
SECRETARÍA DE ECONOMÍA

PROFECO
PROCURADURÍA FEDERAL
DEL CONSUMIDOR



2023
AÑO DE
**Francisco
VILLA**
EL REVOLUCIONARIO DEL PUEBLO

QUIÉN ES QUIÉN EN LOS PRECIOS DE LA GASOLINA

PRECIOS VIGENTES EN EL PAÍS DEL 1 AL 7 DE MAYO DE 2023



**GOBIERNO DE
MÉXICO**

SENER
SECRETARÍA DE ENERGÍA

ECONOMÍA
SECRETARÍA DE ECONOMÍA

PROFECO
PROCURADURÍA FEDERAL
DEL CONSUMIDOR





GOBIERNO DE
MÉXICO

SENER
SECRETARÍA DE ENERGÍA

ECONOMÍA
SECRETARÍA DE ECONOMÍA

PROFECO
PROCURADURÍA FEDERAL
DEL CONSUMIDOR

QUIÉN ES QUIÉN EN LOS PRECIOS DE LA GASOLINA

Precios vigentes en el país del 1 al 7 de mayo de 2023



PRECIOS PROMEDIO DIARIOS GASOLINA REGULAR, PREMIUM, DIÉSEL Y MEZCLA MEXICANA FEBRERO 2020 A MAYO 2023, NACIONAL (PESOS/LT)

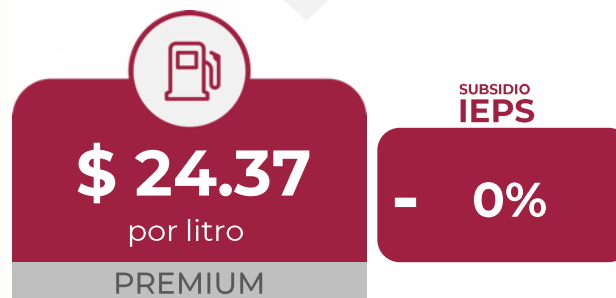
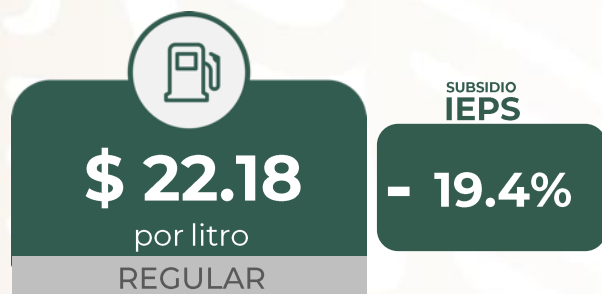


GOBIERNO DE
MÉXICO

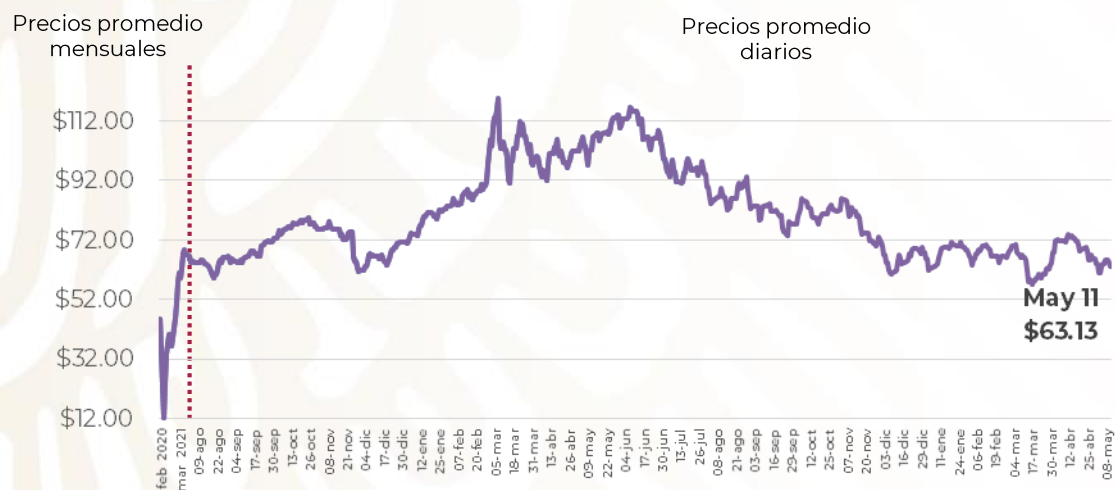
SENER
SECRETARÍA DE ENERGÍA

ECONOMÍA
SECRETARÍA DE ECONOMÍA

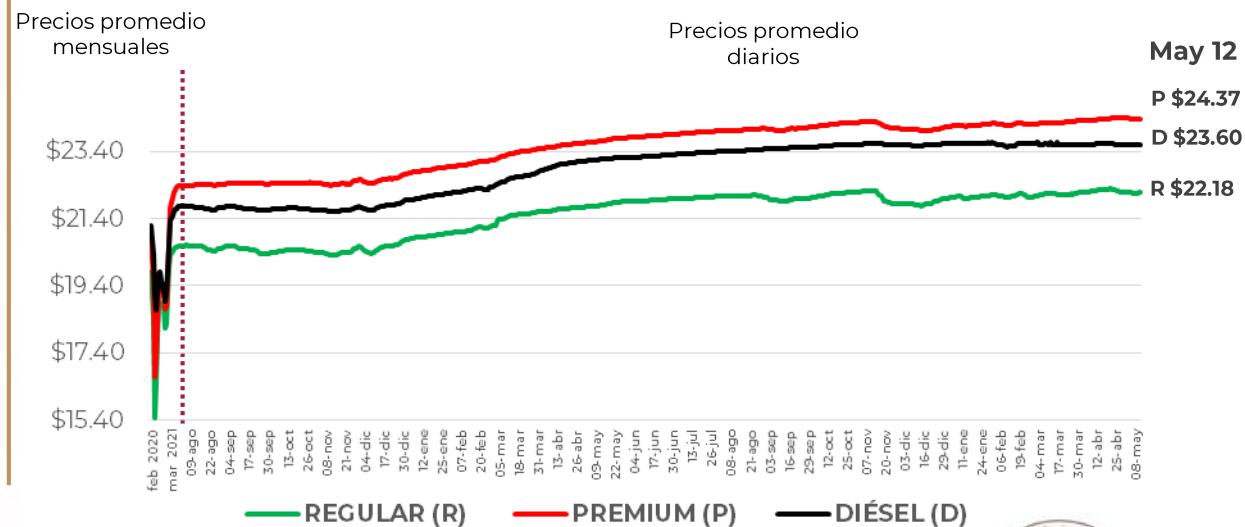
PROFECO
PROCURADURÍA FEDERAL
DEL CONSUMIDOR



MEZCLA MEXICANA Dólares por barril



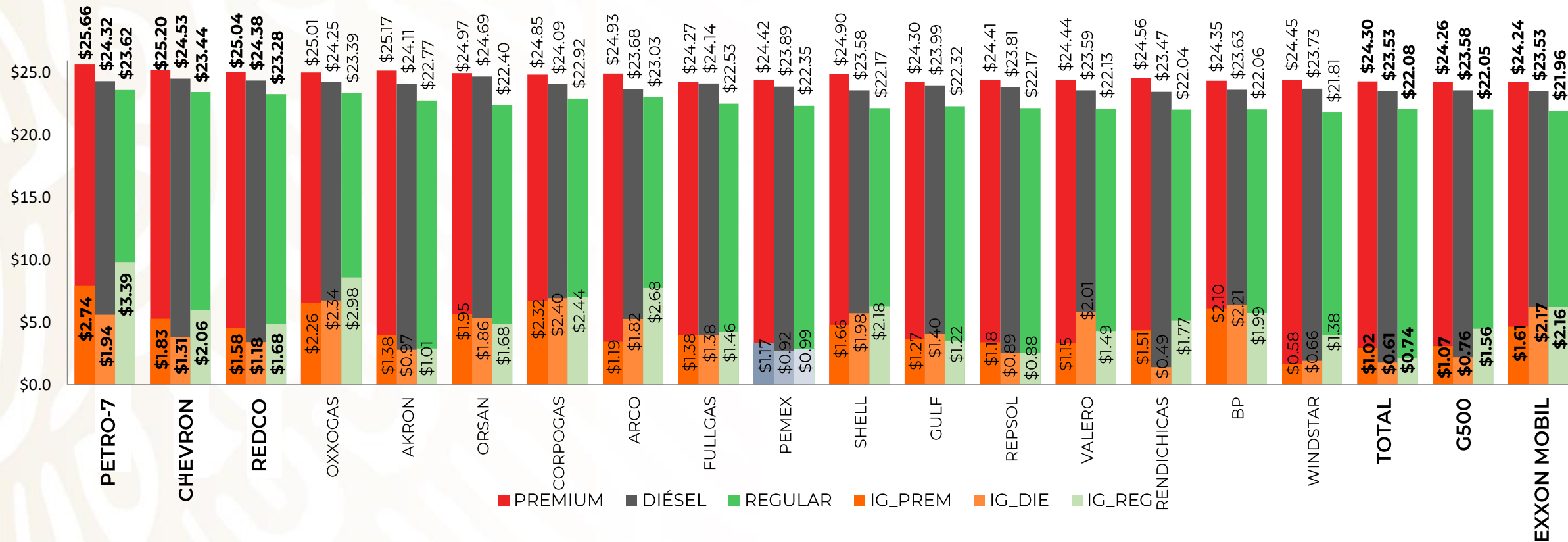
GASOLINAS Y DIÉSEL Pesos por litro



Fuente: Elaboración de Profeco con información de la CRE, precios comerciales de gasolina y diésel por estación de servicio (excluye zonas fronterizas con estímulo fiscal) y Banco de México; precio de la mezcla mexicana de petróleo (para los días donde no se publicó información se calculó el precio con base en los datos del día inmediato anterior y posterior). Los datos correspondientes al periodo del 31 de marzo al 5 de abril de 2023 se tomaron de "El Financiero Bloomberg, Commodities, Mezcla Mexicana de Petróleo" debido a que la página del Banco de México, de donde se obtiene el precio de la mezcla mexicana de petróleo crudo de exportación, no contaba con datos actualizados al 5 de abril.



PRECIOS E INDICADORES DE GANANCIAS POR MARCA GASOLINA REGULAR, PREMIUM Y DIÉSEL DEL 1 AL 7 DE MAYO DE 2023, NACIONAL (PESOS/LT)



Fuente: Valores estimados por la SENER con información de la CRE y el SAT.

Notas: Marcas más representativas;

Excluye zonas fronterizas con estímulo fiscal.

El indicador de ganancia de las compañías importadoras

incluye el margen al mayoreo.

Incluye descuentos en TAR.





QUIÉN ES QUIÉN EN LOS PRECIOS DE LA GASOLINA

ESTACIONES DE SERVICIO
CON INDICADORES DE GANANCIA
MÁS ALTOS DE GASOLINA REGULAR EN LAS 8 REGIONES
Precios vigentes en el país del 1 al 7 de mayo de 2023



GOBIERNO DE
MÉXICO

SENER
SECRETARÍA DE ENERGÍA

ECONOMÍA
SECRETARÍA DE ECONOMÍA

PROFECO
PROCURADURÍA FEDERAL
DEL CONSUMIDOR

MARCA	REGIÓN	ENTIDAD	MUNICIPIO	DOMICILIO	PRECIO TAR	PRECIO PÚBLICO PROMEDIO	INDICADOR GANANCIA
PETRO 7 SEVEN	NORESTE	NUEVO LEÓN	MONTERREY	LÁZARO CÁRDENAS 2475	\$21.17	\$24.73	\$4.32
G500	GOLFO	TABASCO	HUIMANGUILLO	CARRETERA HUIMANGUILLO RAUDALES KM 25.5	\$20.53	\$23.89	\$4.02
CORPOGAS	SURESTE	QUINTANA ROO	COZUMEL	CALLE 95 AVENIDA SUR LT. 50 LT. 1	\$20.42	\$23.94	\$3.81
ARCO	NOROESTE	SONORA	MAGDALENA	NIÑOS HÉROES 314	\$19.76	\$23.99	\$3.58
PEMEX	SUR	GUERRERO	CHILPANCIINGO	AVENIDA BENITO JUÁREZ 61	\$21.36	\$24.40	\$2.44
PEMEX	CENTRO	MÉXICO	CHALCO	AUTOPISTA MÉXICO-PUEBLA KM 35+200	\$21.36	\$24.15	\$2.31
PEMEX	OCCIDENTE	JALISCO	TALPA DE ALLENDE	CALLE INDEPENDENCIA 120	\$21.78	\$24.26	\$1.89
1	NORTE	DURANGO	DURANGO	BOULEVARD CD. INDUSTRIAL Y AVENIDA ALUMINIO	\$21.60	\$23.42	\$1.51



PETRO 7 SEVEN
ESTACIÓN DE SERVICIO ZARI,
SA DE CV

MONTERREY
NUEVO LEÓN

\$24.73
por litro



Regiones consideradas en la Política Pública de Almacenamiento Mínimo de Petrolíferos:
Noroeste: Baja California, Baja California Sur, Sonora, Sinaloa y Nayarit.
Norte: Chihuahua y Durango.
Noreste: Coahuila, Nuevo León, Tamaulipas y San Luis Potosí.
Occidente: Zacatecas, Aguascalientes, Jalisco, Guanajuato, Michoacán y Colima.
Centro: Querétaro, Hidalgo, Tlaxcala, Puebla, Morelos, Estado de México y CDMX.
Golfo: Veracruz y Tabasco.
Sur: Guerrero, Oaxaca y Chiapas.
Sureste: Campeche, Yucatán y Quintana Roo.

Fuente: Valores estimados por la SENER con información de la CRE y el SAT. El precio al público es un promedio de los precios registrados durante el periodo de referencia.
Notas: Excluye zonas fronterizas con estímulo fiscal. Incluye descuentos en TAR.





QUIÉN ES QUIÉN EN LOS PRECIOS DE LA GASOLINA

ESTACIONES DE SERVICIO CON INDICADORES DE GANANCIA **MÁS BAJOS DE GASOLINA REGULAR EN LAS 8 REGIONES** Precios vigentes en el país del 1 al 7 de mayo de 2023

MARCA	REGIÓN	ENTIDAD	MUNICIPIO	DOMICILIO	PRECIO TAR	PRECIO PÚBLICO PROMEDIO	INDICADOR GANANCIA
PEMEX	SUR	GUERRERO	LA UNIÓN DE ISIDORO MONTES DE OCA	CARRETERA ZIHUATANEJO-LÁZARO CÁRDENAS KM 94	\$20.79	\$21.05	\$0.16
PEMEX	NORESTE	TAMAULIPAS	ALTAMIRA	CARRETERA TAMPICO-MANTE KM 13	\$20.26	\$20.55	\$0.19
PEMEX	SURESTE	YUCATÁN	KANASÍN	CARRETERA MÉRIDA-PUERTO JUÁREZ KM 10,350	\$20.42	\$20.76	\$0.23
TESORO	NOROESTE	BAJA CALIFORNIA SUR	LA PAZ	BOULEVARD AGUSTÍN OLACHEA 3590	\$20.85	\$21.29	\$0.32
BRISTOIL	OCCIDENTE	JALISCO	GUADALAJARA	AVENIDA REVOLUCIÓN 1285	\$19.23	\$19.98	\$0.58
MOBIL	CENTRO	PUEBLA	PUEBLA	49 PONIENTE Y 5 B SUR NÚM. 518	\$19.15	\$20.50	\$1.10
G500	GOLFO	VERACRUZ	MINATITLÁN	CALLE DANTE RANAURO DELGADO 34	\$20.13	\$20.19	\$1.29
USFUEL	NORTE	CHIHUAHUA	CHIHUAHUA	BOULEVARD JUAN PABLO II 9910	\$21.37	\$21.55	\$1.39



PEMEX
SUPER SERVICIO NARANJITO, SA DE CV

LA UNIÓN DE ISIDORO MONTES DE OCA GUERRERO

\$21.05

por litro



Regiones consideradas en la Política Pública de Almacenamiento Mínimo de Petrolíferos:
Noroeste: Baja California, Baja California Sur, Sonora, Sinaloa y Nayarit.
Norte: Chihuahua y Durango.
Noreste: Coahuila, Nuevo León, Tamaulipas y San Luis Potosí.
Occidente: Zacatecas, Aguascalientes, Jalisco, Guanajuato, Michoacán y Colima.
Centro: Querétaro, Hidalgo, Tlaxcala, Puebla, Morelos, Estado de México y CDMX.
Golfo: Veracruz y Tabasco.
Sur: Guerrero, Oaxaca y Chiapas.
Sureste: Campeche, Yucatán y Quintana Roo.

Fuente: Valores estimados por la SENER con información de la CRE y el SAT. El precio al público es un promedio de los precios registrados durante el periodo de referencia.
Notas: Excluye zonas fronterizas con estímulo fiscal. Incluye descuentos en TAR.





QUIÉN ES QUIÉN EN LOS PRECIOS DE LA GASOLINA

ESTACIONES DE SERVICIO CON INDICADORES DE GANANCIA **MÁS ALTOS DE GASOLINA PREMIUM EN LAS 8 REGIONES** Precios vigentes en el país del 1 al 7 de mayo de 2023

MARCA	REGIÓN	ENTIDAD	MUNICIPIO	DOMICILIO	PRECIO TAR	PRECIO PÚBLICO PROMEDIO	INDICADOR GANANCIA
PETRO 7 SEVEN	NORESTE	NUEVO LEÓN	GUADALUPE	AVENIDA BENITO JUÁREZ 4320	\$23.09	\$26.19	\$3.42
CHEVRON	NOROESTE	SONORA	HERMOSILLO	AVENIDA REFORMA S/N	\$22.97	\$25.79	\$2.79
G500	GOLFO	TABASCO	HUIMANGUILLO	AVENIDA MIGUEL HIDALGO 318	\$22.51	\$25.49	\$2.43
PEMEX	SURESTE	QUINTANA ROO	COZUMEL	AVENIDA PEDRO JOAQUÍN COLDWELL 2 ENTRE AVENIDA JUÁREZ Y CALLE 1 SUR	\$22.11	\$25.28	\$2.39
PEMEX	CENTRO	MÉXICO	IXTAPALUCA	AUTOPISTA MÉXICO-PUEBLA KM 36+750	\$23.28	\$26.10	\$2.31
PEMEX	SUR	OAXACA	SAN PEDRO MIXTEPEC	REVOLUCIÓN 101	\$22.98	\$26.02	\$2.31
SHELL	OCCIDENTE	JALISCO	TLAQUEPAQUE	PROLONGACIÓN AVENIDA COLÓN 6065	\$23.90	\$25.99	\$2.30
1	NORTE	DURANGO	DURANGO	BOULEVARD CD. INDUSTRIAL Y AVENIDA ALUMINIO	\$23.35	\$25.59	\$1.87



PETRO 7 SEVEN
ÁNGEL ESTRADA GARZA

GUADALUPE
NUEVO LEÓN

\$26.19
por litro



Fuente: Valores estimados por la SENER con información de la CRE y el SAT. El precio al público es un promedio de los precios registrados durante el periodo de referencia.
Notas: Excluye zonas fronterizas con estímulo fiscal. Incluye descuentos en TAR.

Regiones consideradas en la Política Pública de Almacenamiento Mínimo de Petrolíferos:
Noroeste: Baja California, Baja California Sur, Sonora, Sinaloa y Nayarit.
Norte: Chihuahua y Durango.
Noreste: Coahuila, Nuevo León, Tamaulipas y San Luis Potosí.
Occidente: Zacatecas, Aguascalientes, Jalisco, Guanajuato, Michoacán y Colima.
Centro: Querétaro, Hidalgo, Tlaxcala, Puebla, Morelos, Estado de México y CDMX.
Golfo: Veracruz y Tabasco.
Sur: Guerrero, Oaxaca y Chiapas.
Sureste: Campeche, Yucatán y Quintana Roo.





QUIÉN ES QUIÉN EN LOS PRECIOS DE LA GASOLINA

ESTACIONES DE SERVICIO
CON INDICADORES DE GANANCIA
MÁS BAJOS DE GASOLINA PREMIUM EN LAS 8 REGIONES
Precios vigentes en el país del 1 al 7 de mayo de 2023



GOBIERNO DE
MÉXICO

SENER
SECRETARÍA DE ENERGÍA

ECONOMÍA
SECRETARÍA DE ECONOMÍA

PROFECO
PROCURADURÍA FEDERAL
DEL CONSUMIDOR

MARCA	REGIÓN	ENTIDAD	MUNICIPIO	DOMICILIO	PRECIO TAR	PRECIO PÚBLICO PROMEDIO	INDICADOR GANANCIA
CARVEL	NORTE	CHIHUAHUA	CUAUHTÉMOC	PRESA LAS TORTOLAS Y AVENIDA EJE CENTRAL NÚMERO 342	\$23.58	\$23.99	\$0.17
G500	GOLFO	VERACRUZ	MEDELLÍN DE BRAVO	CARRETERA A JAMAPA ESQUINALIBRAMIENTO STA. FE-PASO DEL TORO	\$21.95	\$22.39	\$0.31
DIESEL MAX	NOROESTE	SINALOA	CULIACÁN	AVENIDA NICOLÁS BRAVO 528 SUR	\$23.20	\$23.69	\$0.36
G500	SURESTE	YUCATÁN	MÉRIDA	TABLAJE CATASTRAL 45963	\$22.11	\$22.68	\$0.43
PEMEX	OCCIDENTE	MICHOACÁN	LÁZARO CÁRDENAS	AVENIDA MELCHOR OCAMPO 1	\$22.60	\$23.19	\$0.45
PEMEX	SUR	CHIAPAS	TUXTLA GUTIÉRREZ	18 SUR PONIENTE 1920	\$22.62	\$23.22	\$0.45
PEMEX	NORESTE	TAMAULIPAS	ALTAMIRA	CARRETERA TAMPICO-MANTE KM 13	\$21.95	\$22.69	\$0.57
MOBIL	CENTRO	PUEBLA	PUEBLA	CIRCUITO JUAN PABLO II 1717	\$22.75	\$22.81	\$0.84



CARVEL
COMBUSTIBLES EJE
CENTRAL, SA DE CV

CUAUHTÉMOC
CHIHUAHUA

\$23.99
por litro



Fuente: Valores estimados por la SENER con información de la CRE y el SAT. El precio al público es un promedio de los precios registrados durante el periodo de referencia.
Notas: Excluye zonas fronterizas con estímulo fiscal. Incluye descuentos en TAR.

Regiones consideradas en la Política Pública de Almacenamiento Mínimo de Petrolíferos:
Noroeste: Baja California, Baja California Sur, Sonora, Sinaloa y Nayarit.
Norte: Chihuahua y Durango.
Noreste: Coahuila, Nuevo León, Tamaulipas y San Luis Potosí.
Occidente: Zacatecas, Aguascalientes, Jalisco, Guanajuato, Michoacán y Colima.
Centro: Querétaro, Hidalgo, Tlaxcala, Puebla, Morelos, Estado de México y CDMX.
Golfo: Veracruz y Tabasco.
Sur: Guerrero, Oaxaca y Chiapas.
Sureste: Campeche, Yucatán y Quintana Roo.



2023
AÑO DE
Francisco VILA
EL REVOLUCIONARIO DEL PUEBLO



QUIÉN ES QUIÉN EN LOS PRECIOS DE LA GASOLINA

ESTACIONES DE SERVICIO
CON INDICADORES DE GANANCIA
MÁS ALTOS DE DIÉSEL EN LAS 8 REGIONES
Precios vigentes en el país del 1 al 7 de mayo de 2023



GOBIERNO DE
MÉXICO

SENER
SECRETARÍA DE ENERGÍA

ECONOMÍA
SECRETARÍA DE ECONOMÍA

PROFECO
PROCURADURÍA FEDERAL
DEL CONSUMIDOR

MARCA	REGIÓN	ENTIDAD	MUNICIPIO	DOMICILIO	PRECIO TAR	PRECIO PÚBLICO PROMEDIO	INDICADOR GANANCIA
PEMEX 	SURESTE	QUINTANA ROO	COZUMEL	CALLE 95 AVENIDA SUR LT. 50 LT. 1	\$22.12	\$25.24	\$3.72
PEMEX 	OCCIDENTE	AGUAS-CALIENTES	AGUAS-CALIENTES	BLVD. SIGLO XXI 3171	\$23.02	\$25.99	\$2.50
VALERO 	NORESTE	COAHUILA	CASTAÑOS	CARRETERA 57 NÚM. 2502	\$22.47	\$25.35	\$2.41
MOBIL 	NORTE	DURANGO	GÓMEZ PALACIO	CALLE CUATRO CIÉNEGAS S/N	\$22.54	\$24.99	\$2.05
CHEVRON 	NOROESTE	SONORA	HERMOSILLO	AVENIDA REFORMA S/N	\$22.96	\$25.19	\$1.86
PEMEX 	GOLFO	VERACRUZ	COTAXTLA	CARRETERA FEDERAL 150 CÓRDOBA-VERACRUZ KM 58.28	\$22.36	\$24.59	\$1.81
G500 	SUR	OAXACA	SANTIAGO JAMILTEPEC	KM 30.200 CARRETERA PINOTEPA NACIONAL-JAMILTEPEC 710	\$22.56	\$24.81	\$1.61
G500 	CENTRO	MÉXICO	DONATO GUERRA	CAMINO LOS BERROS VALLE DE BRAVO KM 12.600	\$22.75	\$24.49	\$1.35



PEMEX
INMOBILIARIA OSTUNI,
SA DE CV

COZUMEL
QUINTANA ROO

\$25.24
por litro



Regiones consideradas en la Política Pública de Almacenamiento Mínimo de Petrolíferos:
Noroeste: Baja California, Baja California Sur, Sonora, Sinaloa y Nayarit.
Norte: Chihuahua y Durango.
Noreste: Coahuila, Nuevo León, Tamaulipas y San Luis Potosí.
Occidente: Zacatecas, Aguascalientes, Jalisco, Guanajuato, Michoacán y Colima.
Centro: Querétaro, Hidalgo, Tlaxcala, Puebla, Morelos, Estado de México y CDMX.
Golfo: Veracruz y Tabasco.
Sur: Guerrero, Oaxaca y Chiapas.
Sureste: Campeche, Yucatán y Quintana Roo.

Fuente: Valores estimados por la SENER con información de la CRE y el SAT. El precio al público es un promedio de los precios registrados durante el periodo de referencia.

Notas: Excluye zonas fronterizas con estímulo fiscal. Incluye descuentos en TAR.





QUIÉN ES QUIÉN EN LOS PRECIOS DE LA GASOLINA

ESTACIONES DE SERVICIO
CON INDICADORES DE GANANCIA
MÁS BAJOS DE DIÉSEL EN LAS 8 REGIONES
Precios vigentes en el país del 1 al 7 de mayo de 2023



GOBIERNO DE
MÉXICO

SENER
SECRETARÍA DE ENERGÍA

ECONOMÍA
SECRETARÍA DE ECONOMÍA

PROFECO
PROCURADURÍA FEDERAL
DEL CONSUMIDOR

MARCA	REGIÓN	ENTIDAD	MUNICIPIO	DOMICILIO	PRECIO TAR	PRECIO PÚBLICO PROMEDIO	INDICADOR GANANCIA
PEMEX 	GOLFO	VERACRUZ	VERACRUZ	ORQUIDEAS 773	\$21.96	\$22.25	\$0.19
PEMEX 	SURESTE	YUCATÁN	KANASÍN	CARRETERA MÉRIDA-PUERTO JUÁREZ KM 10.350	\$22.12	\$22.47	\$0.24
PEMEX 	NORTE	DURANGO	DURANGO	BOULEVARD DOLORES DEL RÍO 515	\$22.56	\$22.99	\$0.31
VALERO 	CENTRO	PUEBLA	ATLIXCO	CARRETERA PUEBLA-ATLIXCO KM 26 + 150 LOC. TIZAYUCA	\$20.96	\$21.89	\$0.67
MOBIL 	NORESTE	NUEVO LEÓN	CADEREYTA JIMÉNEZ	CARRETERA CADEREYTA-ALLENDE KM 5.0	\$20.52	\$21.99	\$1.20
VIAMIGO 	NOROESTE	SINALOA	CULIACÁN	BOULEVARD JOSÉ LIMÓN 2415 NORTE	\$21.45	\$22.99	\$1.27
MOBIL 	OCCIDENTE	GUANAJUATO	IRAPUATO	BOULEVARD MARIANO J. GARCÍA 325	\$20.52	\$23.29	\$2.32
BP 	SUR	CHIAPAS	TUXTLA GUTIÉRREZ	CARRETERA PANAMERICANA 4655	\$22.33	\$23.59	\$2.53



PEMEX
SERVICIO LA NAVIEGA,
SA DE CV

VERACRUZ
VERACRUZ

\$22.25
por litro



Fuente: Valores estimados por la SENER con información de la CRE y el SAT. El precio al público es un promedio de los precios registrados durante el periodo de referencia.
Notas: Excluye zonas fronterizas con estímulo fiscal. Incluye descuentos en TAR.

Regiones consideradas en la Política Pública de Almacenamiento Mínimo de Petrolíferos:
Noroeste: Baja California, Baja California Sur, Sonora, Sinaloa y Nayarit..
Norte: Chihuahua y Durango.
Noreste: Coahuila, Nuevo León, Tamaulipas y San Luis Potosí.
Occidente: Zacatecas, Aguascalientes, Jalisco, Guanajuato, Michoacán y Colima.
Centro: Querétaro, Hidalgo, Tlaxcala, Puebla, Morelos, Estado de México y CDMX.
Golfo: Veracruz y Tabasco.
Sur: Guerrero, Oaxaca y Chiapas.
Sureste: Campeche, Yucatán y Quintana Roo.





COMBUSTIBLES

ACCIONES DE VERIFICACIÓN

Verificaciones del 5 al 11 de mayo de 2023



GOBIERNO DE
MÉXICO

ECONOMÍA
SECRETARÍA DE ECONOMÍA

PROFECO
PROCURADURÍA FEDERAL
DEL CONSUMIDOR

CONCEPTO	TOTALES*
DENUNCIAS ATENDIDAS	298
VERIFICACIONES Y/O VISITAS DE CONSTATACIÓN	288
GASOLINERAS QUE SE NEGARON A SER VERIFICADAS	2
GASOLINERAS VERIFICADAS CON IRREGULARIDADES EN DAR LITROS DE A LITRO	5
GASOLINERAS VERIFICADAS Y/O VISITADAS SIN IRREGULARIDADES	116
MANGUERAS / BOMBAS INMOVILIZADAS POR NO DAR LITROS DE A LITRO	5





COMBUSTIBLES

ACCIONES DE VERIFICACIÓN

GASOLINERAS QUE SE NEGARON A SER VERIFICADAS

Verificaciones del 5 al 11 de mayo de 2023



GOBIERNO DE
MÉXICO

ECONOMÍA
SECRETARÍA DE ECONOMÍA

PROFECO
PROCURADURÍA FEDERAL
DEL CONSUMIDOR

RAZÓN SOCIAL

GASOLINERA EL NUEVO CANTÓN, SA DE CV

PETROMAX, SA DE CV

MUNICIPIO

HUATABAMPO

PESQUERÍA

ENTIDAD

SONORA

NUEVO LEÓN

DOMICILIO

CARRETERA HUATABAMPO-YAVAROS KM 5.5
85240

CARRETERA PESQUERÍA-LOS RAMONES
KM 13.7 LOCALIDAD LA VICTORIA 66679



2023
AÑO DE
**Francisco
VILLA**
EL REVOLUCIONARIO DEL PUEBLO



COMBUSTIBLES

ACCIONES DE VERIFICACIÓN

Verificaciones
POR ERROR MÁXIMO TOLERADO (EMT)
GASOLINERAS VERIFICADAS CON IRREGULARIDADES EN DAR LITROS DE A LITRO
Verificaciones del 5 al 11 de mayo de 2023



GOBIERNO DE
MÉXICO

ECONOMÍA
SECRETARÍA DE ECONOMÍA

PROFECO
PROCURADURÍA FEDERAL
DEL CONSUMIDOR

RAZÓN SOCIAL	MUNICIPIO	ENTIDAD	DOMICILIO	MANGUERAS / BOMBAS INMOVILIZADAS POR EMT	ML* FALTANTES POR CADA 20 LTS. DE COMBUSTIBLE	ML. FALTANTES POR LITRO (%)**	ML. SOBANTES POR 20 LTS. DE COMBUSTIBLE
PETROMAX, SA DE CV	SAN PEDRO GARZA GARCÍA	NUEVO LEÓN	AV. ROBERTO GARZA SADA 334 BOSQUES DEL VALLE 66250	1	179.05	0.90	0.00
SERVICIOS GASOLINEROS DE MÉXICO, SA DE CV	GARCÍA	NUEVO LEÓN	ING. HEBERTO CASTILLO MARTÍNEZ 103 CENTRO 66001	1	151.59	0.76	0.00
REMARAUDA, SA DE CV	PUEBLA	PUEBLA	15 SUR 11301 INT. 1 EX HACIENDA MAYORAZGO 72450	1	137.02	0.69	0.00
AMBROSIO TÉLLEZ ROLDAN	TETLA DE LA SOLIDARIDAD	TLAXCALA	CARRETERA TLAXCALA-HUACHINANGO, TRAMO APIZACO-LÍMITE ESTADOS TLAXCALA/PUEBLA RAMAL: CIUDAD INDUSTRIAL XICOTÉNCATL, KILÓMETRO 4+335 CUERPO "A", ZONA SUBURBANA C.P. 90434	1	116.37	0.58	0.00
ESTACIÓN DE SERVICIO ELIAS, SA DE CV	ETCHOJOA	SONORA	AV. HIDALGO 27 CENTRO 85280	1	115.55	0.58	0.00





COMBUSTIBLES

ACCIONES DE VERIFICACIÓN

SE NEGIA LA VISITA DE VERIFICACIÓN DE LA PROFECO EN EL ESTADO DE SONORA



GOBIERNO DE
MÉXICO

ECONOMÍA
SECRETARÍA DE ECONOMÍA

PROFECO
PROCURADURÍA FEDERAL
DEL CONSUMIDOR

Personal de Profeco, en atención a una denuncia ciudadana, se presentó e identificó en la estación de servicio con número de permiso **PL/21171/EXP/ES/2018, ubicada en el Municipio de Huatabampo, en el Estado de Sonora.**

Al presentarse con los trabajadores de la estación, preguntaron si alguna pudiera recibir y atender la diligencia, a lo que indicaron que tenían poco tiempo de estar trabajando en la estación de servicio y que llamarían al encargado.

Posteriormente, a lo que fueron algunos intentos de localizar al encargado, notificaron que no lo habían podido localizar por lo que se generó y colocó la negativa de verificación en las oficinas de la estación.





COMBUSTIBLES

ACCIONES DE VERIFICACIÓN

GASOLINERA EN EL ESTADO DE NUEVO LEÓN NO ATIENDE VISITA DE LA PROFECO



GOBIERNO DE
MÉXICO


ECONOMÍA
SECRETARÍA DE ECONOMÍA

PROFECO
PROCURADURÍA FEDERAL
DEL CONSUMIDOR

Derivado de la vista de verificación para el desahogo y atención de una denuncia ciudadana, personal de Profeco acudió a la estación de servicio con número de permiso **PL/21791/EXP/ES/2018**, localizada en el municipio de Pesquería, Nuevo León.

El personal de Profeco se presentó con el encargado de turno de la estación de servicio y este indicó que realizaría una llamada.

Posteriormente, se informó que llegaría un superior a atender la visita por lo que se esperó un tiempo razonable. Posterior a ello se le volvió a comentar al encargado respecto a recibir la visita y este informó al personal de la brigada que no estaba autorizado para recibir por lo que se procedió a generar la negativa de verificación y dejar pegado el documento en las oficinas de la estación de servicio.





SERVICIO DE SANITARIOS

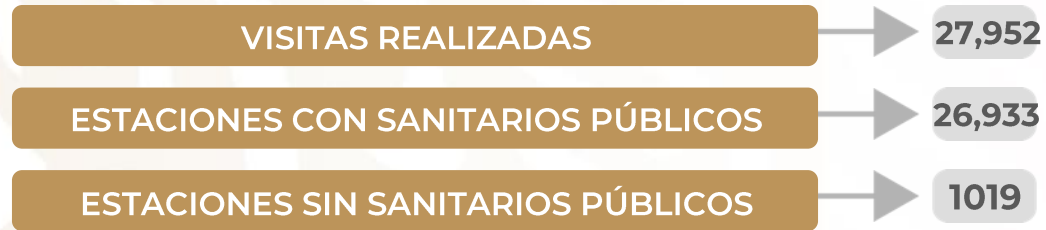
CONDICIONES DEL SERVICIO DE SANITARIOS EN ESTACIONES DE SERVICIO DE GASOLINA
VISITAS EN CAMPO DESDE EL 4 DE OCTUBRE DE 2019
Información al 11 de mayo de 2023



GOBIERNO DE MÉXICO

ECONOMÍA
SECRETARÍA DE ECONOMÍA

PROFECO
PROCURADURÍA FEDERAL DEL CONSUMIDOR



*Porcentajes calculados con base en el número de visitas a las estaciones de servicio.
Fuente: PROFECO, programa Quién es Quién en los Combustibles

SANITARIO LIMPIO

HERMOSILLO, SONORA
PL/3996/EXP/ES/2015
REFORMA GASOLINERA, SA DE CV
CHEVRON



COBRAN: NO
BAÑO LIMPIO: SÍ
DAN PAPEL: SÍ
DAN JABÓN: SÍ




SANITARIO SUCIO

TEOLOAPAN, GUERRERO
PL/11438/EXP/ES/2015
ROBERTO HURTADO MOJICA
FRANQUICIATARIO PEMEX



COBRAN: NO
BAÑO LIMPIO: NO
DAN PAPEL: SÍ
DAN JABÓN: SÍ





2023
AÑO DE
Francisco
VILLA

EL REVOLUCIONARIO DEL PUEBLO



GOBIERNO DE
MÉXICO

SENER
SECRETARÍA DE ENERGÍA

ECONOMÍA
SECRETARÍA DE ECONOMÍA

PROFECO
PROCURADURÍA FEDERAL
DEL CONSUMIDOR