

# QUIÉN ES QUIÉN EN LOS PRECIOS

---

GASOLINA

Lunes 22 de mayo, 2023



GOBIERNO DE  
**MÉXICO**

**SENER**  
SECRETARÍA DE ENERGÍA

**ECONOMÍA**  
SECRETARÍA DE ECONOMÍA

**PROFECO**  
PROCURADURÍA FEDERAL  
DEL CONSUMIDOR



2023  
AÑO DE  
**Francisco  
VILLA**  
EL REVOLUCIONARIO DEL PUEBLO

# QUIÉN ES QUIÉN EN LOS PRECIOS DE LA GASOLINA

PRECIOS VIGENTES EN EL PAÍS DEL 8 AL 14 DE MAYO DE 2023



**GOBIERNO DE  
MÉXICO**

**SENER**  
SECRETARÍA DE ENERGÍA

**ECONOMÍA**  
SECRETARÍA DE ECONOMÍA

**PROFECO**  
PROCURADURÍA FEDERAL  
DEL CONSUMIDOR





**GOBIERNO DE  
MÉXICO**

**SENER**  
SECRETARÍA DE ENERGÍA

**ECONOMÍA**  
SECRETARÍA DE ECONOMÍA

**PROFECO**  
PROCURADURÍA FEDERAL  
DEL CONSUMIDOR

# QUIÉN ES QUIÉN EN LOS PRECIOS DE LA GASOLINA

Precios vigentes en el país del 8 al 14 de mayo de 2023



# PRECIOS PROMEDIO DIARIOS GASOLINA REGULAR, PREMIUM, DIÉSEL Y MEZCLA MEXICANA FEBRERO 2020 A MAYO 2023, NACIONAL (PESOS/LT)

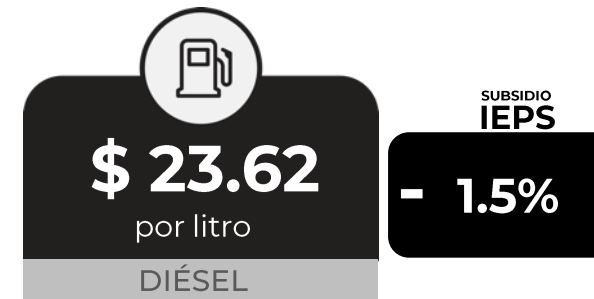
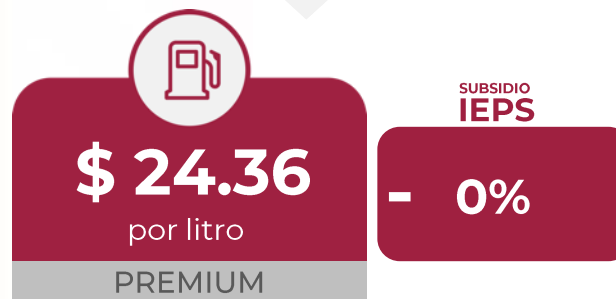
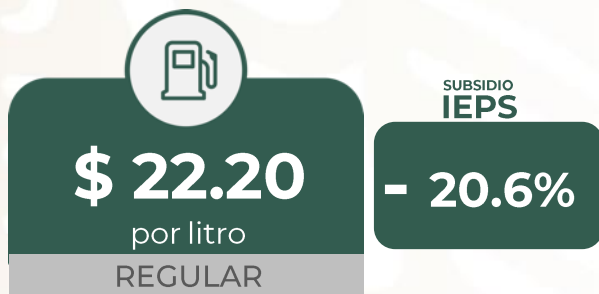


GOBIERNO DE  
MÉXICO

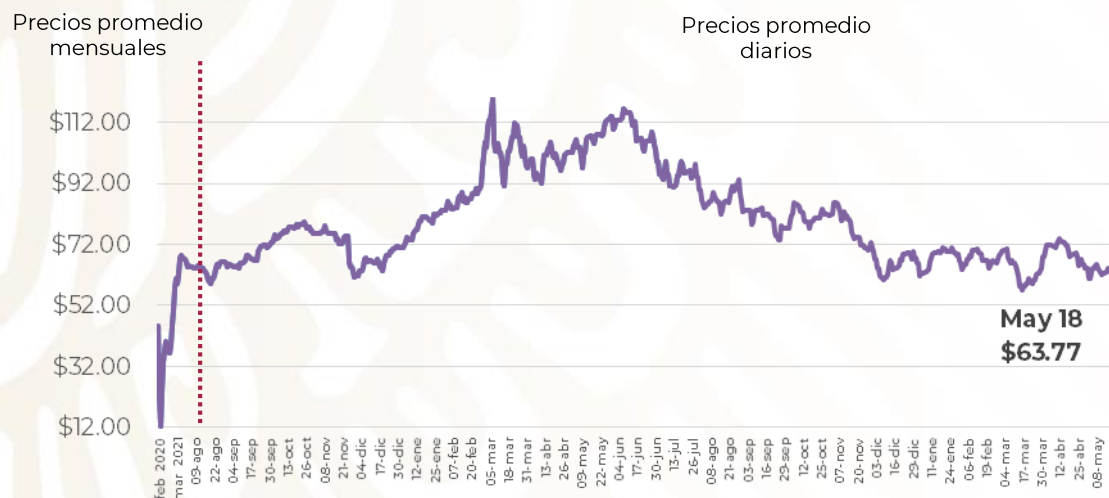
SENER  
SECRETARÍA DE ENERGÍA

ECONOMÍA  
SECRETARÍA DE ECONOMÍA

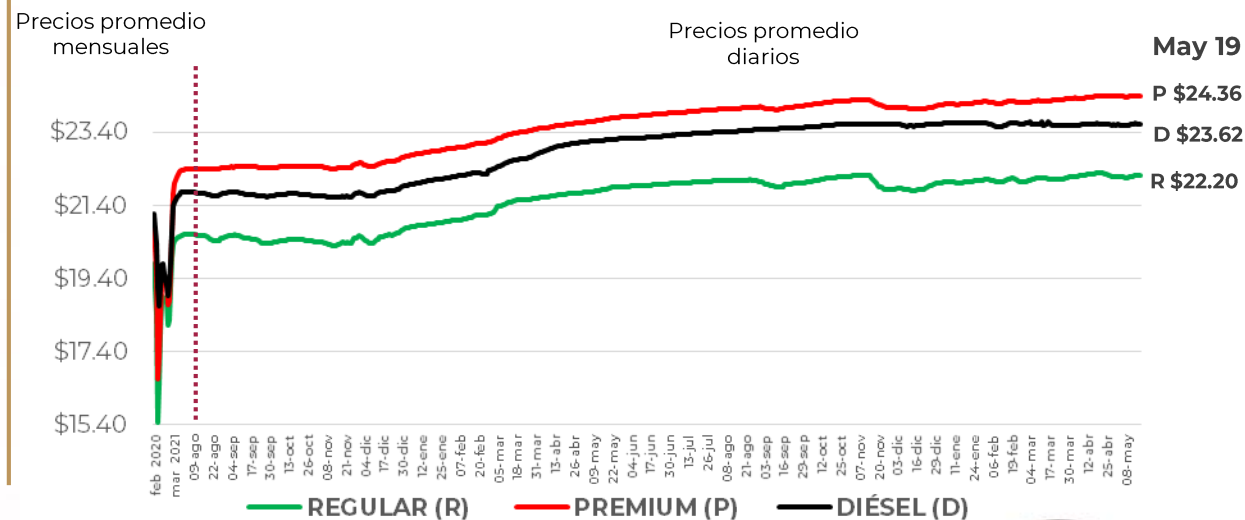
PROFECO  
PROCURADURÍA FEDERAL  
DEL CONSUMIDOR



**MEZCLA MEXICANA** Dólares por barril



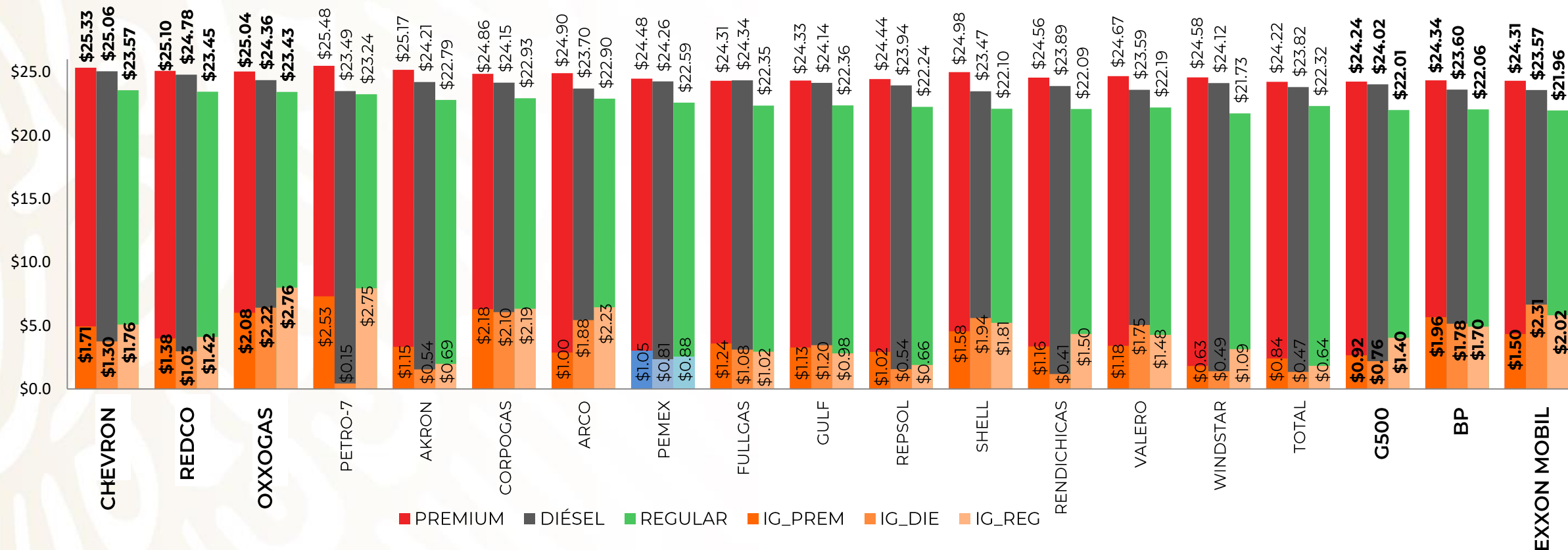
**GASOLINAS Y DIÉSEL** Pesos por litro



Fuente: Elaboración de Profeco con información de la CRE, precios comerciales de gasolina y diésel por estación de servicio (excluye zonas fronterizas con estímulo fiscal) y Banco de México; precio de la mezcla mexicana de petróleo (para los días donde no se publicó información se calculó el precio con base en los datos del día inmediato anterior y posterior). El dato correspondiente al día 18 de mayo de 2023 se tomó de "El Financiero Bloomberg, Commodities, Mezcla Mexicana de Petróleo" debido a que la página del Banco de México, de donde se obtiene el precio de la mezcla mexicana de petróleo crudo de exportación, no contaba con dato actualizado al 18 de mayo.



# PRECIOS E INDICADORES DE GANANCIAS POR MARCA GASOLINA REGULAR, PREMIUM Y DIÉSEL DEL 8 AL 14 DE MAYO DE 2023, NACIONAL (PESOS/LT)



Fuente: Valores estimados por la SENER con información de la CRE y el SAT.

Notas: Marcas más representativas;

Excluye zonas fronterizas con estímulo fiscal.

El indicador de ganancia de las compañías importadoras

incluye el margen al mayoreo.

Incluye descuentos en TAR.



# QUIÉN ES QUIÉN EN LOS PRECIOS DE LA GASOLINA

ESTACIONES DE SERVICIO  
CON INDICADORES DE GANANCIA  
**MÁS ALTOS DE GASOLINA REGULAR EN LAS 8 REGIONES**  
Precios vigentes en el país del 8 al 14 de mayo de 2023



GOBIERNO DE  
**MÉXICO**

SENER  
SECRETARÍA DE ENERGÍA

ECONOMÍA  
SECRETARÍA DE ECONOMÍA

PROFECO  
PROCURADURÍA FEDERAL  
DEL CONSUMIDOR

MARCA	REGIÓN	ENTIDAD	MUNICIPIO	DOMICILIO	PRECIO TAR	PRECIO PÚBLICO PROMEDIO	INDICADOR GANANCIA
PETRO 7 SEVEN	NORESTE	NUEVO LEÓN	MONTERREY	AVENIDA EUGENIO GARZA SADA 139	\$21.41	\$24.79	\$4.16
CORPOGAS	SURESTE	QUINTANA ROO	COZUMEL	CALLE 95 AVENIDA SUR LT. 50 LT. 1	\$20.81	\$23.94	\$3.47
BP	CENTRO	MÉXICO	IXTAPALUCA	AUTOPISTA MÉXICO-PUEBLA KM 38+200	\$21.65	\$24.16	\$3.38
G500	GOLFO	TABASCO	HUIMANGUILLO	AVENIDA MIGUEL HIDALGO 318	\$20.92	\$23.49	\$3.37
VALERO	OCCIDENTE	JALISCO	ZAPOPAN	AVENIDA VALLARTA 6157	\$20.66	\$23.99	\$2.81
PEMEX	SUR	GUERRERO	CHILPANCIÑO	AVENIDA BENITO JUÁREZ 61	\$21.75	\$24.39	\$2.10
CHEVRON	NOROESTE	SINALOA	CULIACÁN	BOULEVARD PEDRO INFANTE 1855	\$21.93	\$24.33	\$2.01
PEMEX	NORTE	DURANGO	TOPIA	CALLE HIDALGO 86	\$22.08	\$24.13	\$1.39



**PETRO 7 SEVEN**  
PETROMAX, SA DE CV

MONTERREY  
NUEVO LEÓN

**\$24.79**  
por litro



Fuente: Valores estimados por la SENER con información de la CRE y el SAT. El precio al público es un promedio de los precios registrados durante el periodo de referencia.  
Notas: Excluye zonas fronterizas con estímulo fiscal. Incluye descuentos en TAR.

Regiones consideradas en la Política Pública de Almacenamiento Mínimo de Petrolíferos:  
Noroeste: Baja California, Baja California Sur, Sonora, Sinaloa y Nayarit.  
Norte: Chihuahua y Durango.  
Noreste: Coahuila, Nuevo León, Tamaulipas y San Luis Potosí.  
Occidente: Zacatecas, Aguascalientes, Jalisco, Guanajuato, Michoacán y Colima.  
Centro: Querétaro, Hidalgo, Tlaxcala, Puebla, Morelos, Estado de México y CDMX.  
Golfo: Veracruz y Tabasco.  
Sur: Guerrero, Oaxaca y Chiapas.  
Sureste: Campeche, Yucatán y Quintana Roo.





# QUIÉN ES QUIÉN EN LOS PRECIOS DE LA GASOLINA

ESTACIONES DE SERVICIO  
CON INDICADORES DE GANANCIA  
**MÁS BAJOS DE GASOLINA REGULAR EN LAS 8 REGIONES**  
Precios vigentes en el país del 8 al 14 de mayo de 2023



GOBIERNO DE  
**MÉXICO**

SENER  
SECRETARÍA DE ENERGÍA

ECONOMÍA  
SECRETARÍA DE ECONOMÍA

PROFECO  
PROCURADURÍA FEDERAL  
DEL CONSUMIDOR

MARCA	REGIÓN	ENTIDAD	MUNICIPIO	DOMICILIO	PRECIO TAR	PRECIO PÚBLICO PROMEDIO	INDICADOR GANANCIA
PEMEX 	SURESTE	YUCATÁN	PROGRESO	CALLE 29 LT.S 600 Y 602 ESQUINA CALLE 20 MZ. 15 SECCIÓN 1	\$20.74	\$21.00	\$0.16
INDIAN GAS STATION 	NOROESTE	SINALOA	MAZATLÁN	AVENIDA MANUEL J. CLOUTHIER 4321	\$21.33	\$21.62	\$0.19
BRISTOIL 	OCCIDENTE	JALISCO	GUADAJARA	PLUTARCO ELÍAS CALLES 607	\$19.60	\$19.98	\$0.24
PEMEX 	SUR	CHIAPAS	TUXTLA GUTIÉRREZ	CARRETERA PANAMERICANA 5597	\$21.11	\$21.54	\$0.31
MOBIL 	CENTRO	PUEBLA	PUEBLA	49 PONIENTE Y 5B SUR 518	\$19.37	\$20.52	\$0.93
MOBIL 	NORESTE	TAMAULIPAS	TAMPICO	CARRETERA TAMPICO-MANTE 800	\$19.37	\$20.74	\$0.96
1 	GOLFO	VERACRUZ	VERACRUZ	AVENIDA VERACRUZ 972 ESQUINA CALLE RÍO MISMALOYA	\$20.65	\$20.69	\$1.27
US FUEL 	NORTE	CHIHUAHUA	CHIHUAHUA	JUAN ESCUTIA 2518	\$21.75	\$21.79	\$1.27



**PEMEX**  
DIÉSEL YUCALPETÉN,  
SA DE CV

PROGRESO  
YUCATÁN

**\$21.00**  
por litro



Regiones consideradas en la Política Pública de Almacenamiento Mínimo de Petrolíferos:  
Noroeste: Baja California, Baja California Sur, Sonora, Sinaloa y Nayarit.  
Norte: Chihuahua y Durango.  
Noreste: Coahuila, Nuevo León, Tamaulipas y San Luis Potosí.  
Occidente: Zacatecas, Aguascalientes, Jalisco, Guanajuato, Michoacán y Colima.  
Centro: Querétaro, Hidalgo, Tlaxcala, Puebla, Morelos, Estado de México y CDMX.  
Golfo: Veracruz y Tabasco.  
Sur: Guerrero, Oaxaca y Chiapas.  
Sureste: Campeche, Yucatán y Quintana Roo.

Fuente: Valores estimados por la SENER con información de la CRE y el SAT. El precio al público es un promedio de los precios registrados durante el periodo de referencia.

Notas: Excluye zonas fronterizas con estímulo fiscal. Incluye descuentos en TAR.





# QUIÉN ES QUIÉN EN LOS PRECIOS DE LA GASOLINA

ESTACIONES DE SERVICIO CON INDICADORES DE GANANCIA **MÁS ALTOS DE GASOLINA PREMIUM EN LAS 8 REGIONES** Precios vigentes en el país del 8 al 14 de mayo de 2023

MARCA	REGIÓN	ENTIDAD	MUNICIPIO	DOMICILIO	PRECIO TAR	PRECIO PÚBLICO PROMEDIO	INDICADOR GANANCIA
SHELL	CENTRO	MÉXICO	NAUCALPAN	AVENIDA SAN LUIS TLATILCO 25 Y 25-A FRACCIONAMIENTO PARQUE INDUSTRIAL NAUCALPAN	\$23.41	\$27.42	\$3.40
MOBIL	NORESTE	NUEVO LEÓN	MONTERREY	TOMÁS ALBA EDISON 964	\$23.38	\$26.24	\$3.25
CORPOGAS	SURESTE	QUINTANA ROO	COZUMEL	CALLE 95 AVENIDA SUR LT. 50 LT. 1	\$22.31	\$25.34	\$3.13
BP	SUR	OAXACA	SAN BARTOLO COYOTEPEC	KM 13+100 CARRETERA OAXACA-OCOTLÁN	\$23.17	\$24.99	\$2.61
PEMEX	NOROESTE	SONORA	HERMOSILLO	CARRETERA A SAHUARIPA ESQUINA BOULEVARD DE LOS SERIS 353	\$23.26	\$26.09	\$2.38
G500	GOLFO	TABASCO	HUIMANGUILLO	AVENIDA MIGUEL HIDALGO 318	\$22.70	\$25.49	\$2.26
PEMEX	NORTE	DURANGO	TLAHUALILO	CARRETERA GREGORIO GARCÍA-TLAHUALILO KM 43.53	\$23.58	\$26.06	\$2.02
AKRON	OCCIDENTE	JALISCO	ZAPOPAN	AVENIDA PATRIA 574	\$24.10	\$25.99	\$1.57



**SHELL**  
VALUVE, SA DE CV

NAUCALPAN  
ESTADO DE MÉXICO

**\$27.42**  
por litro



Fuente: Valores estimados por la SENER con información de la CRE y el SAT. El precio al público es un promedio de los precios registrados durante el periodo de referencia.  
Notas: Excluye zonas fronterizas con estímulo fiscal. Incluye descuentos en TAR.

Regiones consideradas en la Política Pública de Almacenamiento Mínimo de Petrolíferos:  
Noroeste: Baja California, Baja California Sur, Sonora, Sinaloa y Nayarit.  
Norte: Chihuahua y Durango.  
Noreste: Coahuila, Nuevo León, Tamaulipas y San Luis Potosí.  
Occidente: Zacatecas, Aguascalientes, Jalisco, Guanajuato, Michoacán y Colima.  
Centro: Querétaro, Hidalgo, Tlaxcala, Puebla, Morelos, Estado de México y CDMX.  
Golfo: Veracruz y Tabasco.  
Sur: Guerrero, Oaxaca y Chiapas.  
Sureste: Campeche, Yucatán y Quintana Roo.



2023  
AÑO DE  
Francisco  
VILLA  
EL REVOLUCIONARIO DEL PUEBLO





# QUIÉN ES QUIÉN EN LOS PRECIOS DE LA GASOLINA

ESTACIONES DE SERVICIO  
CON INDICADORES DE GANANCIA  
**MÁS BAJOS DE GASOLINA PREMIUM EN LAS 8 REGIONES**  
Precios vigentes en el país del 8 al 14 de mayo de 2023



GOBIERNO DE  
**MÉXICO**

SENER  
SECRETARÍA DE ENERGÍA

ECONOMÍA  
SECRETARÍA DE ECONOMÍA

PROFECO  
PROCURADURÍA FEDERAL  
DEL CONSUMIDOR

MARCA	REGIÓN	ENTIDAD	MUNICIPIO	DOMICILIO	PRECIO TAR	PRECIO PÚBLICO PROMEDIO	INDICADOR GANANCIA
G500	SURESTE	YUCATÁN	MÉRIDA	CALLE 67 ESQUINA CALLE 42 #207	\$22.31	\$22.68	\$0.19
EAGLE GAS	NOROESTE	SINALOA	MAZATLÁN	CALLE INTERNACIONAL 9000	\$22.89	\$23.29	\$0.29
PEMEX	NORESTE	TAMAULIPAS	ALTAMIRA	CARRETERA TAMPICO-MANTE KM 13	\$22.15	\$22.69	\$0.41
PEMEX	SUR	CHIAPAS	TUXTLA GUTIÉRREZ	LIBRAMIENTO SUR PONIENTE 3358	\$22.82	\$23.39	\$0.43
PEMEX	OCCIDENTE	MICHOACÁN	LÁZARO CÁRDENAS	KM 7 LIBRAMIENTO SICARTSA LÁZARO CÁRDENAS LA ORILLA	\$22.89	\$23.46	\$0.43
EUSTOIL	NORTE	DURANGO	DURANGO	BLVD. CAP. PILOTO AVIADOR ILDEFONSO RODRÍGUEZ 2213 FRAC. PARCELA 167 P1/2, EJIDO EL NAYAR DURANGO, DGO.	\$23.64	\$24.28	\$0.49
MOBIL	CENTRO	PUEBLA	PUEBLA	AVENIDA 2 PONIENTE 1902	\$22.94	\$22.95	\$0.79
SERVIFÁCIL	GOLFO	VERACRUZ	COATZA-COALCOS	MIGUEL ÁNGEL DE QUEVEDO 1322	\$22.15	\$22.50	\$1.09



**G500**  
SERVICIO  
FRACCIONAMIENTO DEL  
SUR, SA DE CV

MÉRIDA  
YUCATÁN

**\$22.68**  
por litro



Regiones consideradas en la Política Pública de Almacenamiento Mínimo de Petrolíferos:  
Noroeste: Baja California, Baja California Sur, Sonora, Sinaloa y Nayarit.  
Norte: Chihuahua y Durango.  
Noreste: Coahuila, Nuevo León, Tamaulipas y San Luis Potosí.  
Occidente: Zacatecas, Aguascalientes, Jalisco, Guanajuato, Michoacán y Colima.  
Centro: Querétaro, Hidalgo, Tlaxcala, Puebla, Morelos, Estado de México y CDMX.  
Golfo: Veracruz y Tabasco.  
Sur: Guerrero, Oaxaca y Chiapas.  
Sureste: Campeche, Yucatán y Quintana Roo.

Fuente: Valores estimados por la SENER con información de la CRE y el SAT. El precio al público es un promedio de los precios registrados durante el periodo de referencia.  
Notas: Excluye zonas fronterizas con estímulo fiscal. Incluye descuentos en TAR.





# QUIÉN ES QUIÉN EN LOS PRECIOS DE LA GASOLINA

ESTACIONES DE SERVICIO  
CON INDICADORES DE GANANCIA  
**MÁS ALTOS DE DIÉSEL EN LAS 8 REGIONES**  
Precios vigentes en el país del 8 al 14 de mayo de 2023



GOBIERNO DE  
MÉXICO

SENER  
SECRETARÍA DE ENERGÍA

ECONOMÍA  
SECRETARÍA DE ECONOMÍA

PROFECO  
PROCURADURÍA FEDERAL  
DEL CONSUMIDOR

MARCA	REGIÓN	ENTIDAD	MUNICIPIO	DOMICILIO	PRECIO TAR	PRECIO PÚBLICO PROMEDIO	INDICADOR GANANCIA
LAGAS	SURESTE	QUINTANA ROO	CANCÚN	AVENIDA CANCÚN MZ 8 LT. 1-01 REG. 515 CANCÚN	\$22.59	\$24.98	\$3.08
VALERO	NORESTE	COAHUILA	CASTAÑOS	CARRETERA 57 #2502	\$22.98	\$25.35	\$1.97
PEMEX	SUR	GUERRERO	TEOLOAPAN	CALZADA GENERAL EMILIANO ZAPATA 114	\$23.60	\$25.73	\$1.69
MOBIL	NORTE	DURANGO	GÓMEZ PALACIO	CALLE CUATRO CIÉNEGAS S/N	\$23.05	\$24.99	\$1.61
SERVIFÁCIL	GOLFO	VERACRUZ	LAS CHOAPAS	AVENIDA 20 DE NOVIEMBRE 814 ESQUINA MARIANO ABASOLO	\$22.46	\$24.39	\$1.54
PEMEX	CENTRO	MÉXICO	COATEPEC HARINAS	CARRETERA SAN ALEJO-PUENTE DE LOS SABINOS 610	\$23.28	\$25.25	\$1.52
REDPETROIL	NOROESTE	SINALOA	CULIACÁN	CARRETERA INTERNACIONAL MÉXICO-NOGALES SUR 10051	\$23.75	\$25.50	\$1.43
PEMEX	OCCIDENTE	MICHOACÁN	APATZINGÁN	AV. LÁZARO CÁRDENAS 340 ESQ. CALLE LUIS OROZCO	\$23.64	\$25.30	\$1.24



**LAGAS**  
SERVICIOS LAGUNA,  
SA DE CV

CANCÚN  
QUINTANA ROO

**\$24.98**  
por litro



Regiones consideradas en la Política Pública de Almacenamiento Mínimo de Petrolíferos:  
Noroeste: Baja California, Baja California Sur, Sonora, Sinaloa y Nayarit.  
Norte: Chihuahua y Durango.  
Noreste: Coahuila, Nuevo León, Tamaulipas y San Luis Potosí.  
Occidente: Zacatecas, Aguascalientes, Jalisco, Guanajuato, Michoacán y Colima.  
Centro: Querétaro, Hidalgo, Tlaxcala, Puebla, Morelos, Estado de México y CDMX.  
Golfo: Veracruz y Tabasco.  
Sur: Guerrero, Oaxaca y Chiapas.  
Sureste: Campeche, Yucatán y Quintana Roo.

Fuente: Valores estimados por la SENER con información de la CRE y el SAT. El precio al público es un promedio de los precios registrados durante el período de referencia.

Notas: Excluye zonas fronterizas con estímulo fiscal. Incluye descuentos en TAR.





# QUIÉN ES QUIÉN EN LOS PRECIOS DE LA GASOLINA

ESTACIONES DE SERVICIO  
CON INDICADORES DE GANANCIA  
**MÁS BAJOS DE DIÉSEL EN LAS 8 REGIONES**  
Precios vigentes en el país del 8 al 14 de mayo de 2023



GOBIERNO DE  
**MÉXICO**

SENER  
SECRETARÍA DE ENERGÍA

ECONOMÍA  
SECRETARÍA DE ECONOMÍA

PROFECO  
PROCURADURÍA FEDERAL  
DEL CONSUMIDOR

MARCA	REGIÓN	ENTIDAD	MUNICIPIO	DOMICILIO	PRECIO TAR	PRECIO PÚBLICO PROMEDIO	INDICADOR GANANCIA
RED ENERGY	GOLFO	VERACRUZ	MEDELLÍN DE BRAVO	AUTOPISTA CÓRDOBA-VERACRUZ KM 85+640	\$22.50	\$22.75	\$0.16
PEMEX	SURESTE	YUCATÁN	UMÁN	15 81 POR 18 Y 20	\$22.65	\$23.00	\$0.24
PEMEX	SUR	CHIAPAS	CHIAPA DE CORZO	TUXTLA GUTIÉRREZ SAN CRISTÓBAL DE LAS CASAS KM 4.000 EN CHIAPA DE CORZO	\$22.88	\$23.27	\$0.25
BRISTOIL	OCCIDENTE	JALISCO	GUADALAJARA	PLUTARCO ELÍAS CALLES 607	\$20.85	\$22.35	\$1.21
VIAMIGO	NOROESTE	SINALOA	CULIACÁN	BLVD. JOSÉ LIMÓN 2415 NORTE	\$21.40	\$22.99	\$1.31
MOBIL	NORESTE	NUEVO LEÓN	CADEREYTA JIMÉNEZ	CARRETERA CADEREYTA-ALLENDE KM 5.0	\$20.46	\$22.10	\$1.36
ARCO	NORTE	CHIHUAHUA	AHUMADA	AVENIDA MIGUEL AHUMADA 1510 KM 236 + 600 DE LA CARRETERA FEDERAL 45 CHIHUAHUA	\$21.40	\$23.27	\$1.43
MOBIL	CENTRO	PUEBLA	PUEBLA	53 SUR 902	\$20.46	\$22.25	\$1.48



**RED ENERGY**  
PROYECTOS CASA NUEVA,  
SA DE CV

MEDELLÍN DE BRAVO  
VERACRUZ

**\$22.75**  
por litro



Fuente: Valores estimados por la SENER con información de la CRE y el SAT. El precio al público es un promedio de los precios registrados durante el periodo de referencia.  
Notas: Excluye zonas fronterizas con estímulo fiscal. Incluye descuentos en TAR.

Regiones consideradas en la Política Pública de Almacenamiento Mínimo de Petrolíferos:  
Noroeste: Baja California, Baja California Sur, Sonora, Sinaloa y Nayarit.  
Norte: Chihuahua y Durango.  
Noreste: Coahuila, Nuevo León, Tamaulipas y San Luis Potosí.  
Occidente: Zacatecas, Aguascalientes, Jalisco, Guanajuato, Michoacán y Colima.  
Centro: Querétaro, Hidalgo, Tlaxcala, Puebla, Morelos, Estado de México y CDMX.  
Golfo: Veracruz y Tabasco.  
Sur: Guerrero, Oaxaca y Chiapas.  
Sureste: Campeche, Yucatán y Quintana Roo.



2023  
AÑO DE  
**Francisco VILA**  
EL REVOLUCIONARIO DEL PUEBLO



# COMBUSTIBLES

## ACCIONES DE VERIFICACIÓN

Verificaciones del 12 al 18 de mayo de 2023



GOBIERNO DE  
MÉXICO

ECONOMÍA  
SECRETARÍA DE ECONOMÍA

PROFECO  
PROCURADURÍA FEDERAL  
DEL CONSUMIDOR

CONCEPTO	TOTALES*
DENUNCIAS ATENDIDAS	326
VERIFICACIONES Y/O VISITAS DE CONSTATACIÓN	347
GASOLINERAS QUE SE NEGARON A SER VERIFICADAS	1
GASOLINERAS VERIFICADAS CON IRREGULARIDADES EN DAR LITROS DE A LITRO	7
GASOLINERAS VERIFICADAS Y/O VISITADAS SIN IRREGULARIDADES	160
MANGUERAS / BOMBAS INMOVILIZADAS POR NO DAR LITROS DE A LITRO	7





# COMBUSTIBLES

## ACCIONES DE VERIFICACIÓN

**GASOLINERAS QUE SE NEGARON A SER VERIFICADAS**  
Verificaciones del 12 al 18 de mayo de 2023



GOBIERNO DE  
**MÉXICO**

**ECONOMÍA**  
SECRETARÍA DE ECONOMÍA

**PROFECO**  
PROCURADURÍA FEDERAL  
DEL CONSUMIDOR

RAZÓN SOCIAL

SERVICIO FLORIDO, SA DE CV

MUNICIPIO

TIJUANA

ENTIDAD

BAJA CALIFORNIA

DOMICILIO

BLVD. EL REFUGIO 24131,  
COLONIA EL FLORIDO, 1RA SECCIÓN



2023  
AÑO DE  
**Francisco  
VILLA**  
EL REVOLUCIONARIO DEL PUEBLO



# COMBUSTIBLES

## ACCIONES DE VERIFICACIÓN

Verificaciones  
POR ERROR MÁXIMO TOLERADO (EMT)  
**PEORES ESTACIONES DE SERVICIO EN LITROS DE A LITRO**  
Verificaciones del 12 al 18 de mayo de 2023



GOBIERNO DE  
**MÉXICO**

**ECONOMÍA**  
SECRETARÍA DE ECONOMÍA

**PROFECO**  
PROCURADURÍA FEDERAL  
DEL CONSUMIDOR

RAZÓN SOCIAL	MUNICIPIO	ENTIDAD	DOMICILIO	MANGUERAS / BOMBAS INMOVILIZADAS POR EMT	ML* FALTANTES POR CADA 20 LTS. DE COMBUSTIBLE	ML. FALTANTES POR LITRO (%)**	ML. SOBANTES POR 20 LTS. DE COMBUSTIBLE
JUAN FELIPE RAMÍREZ MARTINEZ	CHIHUAHUA	JUÁREZ	AV. 16 DE SEPTIEMBRE 2163, ARROYO COLORADO 32140	1	2,071.72	10.36	0.00
SERVICIO POGAS, SA DE CV	ENSENADA	BAJA CALIFORNIA	CTRA. TRANSPENINSULAR KM 180, EJIDO PADRE KINO 22930	1	584.50	2.92	0.00
SÚPER SERVICIO HERRERA DEL NORTE, SA DE CV	JUÁREZ	CHIHUAHUA	LIBERTAD Y MINA 542, ZONA CENTRO 32000	1	533.06	2.67	0.00



2023  
AÑO DE  
**Francisco VILA**  
EL REVOLUCIONARIO DEL PUEBLO



# COMBUSTIBLES

## ACCIONES DE VERIFICACIÓN

Verificaciones  
POR ERROR MÁXIMO TOLERADO (EMT)  
**GASOLINERAS VERIFICADAS CON IRREGULARIDADES EN DAR LITROS DE A LITRO**  
Verificaciones del 12 al 18 de mayo de 2023



GOBIERNO DE  
**MÉXICO**

**ECONOMÍA**  
SECRETARÍA DE ECONOMÍA

**PROFECO**  
PROCURADURÍA FEDERAL  
DEL CONSUMIDOR

RAZÓN SOCIAL	MUNICIPIO	ENTIDAD	DOMICILIO	MANGUERAS / BOMBAS INMOVILIZADAS POR EMT	ML* FALTANTES POR CADA 20 LTS. DE COMBUSTIBLE	ML. FALTANTES POR LITRO (%)**	ML. SOBANTES POR 20 LTS. DE COMBUSTIBLE
SERVICIOS GASOLINEROS DE MÉXICO, SA DE CV	GUANAJUATO	SALAMANCA	BLVD. J.M. CLOUTHIER 1140, PREDIO DEL MONTE 36700	1	178.90	0.89	0.00
JOSÉ RAÚL CERVANTES LÓPEZ	TLAXCALA	CUAPIAXTLA	CTRA. LOS REYES-MÉXICO-ZACATEPEC KM 158, 90560	1	130.52	0.65	0.00
SERVICIO POGAS, SA DE CV	BAJA CALIFORNIA	ENSENADA	CARRETERA TRANSPENINSULAR 2500, EJIDO EL PAPALOTE 22930	1	123.24	0.62	0.00
SANTIAGO TRUJILLO HURTADO	GUANAJUATO	TARANDACUAO	CARRETERA FEDERAL ACÁMBARO-TARANDACUAO KM 17+65, CENTRO 38790	1	116.84	0.58	0.00





# COMBUSTIBLES

## ACCIONES DE VERIFICACIÓN

**GASOLINERA EN EL ESTADO DE BAJA CALIFORNIA  
NIEGA LA VISITA DE LA PROFECO**



GOBIERNO DE  
**MÉXICO**

**ECONOMÍA**  
SECRETARÍA DE ECONOMÍA

**PROFECO**  
PROCURADURÍA FEDERAL  
DEL CONSUMIDOR

Derivado de una visita de verificación, personal de Profeco acudió a la estación de servicio con **número de permiso PL/2319/EXP/ES/2015, localizada en el municipio de Tijuana, Baja California.**

Al llegar a la estación, el personal de Profeco tuvo contacto con 2 despachadoras de la estación de servicio, se les indicó el motivo de la visita y se les leyó los datos de la orden para corroborar que estos fueran correctos.

Personal de la estación indicó que llamarían a la persona que iba a recibir la visita. Posteriormente, otra persona les indicó que no tenía autorización de recibir y que tenía instrucciones superiores para no dar las facilidades para el desarrollo de la visita, por lo que se procedió a generar la negativa de verificación.







# SERVICIO DE SANITARIOS

CONDICIONES DEL SERVICIO DE SANITARIOS EN ESTACIONES DE SERVICIO DE GASOLINA  
**VISITAS EN CAMPO DESDE EL 4 DE OCTUBRE DE 2019**  
Información al 18 de mayo de 2023



GOBIERNO DE MÉXICO

ECONOMÍA  
SECRETARÍA DE ECONOMÍA

PROFECO  
PROCURADURÍA FEDERAL DEL CONSUMIDOR



\*Porcentajes calculados con base en el número de visitas a las estaciones de servicio.  
Fuente: PROFECO, programa Quién es Quién en los Combustibles

## SANITARIO LIMPIO

ECATEPEC, ESTADO DE MÉXICO  
PL/1779/EXP/ES/2015  
RAGUVES, SA DE CV

FRANQUISIATARIO PEMEX



COBRAN: NO  
BAÑO LIMPIO: SÍ  
DAN PAPEL: SÍ  
DAN JABÓN: SÍ



## SANITARIO SUCIO

ABASOLO, GUANAJUATO  
PL/4176/EXP/ES/2015  
MULTISERVICIO OJO DE AGUA,  
SA DE CV  
VALERO



COBRAN: NO  
BAÑO LIMPIO: NO  
DAN PAPEL: SÍ  
DAN JABÓN: SÍ



2023  
AÑO DE  
Francisco  
VILLA

EL REVOLUCIONARIO DEL PUEBLO



2023  
AÑO DE  
*Francisco*  
**VILLA**

EL REVOLUCIONARIO DEL PUEBLO



GOBIERNO DE  
**MÉXICO**

**SENER**  
SECRETARÍA DE ENERGÍA

**ECONOMÍA**  
SECRETARÍA DE ECONOMÍA

**PROFECO**  
PROCURADURÍA FEDERAL  
DEL CONSUMIDOR