

QUIÉN ES QUIÉN EN LOS PRECIOS

GASOLINA

Lunes 24 de julio, 2023



GOBIERNO DE
MÉXICO

SENER
SECRETARÍA DE ENERGÍA

ECONOMÍA
SECRETARÍA DE ECONOMÍA

PROFECO
PROCURADURÍA FEDERAL
DEL CONSUMIDOR



2023
AÑO DE
**Francisco
VILLA**
EL REVOLUCIONARIO DEL PUEBLO

QUIÉN ES QUIÉN EN LOS PRECIOS DE LA GASOLINA

PRECIOS VIGENTES EN EL PAÍS DEL 10 AL 16 DE JULIO DE 2023



**GOBIERNO DE
MÉXICO**

SENER
SECRETARÍA DE ENERGÍA

ECONOMÍA
SECRETARÍA DE ECONOMÍA

PROFECO
PROCURADURÍA FEDERAL
DEL CONSUMIDOR





GOBIERNO DE
MÉXICO

SENER
SECRETARÍA DE ENERGÍA

ECONOMÍA
SECRETARÍA DE ECONOMÍA

PROFECO
PROCURADURÍA FEDERAL
DEL CONSUMIDOR

QUIÉN ES QUIÉN EN LOS PRECIOS DE LA GASOLINA

Precios vigentes en el país del 10 al 16 de julio de 2023



PRECIOS PROMEDIO DIARIOS GASOLINA REGULAR, PREMIUM, DIÉSEL Y MEZCLA MEXICANA FEBRERO 2020 A JULIO 2023, NACIONAL (PESOS/LT)

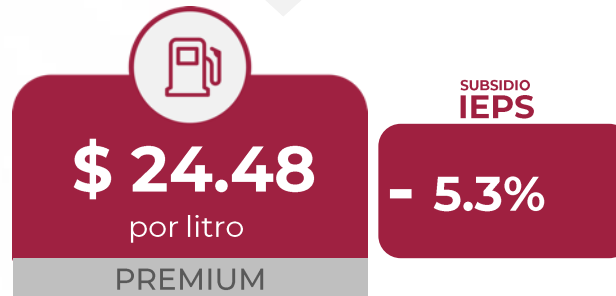
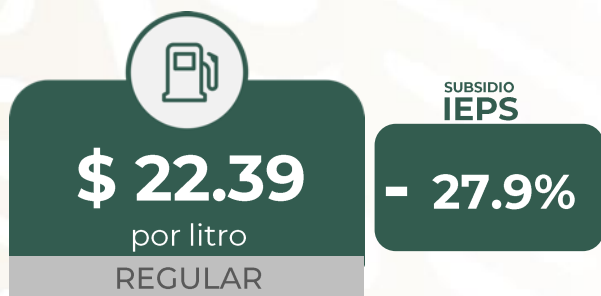


GOBIERNO DE
MÉXICO

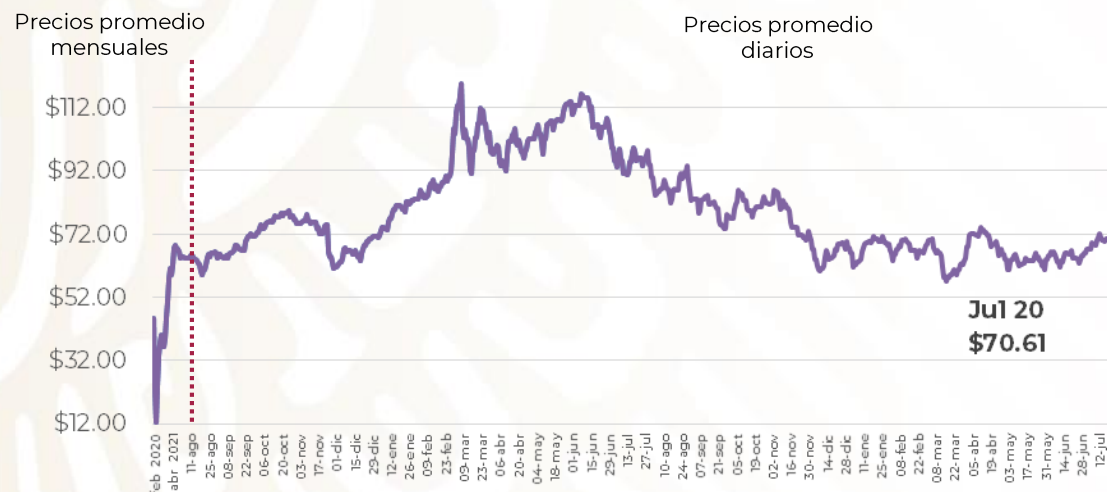
SENER
SECRETARÍA DE ENERGÍA

ECONOMÍA
SECRETARÍA DE ECONOMÍA

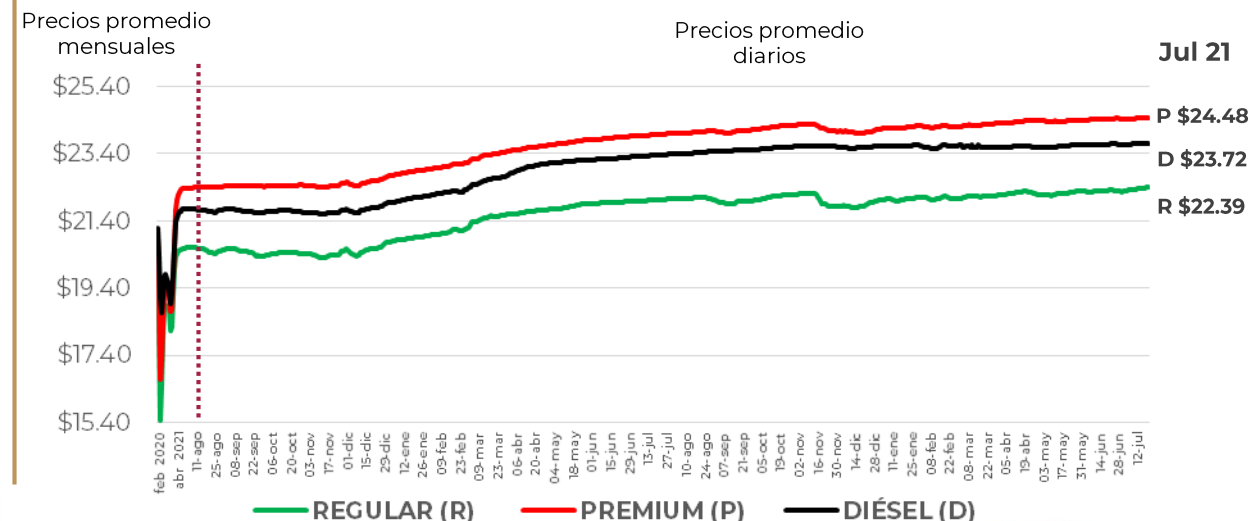
PROFECO
PROCURADURÍA FEDERAL
DEL CONSUMIDOR



MEZCLA MEXICANA Dólares por barril



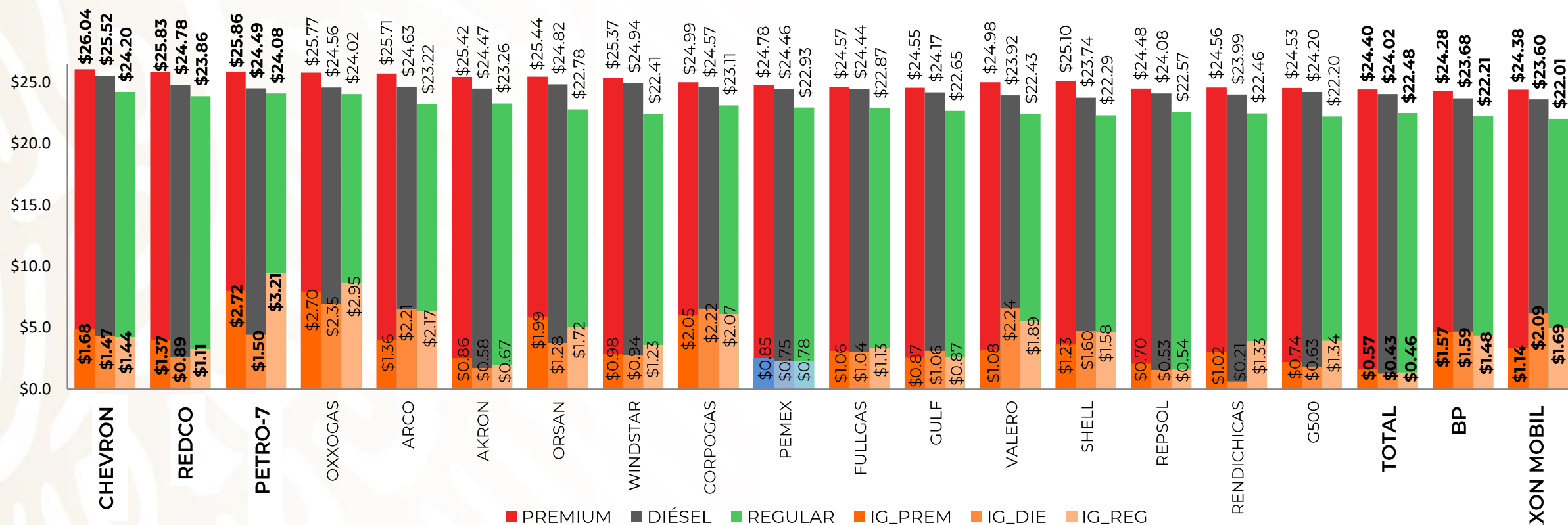
GASOLINAS Y DIÉSEL Pesos por litro



Fuente: Elaboración de Profeco con información de la CRE, precios comerciales de gasolina y diésel por estación de servicio (excluye zonas fronterizas con estímulo fiscal) y Banco de México; precio de la mezcla mexicana de petróleo (para los días donde no se publicó información se calculó el precio con base en los datos del día inmediato anterior y posterior).



PRECIOS E INDICADORES DE GANANCIAS POR MARCA GASOLINA REGULAR, PREMIUM Y DIÉSEL DEL 10 AL 16 DE JULIO DE 2023, NACIONAL (PESOS/LT)



Fuente: Valores estimados por la SENER con información de la CRE y el SAT.

Notas: Marcas más representativas;

Excluye zonas fronterizas con estímulo fiscal.

El indicador de ganancia de las compañías importadoras

incluye el margen al mayoreo.

Incluye descuentos en TAR.





QUIÉN ES QUIÉN EN LOS PRECIOS DE LA GASOLINA

ESTACIONES DE SERVICIO
CON INDICADORES DE GANANCIA
MÁS ALTOS DE GASOLINA REGULAR EN LAS 8 REGIONES
Precios vigentes en el país del 10 al 16 de julio de 2023



GOBIERNO DE
MÉXICO

SENER
SECRETARÍA DE ENERGÍA

ECONOMÍA
SECRETARÍA DE ECONOMÍA

PROFECO
PROCURADURÍA FEDERAL
DEL CONSUMIDOR

MARCA	REGIÓN	ENTIDAD	MUNICIPIO	DOMICILIO	PRECIO TAR	PRECIO PÚBLICO PROMEDIO	INDICADOR GANANCIA
PETRO 7 SEVEN	NORESTE	NUEVO LEÓN	SANTA CATARINA	BOULEVARD DÍAZ ORDAZ 2123 ESQUINA CON 20 DE NOVIEMBRE	\$21.76	\$25.30	\$4.32
CORPOGAS	SURESTE	QUINTANA ROO	CANCÚN	VIALIDAD PRINCIPAL DE ACCESO A EDIFICIOS TERMINAL DEL AEROPUERTO DE CANCÚN	\$21.26	\$24.01	\$3.14
SHELL	CENTRO	MÉXICO	NAUCALPAN	AVENIDA SAN LUIS TLATILCO 25 Y 25-A FRACCIONAMIENTO PARQUE INDUSTRIAL NAUCALPAN	\$20.07	\$23.49	\$2.89
PEMEX	OCCIDENTE	JALISCO	MASCOTA	CAMINO MASCOTA A LA YERBABUENA S/N	\$22.44	\$25.50	\$2.39
SERVIFÁCIL	GOLFO	TABASCO	HUIMANGUILLO	BOULEVARD BENITO JUÁREZ S/N	\$21.09	\$23.71	\$2.14
PEMEX	SUR	GUERRERO	CHILPANCIÑO	AVENIDA BENITO JUÁREZ 61	\$22.18	\$24.45	\$1.77
CHEVRON	NOROESTE	SINALOA	CULIACÁN	BOULEVARD PEDRO INFANTE 1855	\$22.64	\$24.64	\$1.66
1	NORTE	DURANGO	GÓMEZ PALACIO	CARRETERA GÓMEZ PALACIO- JIMÉNEZ 320	\$21.89	\$22.99	\$0.89



PETRO 7 SEVEN
SERVICIO SAN ÁNGEL,
SA DE CV

SANTA CATARINA
NUEVO LEÓN

\$25.30
por litro



Fuente: Valores estimados por la SENER con información de la CRE y el SAT. El precio al público es un promedio de los precios registrados durante el periodo de referencia.
Notas: Excluye zonas fronterizas con estímulo fiscal. Incluye descuentos en TAR.

Regiones consideradas en la Política Pública de Almacenamiento Mínimo de Petrolíferos:
Noroeste: Baja California, Baja California Sur, Sonora, Sinaloa y Nayarit.
Norte: Chihuahua y Durango.
Noreste: Coahuila, Nuevo León, Tamaulipas y San Luis Potosí.
Occidente: Zacatecas, Aguascalientes, Jalisco, Guanajuato, Michoacán y Colima.
Centro: Querétaro, Hidalgo, Tlaxcala, Puebla, Morelos, Estado de México y CDMX.
Golfo: Veracruz y Tabasco.
Sur: Guerrero, Oaxaca y Chiapas.
Sureste: Campeche, Yucatán y Quintana Roo.





QUIÉN ES QUIÉN EN LOS PRECIOS DE LA GASOLINA

ESTACIONES DE SERVICIO
CON INDICADORES DE GANANCIA
MÁS BAJOS DE GASOLINA REGULAR EN LAS 8 REGIONES
Precios vigentes en el país del 10 al 16 de julio de 2023



SENER
SECRETARÍA DE ENERGÍA

ECONOMÍA
SECRETARÍA DE ECONOMÍA

PROFECO
PROCURADURÍA FEDERAL
DEL CONSUMIDOR

MARCA	REGIÓN	ENTIDAD	MUNICIPIO	DOMICILIO	PRECIO TAR	PRECIO PÚBLICO PROMEDIO	INDICADOR GANANCIA
GASPASA	NOROESTE	SINALOA	MAZATLÁN	AVENIDA INSURGENTES 2901	\$22.00	\$22.35	\$0.23
PEMEX	SURESTE	YUCATÁN	MÉRIDA	CARRETERA MÉRIDA-PROGRESO KM 12+500	\$21.19	\$21.71	\$0.38
MOBIL	CENTRO	MÉXICO	TOLUCA	AVENIDA SOLIDARIDAD LAS TORRES 2971	\$19.78	\$20.53	\$0.59
MOBIL	NORESTE	NUEVO LEÓN	CADEREYTA JIMÉNEZ	CARRETERA CADEREYTA-ALLENDE KM 5.0	\$19.78	\$20.90	\$0.91
VALERO	OCCIDENTE	AGUAS-CALIENTES	AGUAS-CALIENTES	QUINTA AVENIDA 602	\$19.77	\$21.09	\$0.96
SERVIFÁCIL	SUR	CHIAPAS	TUXTLA GUTIÉRREZ	LIBRAMIENTO SUR ORIENTE 4187	\$21.09	\$21.36	\$1.26
SERVIFÁCIL	GOLFO	VERACRUZ	COATZA- COALCOS	JIRAFAS 110	\$21.09	\$21.12	\$1.29
USFUEL	NORTE	CHIHUAHUA	MEOQUI	ALDAMA 89	\$22.09	\$22.29	\$1.32



GASPASA
GASPASA GASOLINERAS,
SA DE CV

MAZATLÁN
SINALOA

\$22.35

por litro



Regiones consideradas en la Política Pública de Almacenamiento Mínimo de Petrolíferos:
Noroeste: Baja California, Baja California Sur, Sonora, Sinaloa y Nayarit.
Norte: Chihuahua y Durango.
Noreste: Coahuila, Nuevo León, Tamaulipas y San Luis Potosí.
Occidente: Zacatecas, Aguascalientes, Jalisco, Guanajuato, Michoacán y Colima.
Centro: Querétaro, Hidalgo, Tlaxcala, Puebla, Morelos, Estado de México y CDMX.
Golfo: Veracruz y Tabasco.
Sur: Guerrero, Oaxaca y Chiapas.
Sureste: Campeche, Yucatán y Quintana Roo.

Fuente: Valores estimados por la SENER con información de la CRE y el SAT. El precio al público es un promedio de los precios registrados durante el periodo de referencia.
Notas: Excluye zonas fronterizas con estímulo fiscal. Incluye descuentos en TAR.





QUIÉN ES QUIÉN EN LOS PRECIOS DE LA GASOLINA

ESTACIONES DE SERVICIO
CON INDICADORES DE GANANCIA
MÁS ALTOS DE GASOLINA PREMIUM EN LAS 8 REGIONES
Precios vigentes en el país del 10 al 16 de julio de 2023



GOBIERNO DE
MÉXICO

SENER
SECRETARÍA DE ENERGÍA

ECONOMÍA
SECRETARÍA DE ECONOMÍA

PROFECO
PROCURADURÍA FEDERAL
DEL CONSUMIDOR

MARCA	REGIÓN	ENTIDAD	MUNICIPIO	DOMICILIO	PRECIO TAR	PRECIO PÚBLICO PROMEDIO	INDICADOR GANANCIA
CHEVRON	NOROESTE	SONORA	HERMOSILLO	CALLE MATAMOROS S/N	\$24.06	\$26.97	\$2.86
SERVIFÁCIL	GOLFO	TABASCO	PARAÍSO	LIBRAMIENTO A PUERTO DOS BOCAS 841	\$22.67	\$25.36	\$2.16
PEMEX	SUR	OAXACA	SANTA CATARINA JUQUILA	CAMINO A SOLA DE VEGA KM 0.001 S/N	\$23.70	\$26.24	\$1.93
GULF	NORESTE	NUEVO LEÓN	SAN NICOLÁS DE LOS GARZA	AVENIDA RÓMULO GARZA 505	\$23.68	\$25.95	\$1.86
PEMEX	SURESTE	QUINTANA ROO	SOLIDARIDAD	SUPERMANZANA 79	\$22.84	\$25.34	\$1.85
MIGASOLINA	NORTE	DURANGO	GÓMEZ PALACIO	BOULEVARD MIGUEL ALEMÁN 100 LOCAL 5	\$23.90	\$25.59	\$1.82
PEMEX	CENTRO	CDMX	IZTAPALAPA	CANAL DE RÍO CHURUBUSCO 2	\$23.83	\$25.99	\$1.80
AKRON	OCCIDENTE	JALISCO	GUADALAJARA	CALZADA INDEPENDENCIA 3869	\$24.53	\$25.99	\$1.19



CHEVRON
COMBUSTIBLES Y
SERVICIOS JARDÍN
JUÁREZ,
SA DE CV

HERMOSILLO
SONORA

\$26.97
por litro



Regiones consideradas en la Política Pública de Almacenamiento Mínimo de Petrolíferos:
Noroeste: Baja California, Baja California Sur, Sonora, Sinaloa y Nayarit..
Norte: Chihuahua y Durango.
Noreste: Coahuila, Nuevo León, Tamaulipas y San Luis Potosí.
Occidente: Zacatecas, Aguascalientes, Jalisco, Guanajuato, Michoacán y Colima.
Centro: Querétaro, Hidalgo, Tlaxcala, Puebla, Morelos, Estado de México y CDMX.
Golfo: Veracruz y Tabasco.
Sur: Guerrero, Oaxaca y Chiapas.
Sureste: Campeche, Yucatán y Quintana Roo.

Fuente: Valores estimados por la SENER con información de la CRE y el SAT. El precio al público es un promedio de los precios registrados durante el periodo de referencia.
Notas: Excluye zonas fronterizas con estímulo fiscal. Incluye descuentos en TAR.



2023
AÑO DE
Francisco VILA
EL REVOLUCIONARIO DEL PUEBLO



QUIÉN ES QUIÉN EN LOS PRECIOS DE LA GASOLINA

ESTACIONES DE SERVICIO CON INDICADORES DE GANANCIA **MÁS BAJOS DE GASOLINA PREMIUM EN LAS 8 REGIONES** Precios vigentes en el país del 10 al 16 de julio de 2023

MARCA	REGIÓN	ENTIDAD	MUNICIPIO	DOMICILIO	PRECIO TAR	PRECIO PÚBLICO PROMEDIO	INDICADOR GANANCIA
REPSOL	OCCIDENTE	GUANAJUATO	CELAYA	CARRETERA CELAYA-SAN MIGUEL DE ALLENDE 1173 KM 1.8	\$23.75	\$24.01	\$0.16
PEMEX	GOLFO	VERACRUZ	COATZA-COALCOS	AVENIDA JOHN SPARK 1418	\$22.67	\$22.94	\$0.17
PEMEX	SUR	CHIAPAS	TUXTLA GUTIÉRREZ	AVENIDA ROSARIO SABINAL 2011	\$23.34	\$23.63	\$0.19
PEMEX	SURESTE	YUCATÁN	UMÁN	CARRETERA CAMPECHE-MÉRIDA KM 147.86 MARGEN DERECHO	\$22.84	\$23.41	\$0.43
MOBIL	NORESTE	TAMAULIPAS	TAMPICO	BOULEVARD ADOLFO LÓPEZ MATEOS 1001	\$22.47	\$23.09	\$0.47
REDPETROIL	NOROESTE	SINALOA	MAZATLÁN	CALLE OBRERO MUNDIAL 2328	\$23.68	\$24.59	\$0.72
MOBIL	CENTRO	PUEBLA	CHOLULA	BOULEVARD FORJADORES DE PUEBLA KM 107.4	\$23.46	\$23.46	\$0.78
USFUEL	NORTE	CHIHUAHUA	CHIHUAHUA	BOULEVARD JUAN PABLO II 9910	\$24.10	\$24.29	\$0.95



REPSOL
COMBU-EXPRESS,
SA DE CV

CELAYA
GUANAJUATO

\$24.01
por litro



Fuente: Valores estimados por la SENER con información de la CRE y el SAT. El precio al público es un promedio de los precios registrados durante el periodo de referencia.
Notas: Excluye zonas fronterizas con estímulo fiscal. Incluye descuentos en TAR.

Regiones consideradas en la Política Pública de Almacenamiento Mínimo de Petrolíferos:
Noroeste: Baja California, Baja California Sur, Sonora, Sinaloa y Nayarit.
Norte: Chihuahua y Durango.
Noreste: Coahuila, Nuevo León, Tamaulipas y San Luis Potosí.
Occidente: Zacatecas, Aguascalientes, Jalisco, Guanajuato, Michoacán y Colima.
Centro: Querétaro, Hidalgo, Tlaxcala, Puebla, Morelos, Estado de México y CDMX.
Golfo: Veracruz y Tabasco.
Sur: Guerrero, Oaxaca y Chiapas.
Sureste: Campeche, Yucatán y Quintana Roo.





QUIÉN ES QUIÉN EN LOS PRECIOS DE LA GASOLINA

ESTACIONES DE SERVICIO
CON INDICADORES DE GANANCIA
MÁS ALTOS DE DIÉSEL EN LAS 8 REGIONES
Precios vigentes en el país del 10 al 16 de julio de 2023



GOBIERNO DE
MÉXICO

SENER
SECRETARÍA DE ENERGÍA

ECONOMÍA
SECRETARÍA DE ECONOMÍA

PROFECO
PROCURADURÍA FEDERAL
DEL CONSUMIDOR

MARCA	REGIÓN	ENTIDAD	MUNICIPIO	DOMICILIO	PRECIO TAR	PRECIO PÚBLICO PROMEDIO	INDICADOR GANANCIA
PEMEX	OCCIDENTE	AGUASCALIENTES	AGUASCALIENTES	BLVD. SIGLO XXI NÚM. 3171	\$23.83	\$26.19	\$1.97
VALERO	NORESTE	COAHUILA	CASTAÑOS	CARRETERA 57 NÚM. 2502	\$23.20	\$25.44	\$1.85
G500	SUR	OAXACA	SAN PEDRO MIXTEPEC	PESCADORES ESQUINA CARRETERA OAXACA 2 PONIENTE	\$23.50	\$25.90	\$1.77
SERVIFÁCIL	GOLFO	VERACRUZ	LAS CHOAPAS	AVENIDA 20 DE NOVIEMBRE 814 ESQUINA MARIANO ABASOLO	\$22.71	\$24.81	\$1.68
GULF	SURESTE	QUINTANA ROO	CANCÚN	CARRETERA CANCÚN-CHETUMAL KM 339.300	\$22.94	\$25.11	\$1.53
PEMEX	NOROESTE	NAVARRIT	COMPOSTELA	CARRETERA TEPIC-PUERTO VALLARTA KM 74	\$24.13	\$25.99	\$1.45
PEMEX	CENTRO	QUERÉTARO	AMEALCO DE BONFIL	CARRETERA SAN JUAN DEL RÍO- SANTA LUCÍA S/N	\$23.74	\$25.25	\$1.14
AKRON	NORTE	DURANGO	DURANGO	5 DE FEBRERO 703	\$23.29	\$24.39	\$0.89



PEMEX
SERVICIO LOMAS
AGUASCALIENTES,
SA DE CV

AGUASCALIENTES
AGUASCALIENTES

\$26.19
por litro



Regiones consideradas en la Política Pública de Almacenamiento Mínimo de Petrolíferos:
Noroeste: Baja California, Baja California Sur, Sonora, Sinaloa y Nayarit.
Norte: Chihuahua y Durango.
Noreste: Coahuila, Nuevo León, Tamaulipas y San Luis Potosí.
Occidente: Zacatecas, Aguascalientes, Jalisco, Guanajuato, Michoacán y Colima.
Centro: Querétaro, Hidalgo, Tlaxcala, Puebla, Morelos, Estado de México y CDMX.
Golfo: Veracruz y Tabasco.
Sur: Guerrero, Oaxaca y Chiapas.
Sureste: Campeche, Yucatán y Quintana Roo.

Fuente: Valores estimados por la SENER con información de la CRE y el SAT. El precio al público es un promedio de los precios registrados durante el periodo de referencia.

Notas: Excluye zonas fronterizas con estímulo fiscal. Incluye descuentos en TAR.





QUIÉN ES QUIÉN EN LOS PRECIOS DE LA GASOLINA

ESTACIONES DE SERVICIO
CON INDICADORES DE GANANCIA
MÁS BAJOS DE DIÉSEL EN LAS 8 REGIONES
Precios vigentes en el país del 10 al 16 de julio de 2023



SENER
SECRETARÍA DE ENERGÍA

ECONOMÍA
SECRETARÍA DE ECONOMÍA

PROFECO
PROCURADURÍA FEDERAL
DEL CONSUMIDOR

MARCA	REGIÓN	ENTIDAD	MUNICIPIO	DOMICILIO	PRECIO TAR	PRECIO PÚBLICO PROMEDIO	INDICADOR GANANCIA
G500	NORESTE	TAMAULIPAS	TAMPICO	CARRETERA TAMPICO-MANTE 208	\$22.74	\$22.98	\$0.15
PEMEX	GOLFO	VERACRUZ	PÁNUCO	CARRETERA TAMPICO-VALLES 890	\$22.74	\$22.99	\$0.16
MOBIL	NORTE	DURANGO	DURANGO	FELIPE PESCADOR 127 PONIENTE	\$23.29	\$23.56	\$0.18
PEMEX	SUR	CHIAPAS	TUXTLA GUTIÉRREZ	AVENIDA ROSARIO SABINAL	\$23.15	\$23.53	\$0.27
PEMEX	SURESTE	YUCATÁN	UMÁN	CALLE 16A NÚM. 87	\$22.94	\$23.42	\$0.35
BRISTOIL	OCCIDENTE	JALISCO	GUADALAJARA	PLUTARCO ELÍAS CALLES 607	\$21.46	\$22.85	\$1.11
MOBIL	CENTRO	PUEBLA	PUEBLA	53 SUR NÚM. 902	\$20.71	\$22.16	\$1.19
ARCO	NOROESTE	SINALOA	CULIACÁN	CALZADA DE LAS TORRES PONIENTE 1216	\$21.81	\$23.99	\$1.81



G500
SERVICIOS CARALGAS,
SA DE CV

TAMPICO
TAMAULIPAS

\$22.98
por litro



Fuente: Valores estimados por la SENER con información de la CRE y el SAT. El precio al público es un promedio de los precios registrados durante el periodo de referencia.
Notas: Excluye zonas fronterizas con estímulo fiscal. Incluye descuentos en TAR.

Regiones consideradas en la Política Pública de Almacenamiento Mínimo de Petrolíferos:
Noroeste: Baja California, Baja California Sur, Sonora, Sinaloa y Nayarit.
Norte: Chihuahua y Durango.
Noreste: Coahuila, Nuevo León, Tamaulipas y San Luis Potosí.
Occidente: Zacatecas, Aguascalientes, Jalisco, Guanajuato, Michoacán y Colima.
Centro: Querétaro, Hidalgo, Tlaxcala, Puebla, Morelos, Estado de México y CDMX.
Golfo: Veracruz y Tabasco.
Sur: Guerrero, Oaxaca y Chiapas.
Sureste: Campeche, Yucatán y Quintana Roo.





COMBUSTIBLES

ACCIONES DE VERIFICACIÓN

Verificaciones del 14 al 20 de julio de 2023



GOBIERNO DE
MÉXICO

ECONOMÍA
SECRETARÍA DE ECONOMÍA

PROFECO
PROCURADURÍA FEDERAL
DEL CONSUMIDOR

CONCEPTO	TOTALES*
DENUNCIAS ATENDIDAS	520
VERIFICACIONES Y/O VISITAS DE CONSTATACIÓN	364
GASOLINERAS QUE SE NEGARON A SER VERIFICADAS	2
GASOLINERAS VERIFICADAS CON IRREGULARIDADES EN DAR LITROS DE A LITRO	0
GASOLINERAS VERIFICADAS Y/O VISITADAS SIN IRREGULARIDADES	209
MANGUERAS / BOMBAS INMOVILIZADAS POR NO DAR LITROS DE A LITRO	0





COMBUSTIBLES

ACCIONES DE VERIFICACIÓN

GASOLINERAS QUE SE NEGARON A SER VERIFICADAS

Verificaciones del 14 al 20 de julio de 2023



GOBIERNO DE
MÉXICO

ECONOMÍA
SECRETARÍA DE ECONOMÍA

PROFECO
PROCURADURÍA FEDERAL
DEL CONSUMIDOR

RAZÓN SOCIAL

AUTO SERVICIO ARIO DE RAYON, SA DE CV

BP ESTACIONES Y SERVICIOS ENERGÉTICOS, SA DE CV

MUNICIPIO

ZAMORA

TIJUANA

ENTIDAD

MICHOACÁN

BAJA CALIFORNIA

DOMICILIO

AV. JUÁREZ PTE. ESQ. CON LUIS MÉNDEZ 2000,
ADOLFO LÓPEZ MATEOS 59625

AV. MELCHOR OCAMPO 6040,
CENTRO 22000



2023
AÑO DE
Francisco
VILLA
EL REVOLUCIONARIO DEL PUEBLO



✓ COMBUSTIBLES ACCIONES DE VERIFICACIÓN

**ESTACIÓN DE SERVICIO EN MICHOACÁN,
SE NEGIA A SER VERIFICADA POR LA PROFECO**



GOBIERNO DE
MÉXICO

ECONOMÍA
SECRETARÍA DE ECONOMÍA

PROFECO
PROCURADURÍA FEDERAL
DEL CONSUMIDOR

Personal de Profeco acudió a la gasolinera con número de **permiso PL/7778/EXP/ES/2015, ubicada en Zamora, Michoacán**, con el objetivo de atender una denuncia ciudadana.

El personal se identificó con los despachadores del establecimiento a quienes se les indicó el motivo de la visita. Sin embargo, manifestaron que no podían recibir la visita de verificación debido a que era domingo y no había personal que pudiera atender la documentación requerida.

Derivado de lo anterior, se colocó el acta de negativa de verificación en la oficina de la estación de servicio.





COMBUSTIBLES

ACCIONES DE VERIFICACIÓN

**GASOLINERA EN BAJA CALIFORNIA,
SE NEGIA A ATENDER VISITA DE VERIFICACIÓN DE LA PROFECO**



GOBIERNO DE
MÉXICO

ECONOMÍA
SECRETARÍA DE ECONOMÍA

PROFECO
PROCURADURÍA FEDERAL
DEL CONSUMIDOR

Con motivo de la atención de una denuncia ciudadana, personal de Profeco acudió a la gasolinera con **número de permiso PL/788/EXP/ES/2015, ubicada en Tijuana, Baja California** para realizar una verificación.

Al llegar al establecimiento, el personal se identificó indicando el motivo de la visita. El personal esperó por más de 40 minutos para ser recibidos.

Sin embargo, al no contar con las facilidades para el desarrollo de la diligencia, por parte de los trabajadores, se procedió a generar el acta de negativa de verificación.



2023
AÑO DE
Francisco
VILLA

EL REVOLUCIONARIO DEL PUEBLO



SERVICIO DE SANITARIOS

CONDICIONES DEL SERVICIO DE SANITARIOS EN ESTACIONES DE SERVICIO DE GASOLINA
VISITAS EN CAMPO DESDE EL 4 DE OCTUBRE DE 2019
Información al 20 de julio de 2023



GOBIERNO DE MÉXICO

ECONOMÍA
SECRETARÍA DE ECONOMÍA

PROFECO
PROCURADURÍA FEDERAL DEL CONSUMIDOR



*Porcentajes calculados con base en el número de visitas a las estaciones de servicio.
Fuente: PROFECO, programa Quién es Quién en los Combustibles

SANITARIO LIMPIO

CULIACÁN, SINALOA
PL/2571/EXP/ES/2015
MEGA SERVICIOS DE OCCIDENTE,
SA DE CV
CHEVRON



COBRAN: NO
BAÑO LIMPIO: SÍ
DAN PAPEL: SÍ
DAN JABÓN: SÍ



SANITARIO SUCIO

MÚGICA, MICHOACÁN
PL/2801/EXP/ES/2015
LAPAROTA GASOLINERA,
SA DE CV
G500



COBRAN: SÍ
BAÑO LIMPIO: NO
DAN PAPEL: SÍ
DAN JABÓN: SÍ



2023
AÑO DE
Francisco
VILLA

EL REVOLUCIONARIO DEL PUEBLO



2023
AÑO DE
Francisco
VILLA

EL REVOLUCIONARIO DEL PUEBLO



GOBIERNO DE
MÉXICO

SENER
SECRETARÍA DE ENERGÍA

ECONOMÍA
SECRETARÍA DE ECONOMÍA

PROFECO
PROCURADURÍA FEDERAL
DEL CONSUMIDOR