

# QUIÉN ES QUIÉN EN LOS PRECIOS

---

GASOLINA

Lunes 7 de agosto, 2023



GOBIERNO DE  
**MÉXICO**

**SENER**  
SECRETARÍA DE ENERGÍA

**ECONOMÍA**  
SECRETARÍA DE ECONOMÍA

**PROFECO**  
PROCURADURÍA FEDERAL  
DEL CONSUMIDOR



2023  
AÑO DE  
**Francisco  
VILLA**  
EL REVOLUCIONARIO DEL PUEBLO

# QUIÉN ES QUIÉN EN LOS PRECIOS DE LA GASOLINA

PRECIOS VIGENTES EN EL PAÍS DEL 24 AL 30 DE JULIO DE 2023



**GOBIERNO DE  
MÉXICO**

**SENER**  
SECRETARÍA DE ENERGÍA

**ECONOMÍA**  
SECRETARÍA DE ECONOMÍA

**PROFECO**  
PROCURADURÍA FEDERAL  
DEL CONSUMIDOR





GOBIERNO DE  
MÉXICO

SENER  
SECRETARÍA DE ENERGÍA

ECONOMÍA  
SECRETARÍA DE ECONOMÍA

PROFECO  
PROCURADURÍA FEDERAL  
DEL CONSUMIDOR

# QUIÉN ES QUIÉN EN LOS PRECIOS DE LA GASOLINA

Precios vigentes en el país del 24 al 30 de julio de 2023



# PRECIOS PROMEDIO DIARIOS GASOLINA REGULAR, PREMIUM, DIÉSEL Y MEZCLA MEXICANA FEBRERO 2020 A AGOSTO 2023, NACIONAL (PESOS/LT)

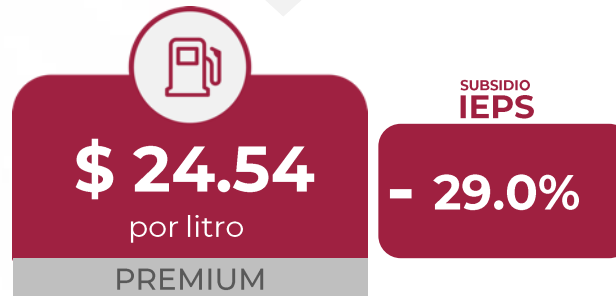
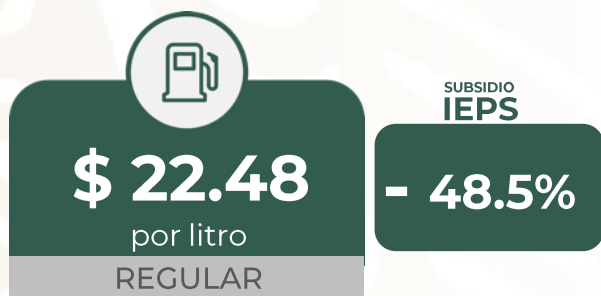


GOBIERNO DE  
MÉXICO

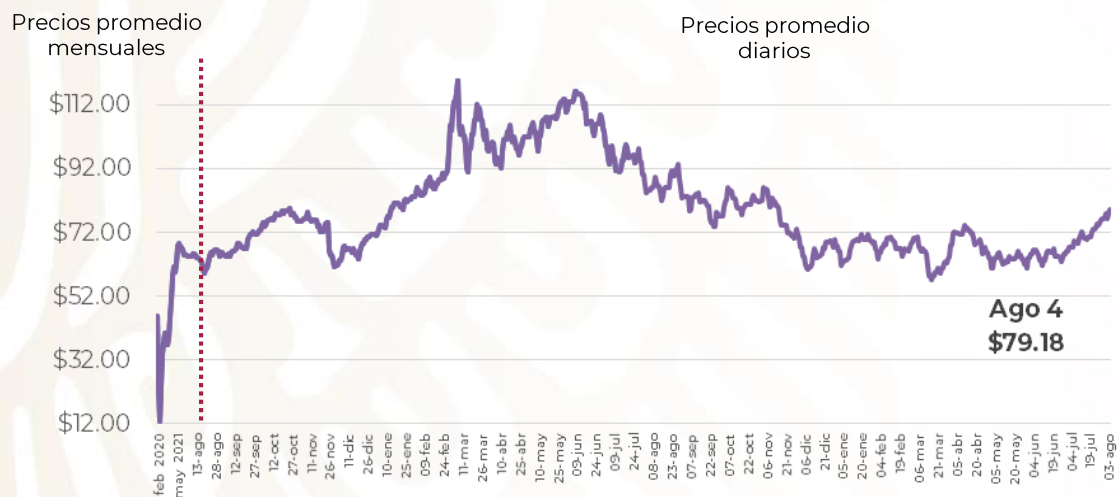
SENER  
SECRETARÍA DE ENERGÍA

ECONOMÍA  
SECRETARÍA DE ECONOMÍA

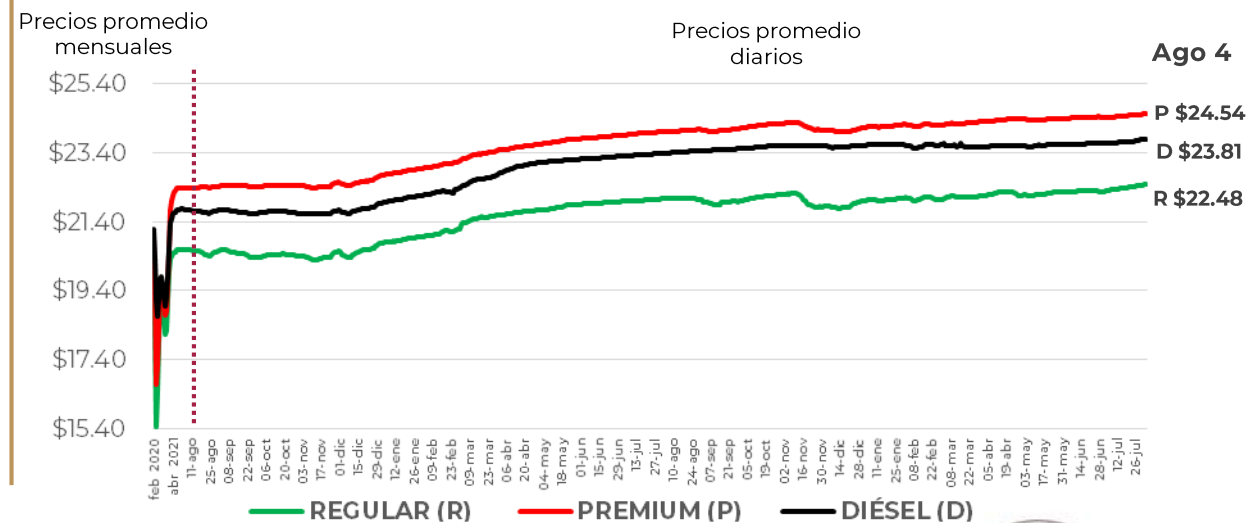
PROFECO  
PROCURADURÍA FEDERAL  
DEL CONSUMIDOR



**MEZCLA MEXICANA** Dólares por barril



**GASOLINAS Y DIÉSEL** Pesos por litro

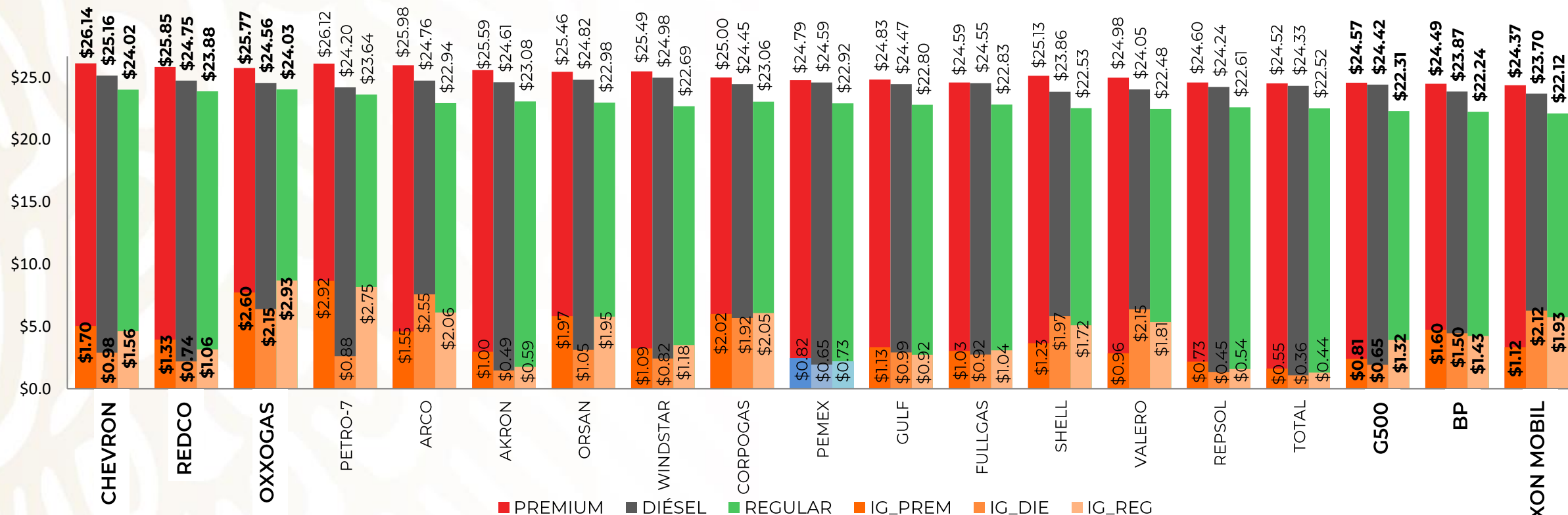


Fuente: Elaboración de Profeco con información de la CRE, precios comerciales de gasolina y diésel por estación de servicio (excluye zonas fronterizas con estímulo fiscal) y Banco de México; precio de la mezcla mexicana de petróleo (para los días donde no se publicó información se calculó el precio con base en los datos del día inmediato anterior y posterior).





# PRECIOS E INDICADORES DE GANANCIAS POR MARCA GASOLINA REGULAR, PREMIUM Y DIÉSEL DEL 24 AL 30 DE JULIO DE 2023, NACIONAL (PESOS/LT)



Fuente: Valores estimados por la SENER con información de la CRE y el SAT.

Notas: Marcas más representativas;

Excluye zonas fronterizas con estímulo fiscal.

El indicador de ganancia de las compañías importadoras

incluye el margen al mayoreo.

Incluye descuentos en TAR.





# QUIÉN ES QUIÉN EN LOS PRECIOS DE LA GASOLINA

ESTACIONES DE SERVICIO  
CON INDICADORES DE GANANCIA  
**MÁS ALTOS DE GASOLINA REGULAR EN LAS 8 REGIONES**  
Precios vigentes en el país del 24 al 30 de julio de 2023



GOBIERNO DE  
**MÉXICO**

SENER  
SECRETARÍA DE ENERGÍA

ECONOMÍA  
SECRETARÍA DE ECONOMÍA

PROFECO  
PROCURADURÍA FEDERAL  
DEL CONSUMIDOR

MARCA	REGIÓN	ENTIDAD	MUNICIPIO	DOMICILIO	PRECIO TAR	PRECIO PÚBLICO PROMEDIO	INDICADOR GANANCIA
PETRO 7 SEVEN	NORESTE	NUEVO LEÓN	MONTERREY	LÁZARO CÁRDENAS 2475	\$21.74	\$25.45	\$4.45
ARCO	OCCIDENTE	JALISCO	ZAPOPAN	AVENIDA TEPEYAC 5030	\$20.34	\$24.28	\$3.34
PEMEX	SURESTE	QUINTANA ROO	CANCÚN	BOULEVARD KUKULCÁN KM 8 LT. 1 MZ. 45 ZONA HOTELERA	\$21.32	\$24.09	\$3.16
SERVIFÁCIL	GOLFO	TABASCO	CENTRO	KM 11 CARRETERA VILLAHERMOSA- ESCÁRCEGA S/N POBLADO DOS MONTES	\$21.15	\$23.21	\$3.03
SHELL	CENTRO	MÉXICO	NAUCALPAN	AVENIDA SAN LUIS TLATILCO 25 Y 25-A FRACC. PARQUE INDUSTRIAL NAUCALPAN	\$20.08	\$23.49	\$2.87
MIGASOLINA	NORTE	DURANGO	GÓMEZ PALACIO	BOULEVARD MIGUEL ALEMÁN 100 LOCAL 5	\$21.96	\$22.99	\$2.19
CHEVRON	NOROESTE	BAJA CALIFORNIA SUR	LA PAZ	BOULEVARD LUIS DONALDO COLOSIO 110	\$22.13	\$24.70	\$2.15
PEMEX	SUR	GUERRERO	TLALIXTA-QUILLA	PROLONGACIÓN CALLE 5 DE MAYO 1200	\$21.74	\$24.30	\$1.88



**PETRO 7 SEVEN**  
ESTACIÓN DE SERVICIO ZARI,  
SA DE CV

MONTERREY  
NUEVO LEÓN

**\$25.45**  
por litro



Fuente: Valores estimados por la SENER con información de la CRE y el SAT. El precio al público es un promedio de los precios registrados durante el periodo de referencia.  
Notas: Excluye zonas fronterizas con estímulo fiscal. Incluye descuentos en TAR.

Regiones consideradas en la Política Pública de Almacenamiento Mínimo de Petrolíferos:  
Noroeste: Baja California, Baja California Sur, Sonora, Sinaloa y Nayarit.  
Norte: Chihuahua y Durango.  
Noreste: Coahuila, Nuevo León, Tamaulipas y San Luis Potosí.  
Occidente: Zacatecas, Aguascalientes, Jalisco, Guanajuato, Michoacán y Colima.  
Centro: Querétaro, Hidalgo, Tlaxcala, Puebla, Morelos, Estado de México y CDMX.  
Golfo: Veracruz y Tabasco.  
Sur: Guerrero, Oaxaca y Chiapas.  
Sureste: Campeche, Yucatán y Quintana Roo.





# QUIÉN ES QUIÉN EN LOS PRECIOS DE LA GASOLINA

ESTACIONES DE SERVICIO CON INDICADORES DE GANANCIA **MÁS BAJOS DE GASOLINA REGULAR EN LAS 8 REGIONES** Precios vigentes en el país del 24 al 30 de julio de 2023

MARCA	REGIÓN	ENTIDAD	MUNICIPIO	DOMICILIO	PRECIO TAR	PRECIO PÚBLICO PROMEDIO	INDICADOR GANANCIA
PEMEX	GOLFO	VERACRUZ	VERACRUZ	PROLONGACIÓN MIGUEL ALEMÁN LT. 3 Y 4	\$21.15	\$21.39	\$0.15
FULLGAS	SURESTE	YUCATÁN	MÉRIDA	CALLE 41 POR CALLE 12 DIAGONAL 232	\$21.32	\$21.59	\$0.17
PEMEX	SUR	CHIAPAS	TUXTLA GUTIÉRREZ	CALZADA DR. SAMUEL LEÓN BRINDIS 1250	\$21.61	\$21.88	\$0.17
CARVEL	NORTE	CHIHUAHUA	CHIHUAHUA	CARRETERA ALDAMA KM 10.5	\$22.15	\$22.43	\$0.18
PEMEX	NORESTE	SAN LUIS POTOSÍ	SAN LUIS POTOSÍ	MÉXICO 80 S/N, 78418	\$21.67	\$21.98	\$0.20
PEMEX	OCCIDENTE	MICHOACÁN	ZITÁCUARO	CARRETERA FEDERAL 15 TOLUCA-MORELIA KM 102	\$21.51	\$21.97	\$0.22
ARCO	NOROESTE	BAJA CALIFORNIA	TIJUANA	BOULEVARD LÁZARO CÁRDENAS 3070	\$20.34	\$20.97	\$0.47
VALERO	CENTRO	PUEBLA	ATLIXCO	CARRETERA PUEBLA-ATLIXCO KM 26 + 150 LOC. TIZAYUCA	\$20.07	\$20.90	\$0.59



**PEMEX**  
SERVICIO MALIBRAN, SA DE CV

VERACRUZ  
VERACRUZ

**\$21.39**

por litro



Regiones consideradas en la Política Pública de Almacenamiento Mínimo de Petrolíferos:  
Noroeste: Baja California, Baja California Sur, Sonora, Sinaloa y Nayarit.  
Norte: Chihuahua y Durango.  
Noreste: Coahuila, Nuevo León, Tamaulipas y San Luis Potosí.  
Occidente: Zacatecas, Aguascalientes, Jalisco, Guanajuato, Michoacán y Colima.  
Centro: Querétaro, Hidalgo, Tlaxcala, Puebla, Morelos, Estado de México y CDMX.  
Golfo: Veracruz y Tabasco.  
Sur: Guerrero, Oaxaca y Chiapas.  
Sureste: Campeche, Yucatán y Quintana Roo.

Fuente: Valores estimados por la SENER con información de la CRE y el SAT. El precio al público es un promedio de los precios registrados durante el periodo de referencia.  
Notas: Excluye zonas fronterizas con estímulo fiscal. Incluye descuentos en TAR.





# QUIÉN ES QUIÉN EN LOS PRECIOS DE LA GASOLINA

ESTACIONES DE SERVICIO  
CON INDICADORES DE GANANCIA  
**MÁS ALTOS DE GASOLINA PREMIUM EN LAS 8 REGIONES**  
Precios vigentes en el país del 24 al 30 de julio de 2023



GOBIERNO DE  
**MÉXICO**

SENER  
SECRETARÍA DE ENERGÍA

ECONOMÍA  
SECRETARÍA DE ECONOMÍA

PROFECO  
PROCURADURÍA FEDERAL  
DEL CONSUMIDOR

MARCA	REGIÓN	ENTIDAD	MUNICIPIO	DOMICILIO	PRECIO TAR	PRECIO PÚBLICO PROMEDIO	INDICADOR GANANCIA
SERVIFÁCIL	GOLFO	TABASCO	CENTRO	CARRETERA FEDERAL VILLAHERMOSA ESCÁRCEGA KM 24.108 RANCHERÍA MIRAFLORES	\$22.72	\$25.51	\$3.15
PETRO 7 SEVEN	NORESTE	NUEVO LEÓN	SANTA CATARINA	BOULEVARD DÍAZ ORDAZ 2123 ESQ. CON 20 DE NOVIEMBRE	\$23.71	\$26.45	\$3.14
SHELL	CENTRO	MÉXICO	NAUCALPAN	AV. SAN LUIS TLATILCO 25 Y 25-A FRACC. PARQUE INDUSTRIAL NAUCALPAN	\$23.82	\$27.42	\$3.04
CORPOGAS	SURESTE	QUINTANA ROO	SOLIDARIDAD	AVENIDA CONSTITUYENTES MZ. 119 LT. 1 FRACCIÓN 2 EJIDO II	\$22.89	\$25.33	\$2.61
PEMEX	NOROESTE	SONORA	SANTA ANA	CALLE GENERAL ANAYA 500	\$24.65	\$27.50	\$2.40
PEMEX	SUR	OAXACA	SAN PEDRO MIXTEPEC	CARRETERA OAXACA-PUERTO ESCONDIDO S/N	\$23.45	\$26.23	\$2.09
PEMEX	NORTE	DURANGO	LERDO	CALZADA GUADALUPE VICTORIA 1185	\$23.93	\$25.90	\$2.07
TOTAL	OCCIDENTE	GUANAJUATO	DOLORES HIDALGO	CARRETERA DOLORES HIDALGO- SAN LUIS DE LA PAZ KM 5	\$23.74	\$25.95	\$1.73



**SERVIFÁCIL**  
SERVICIO FÁCIL DEL  
SURESTE, SA DE CV

CENTRO  
TABASCO

**\$25.51**  
por litro



Regiones consideradas en la Política Pública de Almacenamiento Mínimo de Petrolíferos:  
Noroeste: Baja California, Baja California Sur, Sonora, Sinaloa y Nayarit.  
Norte: Chihuahua y Durango.  
Noreste: Coahuila, Nuevo León, Tamaulipas y San Luis Potosí.  
Occidente: Zacatecas, Aguascalientes, Jalisco, Guanajuato, Michoacán y Colima.  
Centro: Querétaro, Hidalgo, Tlaxcala, Puebla, Morelos, Estado de México y CDMX.  
Golfo: Veracruz y Tabasco.  
Sur: Guerrero, Oaxaca y Chiapas.  
Sureste: Campeche, Yucatán y Quintana Roo.

Fuente: Valores estimados por la SENER con información de la CRE y el SAT. El precio al público es un promedio de los precios registrados durante el periodo de referencia.  
Notas: Excluye zonas fronterizas con estímulo fiscal. Incluye descuentos en TAR.



2023  
AÑO DE  
**Francisco VILA**  
EL REVOLUCIONARIO DEL PUEBLO





# QUIÉN ES QUIÉN EN LOS PRECIOS DE LA GASOLINA

ESTACIONES DE SERVICIO CON INDICADORES DE GANANCIA **MÁS BAJOS DE GASOLINA PREMIUM EN LAS 8 REGIONES** Precios vigentes en el país del 24 al 30 de julio de 2023

MARCA	REGIÓN	ENTIDAD	MUNICIPIO	DOMICILIO	PRECIO TAR	PRECIO PÚBLICO PROMEDIO	INDICADOR GANANCIA
GRN	NORESTE	TAMAULIPAS	ALTAMIRA	CARRETERA TAMPICO-MANTE KM 11.5 409	\$22.50	\$22.76	\$0.16
PEMEX	GOLFO	TABASCO	CUNDUACÁN	AVENIDA PRIMERO DE NOVIEMBRE S/N	\$23.28	\$23.59	\$0.19
REPSOL	OCCIDENTE	GUANAJUATO	CELAYA	AVENIDA TECNOLÓGICO 699-G	\$23.80	\$24.10	\$0.19
ARCO	NORTE	CHIHUAHUA	MEOQUI	CARRETERA PANAMERICANA ESQ. CON AVENIDA EMILIANO ZAPATA	\$24.12	\$24.49	\$0.19
PEMEX	NOROESTE	BAJA CALIFORNIA SUR	LA PAZ	CALLE JALISCO 1530	\$23.76	\$24.11	\$0.21
PEMEX	SUR	CHIAPAS	TUXTLA GUTIÉRREZ	BOULEVARD ÁNGEL ALBINO CORZO 914	\$23.39	\$23.79	\$0.28
REDKOM	SURESTE	YUCATÁN	KANASÍN	CARRETERA 184 MÉRIDA-CHETUMAL TRAMO TEYA KM 2.16 TABLAJE CATASTRAL 16431-A	\$22.89	\$23.49	\$0.42
MOBIL	CENTRO	HIDALGO	PACHUCA	AVENIDA FRANCISCO I. MADERO 1002	\$23.53	\$23.55	\$0.81



**GRN**  
JOSÉ LUIS RODRÍGUEZ BERLANGA

ALTAMIRA  
TAMAULIPAS

**\$22.76**  
por litro



Fuente: Valores estimados por la SENER con información de la CRE y el SAT. El precio al público es un promedio de los precios registrados durante el periodo de referencia.  
Notas: Excluye zonas fronterizas con estímulo fiscal. Incluye descuentos en TAR.

Regiones consideradas en la Política Pública de Almacenamiento Mínimo de Petrolíferos:  
Noroeste: Baja California, Baja California Sur, Sonora, Sinaloa y Nayarit.  
Norte: Chihuahua y Durango.  
Noreste: Coahuila, Nuevo León, Tamaulipas y San Luis Potosí.  
Occidente: Zacatecas, Aguascalientes, Jalisco, Guanajuato, Michoacán y Colima.  
Centro: Querétaro, Hidalgo, Tlaxcala, Puebla, Morelos, Estado de México y CDMX.  
Golfo: Veracruz y Tabasco.  
Sur: Guerrero, Oaxaca y Chiapas.  
Sureste: Campeche, Yucatán y Quintana Roo.





# QUIÉN ES QUIÉN EN LOS PRECIOS DE LA GASOLINA

ESTACIONES DE SERVICIO CON INDICADORES DE GANANCIA **MÁS ALTOS DE DIÉSEL EN LAS 8 REGIONES** Precios vigentes en el país del 24 al 30 de julio de 2023

MARCA	REGIÓN	ENTIDAD	MUNICIPIO	DOMICILIO	PRECIO TAR	PRECIO PÚBLICO PROMEDIO	INDICADOR GANANCIA
ARCO	NOROESTE	SONORA	HERMOSILLO	BOULEVARD PASEO LAS PALMAS 1	\$21.57	\$25.59	\$3.40
VALERO	NORESTE	NUEVO LEÓN	APODACA	CARRETERA APODACA-SANTA ROSA 400-B	\$20.93	\$24.69	\$3.14
SERVIFÁCIL	GOLFO	TABASCO	CENTRO	AVENIDA RAMÓN MENDOZA 258	\$23.03	\$24.94	\$3.09
VALERO	CENTRO	MÉXICO	VALLE DE BRAVO	CARRETERA TOLUCA-VALLE DE BRAVO KM 66.5	\$20.93	\$24.52	\$2.94
LAGAS	SURESTE	QUINTANA ROO	CANCÚN	AVENIDA RODRIGO GÓMEZ MZ. 9 LT. 11-2 SMZ. 38 CANCÚN	\$23.22	\$25.16	\$2.70
PUNTO +	NORTE	DURANGO	GÓMEZ PALACIO	BOULEVARD EJÉRCITO MEXICANO KM 16	\$23.53	\$24.49	\$2.32
PEMEX	OCCIDENTE	JALISCO	MASCOTA	CAMINO MASCOTA A LA YERBABUENA S/N	\$24.10	\$26.70	\$1.99
PEMEX	SUR	OAXACA	SAN PEDRO MIXTEPEC	CARRETERA OAXACA-PUERTO ESCONDIDO S/N	\$23.78	\$26.16	\$1.75



**ARCO**  
CORPORATIVO ENERVISIÓN,  
SAPI DE CV

HERMOSILLO  
SONORA

**\$25.59**  
por litro



Regiones consideradas en la Política Pública de Almacenamiento Mínimo de Petrolíferos:  
Noroeste: Baja California, Baja California Sur, Sonora, Sinaloa y Nayarit.  
Norte: Chihuahua y Durango.  
Noreste: Coahuila, Nuevo León, Tamaulipas y San Luis Potosí.  
Occidente: Zacatecas, Aguascalientes, Jalisco, Guanajuato, Michoacán y Colima.  
Centro: Querétaro, Hidalgo, Tlaxcala, Puebla, Morelos, Estado de México y CDMX.  
Golfo: Veracruz y Tabasco.  
Sur: Guerrero, Oaxaca y Chiapas.  
Sureste: Campeche, Yucatán y Quintana Roo.

Fuente: Valores estimados por la SENER con información de la CRE y el SAT. El precio al público es un promedio de los precios registrados durante el periodo de referencia.

Notas: Excluye zonas fronterizas con estímulo fiscal. Incluye descuentos en TAR.





# QUIÉN ES QUIÉN EN LOS PRECIOS DE LA GASOLINA

ESTACIONES DE SERVICIO CON INDICADORES DE GANANCIA **MÁS BAJOS DE DIÉSEL EN LAS 8 REGIONES** Precios vigentes en el país del 24 al 30 de julio de 2023

MARCA	REGIÓN	ENTIDAD	MUNICIPIO	DOMICILIO	PRECIO TAR	PRECIO PÚBLICO PROMEDIO	INDICADOR GANANCIA
PEMEX	NORTE	DURANGO	CANATLÁN	MARIANO ESCOBEDO 304	\$23.54	\$23.89	\$0.15
GOCOZ	SUR	CHIAPAS	BERRIOZÁBAL	CARRETERA TUXTLA AEROPUERTO LLANO SAN JUAN KM 14+000	\$23.41	\$23.68	\$0.17
BS GASOLINERAS	NOROESTE	SONORA	CAJEME	BOULEVARD LAS TORRES 301	\$23.92	\$24.19	\$0.17
PEMEX	GOLFO	VERACRUZ	PÁNUCO	CARRETERA TAMPICO-VALLES S/N	\$23.00	\$23.29	\$0.19
PEMEX	SURESTE	YUCATÁN	UMÁN	CALLE 16A NÚM. 87	\$23.22	\$23.59	\$0.26
PEMEX	OCCIDENTE	MICHOACÁN	LÁZARO CÁRDENAS	AUTOPISTA LÁZARO CÁRDENAS MORELIA KM 309	\$23.53	\$23.97	\$0.32
SUNOCO	NORESTE	TAMAULIPAS	CIUDAD MADERO	AVENIDA TAMAULIPAS ESQ. INSURGENTES	\$23.00	\$23.49	\$0.36
VALERO	CENTRO	PUEBLA	ATLIXCO	CARRETERA PUEBLA-ATLIXCO KM 26 + 150 LOC. TIZAYUCA	\$20.93	\$22.45	\$1.18



**PEMEX**  
SÚPER SERVICIO  
CANATLÁN, SA DE CV

CANATLÁN  
DURANGO

**\$23.89**  
por litro



Fuente: Valores estimados por la SENER con información de la CRE y el SAT. El precio al público es un promedio de los precios registrados durante el periodo de referencia.  
Notas: Excluye zonas fronterizas con estímulo fiscal. Incluye descuentos en TAR.

Regiones consideradas en la Política Pública de Almacenamiento Mínimo de Petrolíferos:  
Noroeste: Baja California, Baja California Sur, Sonora, Sinaloa y Nayarit.  
Norte: Chihuahua y Durango.  
Noreste: Coahuila, Nuevo León, Tamaulipas y San Luis Potosí.  
Occidente: Zacatecas, Aguascalientes, Jalisco, Guanajuato, Michoacán y Colima.  
Centro: Querétaro, Hidalgo, Tlaxcala, Puebla, Morelos, Estado de México y CDMX.  
Golfo: Veracruz y Tabasco.  
Sur: Guerrero, Oaxaca y Chiapas.  
Sureste: Campeche, Yucatán y Quintana Roo.





# COMBUSTIBLES

## ACCIONES DE VERIFICACIÓN

Verificaciones del 28 de julio al 3 de agosto de 2023



GOBIERNO DE  
MÉXICO

ECONOMÍA  
SECRETARÍA DE ECONOMÍA

PROFECO  
PROCURADURÍA FEDERAL  
DEL CONSUMIDOR

CONCEPTO	TOTALES*
DENUNCIAS ATENDIDAS	220
VERIFICACIONES Y/O VISITAS DE CONSTATACIÓN	311
GASOLINERAS QUE SE NEGARON A SER VERIFICADAS	1
GASOLINERAS VERIFICADAS CON IRREGULARIDADES EN DAR LITROS DE A LITRO	0
GASOLINERAS VERIFICADAS Y/O VISITADAS SIN IRREGULARIDADES	151
MANGUERAS / BOMBAS INMOVILIZADAS POR NO DAR LITROS DE A LITRO	0



2023  
AÑO DE  
**Francisco  
VILLA**  
EL REVOLUCIONARIO DEL PUEBLO





# COMBUSTIBLES

## ACCIONES DE VERIFICACIÓN

### GASOLINERAS QUE SE NEGARON A SER VERIFICADAS

Verificaciones del 28 de julio al 3 de agosto de 2023



GOBIERNO DE  
MÉXICO

ECONOMÍA  
SECRETARÍA DE ECONOMÍA

PROFECO  
PROCURADURÍA FEDERAL  
DEL CONSUMIDOR

RAZÓN SOCIAL

SÚPER SERVICIO VIADUCTO ELSA, SA

MUNICIPIO

CUAUHTÉMOC

ENTIDAD

CIUDAD  
DE MÉXICO

DOMICILIO

AV. SAN ANTONIO ABAD 359 ALGARÍN 6880



2023  
AÑO DE  
**Francisco  
VILLA**  
EL REVOLUCIONARIO DEL PUEBLO



# ✓ COMBUSTIBLES ACCIONES DE VERIFICACIÓN

**GASOLINERA EN CIUDAD DE MÉXICO,  
SE NEGIA A SER VERIFICADA POR LA PROFECO**



GOBIERNO DE  
MÉXICO

ECONOMÍA  
SECRETARÍA DE ECONOMÍA

PROFECO  
PROCURADURÍA FEDERAL  
DEL CONSUMIDOR

Con el objetivo de dar atención a una denuncia ciudadana, personal de Profeco acudió a la gasolinera con número de permiso **PL/9715/EXP/ES/2015**, ubicada en la alcaldía **Cuauhtémoc, Ciudad de México**.

Al llegar al establecimiento, el personal se identificó e indicó el motivo de la visita. Sin embargo, los trabajadores de la estación manifestaron que no había quien pudiera recibir la verificación.

Al no contar con las facilidades para el desahogo de la visita se generó el acta de negativa de verificación. La cual, se dejó pegada en las oficinas administrativas de la estación de servicio.





# SERVICIO DE SANITARIOS

CONDICIONES DEL SERVICIO DE SANITARIOS EN ESTACIONES DE SERVICIO DE GASOLINA  
**VISITAS EN CAMPO DESDE EL 4 DE OCTUBRE DE 2019**  
Información al 3 de agosto de 2023



GOBIERNO DE MÉXICO

ECONOMÍA  
SECRETARÍA DE ECONOMÍA

PROFECO  
PROCURADURÍA FEDERAL DEL CONSUMIDOR



\*Porcentajes calculados con base en el número de visitas a las estaciones de servicio.  
Fuente: PROFECO, programa Quién es Quién en los Combustibles

## SANITARIO LIMPIO

TAMPICO, TAMAULIPAS  
PL/22427/EXP/ES/2019  
SERVICIOS CARALGAS,  
SA DE CV  
G500



COBRAN: NO  
BAÑO LIMPIO: SÍ  
DAN PAPEL: SÍ  
DAN JABÓN: SÍ



## SANITARIO SUCIO

ZAPOCAN, JALISCO  
PL/10722/EXP/ES/2015  
SERVICIO ANGEL,  
SA DE CV  
VALERO



COBRAN: NO  
BAÑO LIMPIO: NO  
DAN PAPEL: SÍ  
DAN JABÓN: SÍ





2023  
AÑO DE  
*Francisco*  
**VILLA**

EL REVOLUCIONARIO DEL PUEBLO



GOBIERNO DE  
**MÉXICO**

**SENER**  
SECRETARÍA DE ENERGÍA

**ECONOMÍA**  
SECRETARÍA DE ECONOMÍA

**PROFECO**  
PROCURADURÍA FEDERAL  
DEL CONSUMIDOR