

# QUIÉN ES QUIÉN EN LOS PRECIOS

---

GASOLINA

Lunes 02 de octubre, 2023



GOBIERNO DE  
**MÉXICO**

**SENER**  
SECRETARÍA DE ENERGÍA

**ECONOMÍA**  
SECRETARÍA DE ECONOMÍA

**PROFECO**  
PROCURADURÍA FEDERAL  
DEL CONSUMIDOR



2023  
AÑO DE  
**Francisco  
VILLA**  
EL REVOLUCIONARIO DEL PUEBLO

# QUIÉN ES QUIÉN EN LOS PRECIOS DE LA GASOLINA

PRECIOS VIGENTES EN EL PAÍS DEL 18 AL 24 DE SEPTIEMBRE DE 2023



**GOBIERNO DE  
MÉXICO**

**SENER**  
SECRETARÍA DE ENERGÍA

**ECONOMÍA**  
SECRETARÍA DE ECONOMÍA

**PROFECO**  
PROCURADURÍA FEDERAL  
DEL CONSUMIDOR





GOBIERNO DE  
MÉXICO

SENER  
SECRETARÍA DE ENERGÍA

ECONOMÍA  
SECRETARÍA DE ECONOMÍA

PROFECO  
PROCURADURÍA FEDERAL  
DEL CONSUMIDOR

# QUIÉN ES QUIÉN EN LOS PRECIOS DE LA GASOLINA

Precios vigentes en el país del 18 al 24 de septiembre de 2023



# PRECIOS PROMEDIO DIARIOS GASOLINA REGULAR, PREMIUM, DIÉSEL Y MEZCLA MEXICANA FEBRERO 2020 A SEPTIEMBRE 2023, NACIONAL (PESOS/LT)

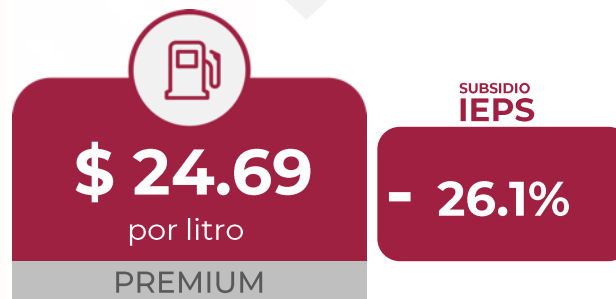
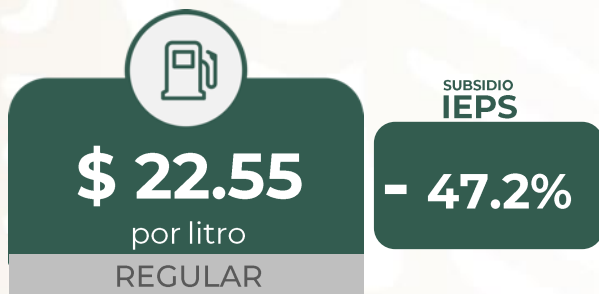


GOBIERNO DE  
MÉXICO

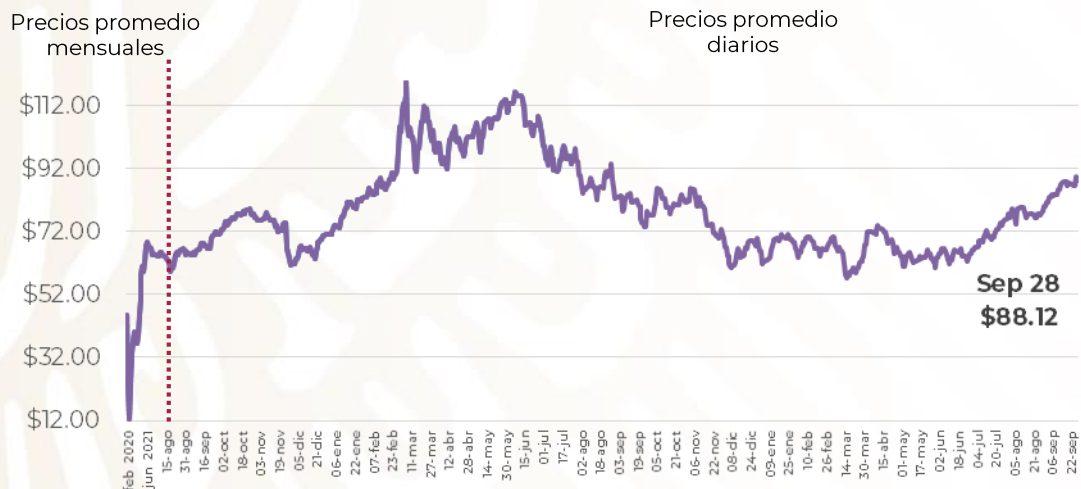
SENER  
SECRETARÍA DE ENERGÍA

ECONOMÍA  
SECRETARÍA DE ECONOMÍA

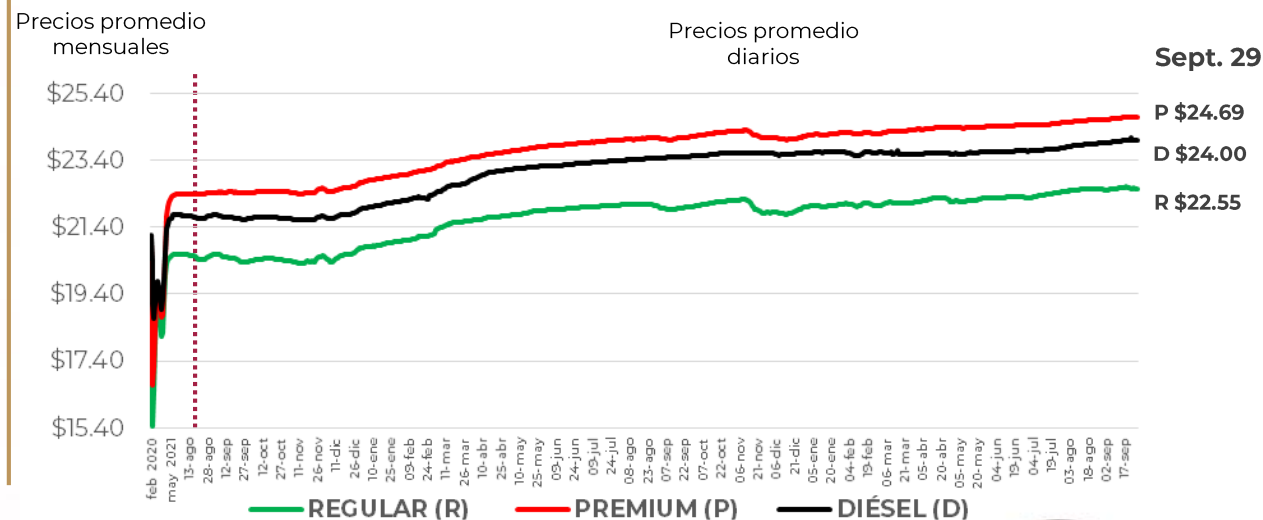
PROFECO  
PROCURADURÍA FEDERAL  
DEL CONSUMIDOR



MEZCLA MEXICANA Dólares por barril



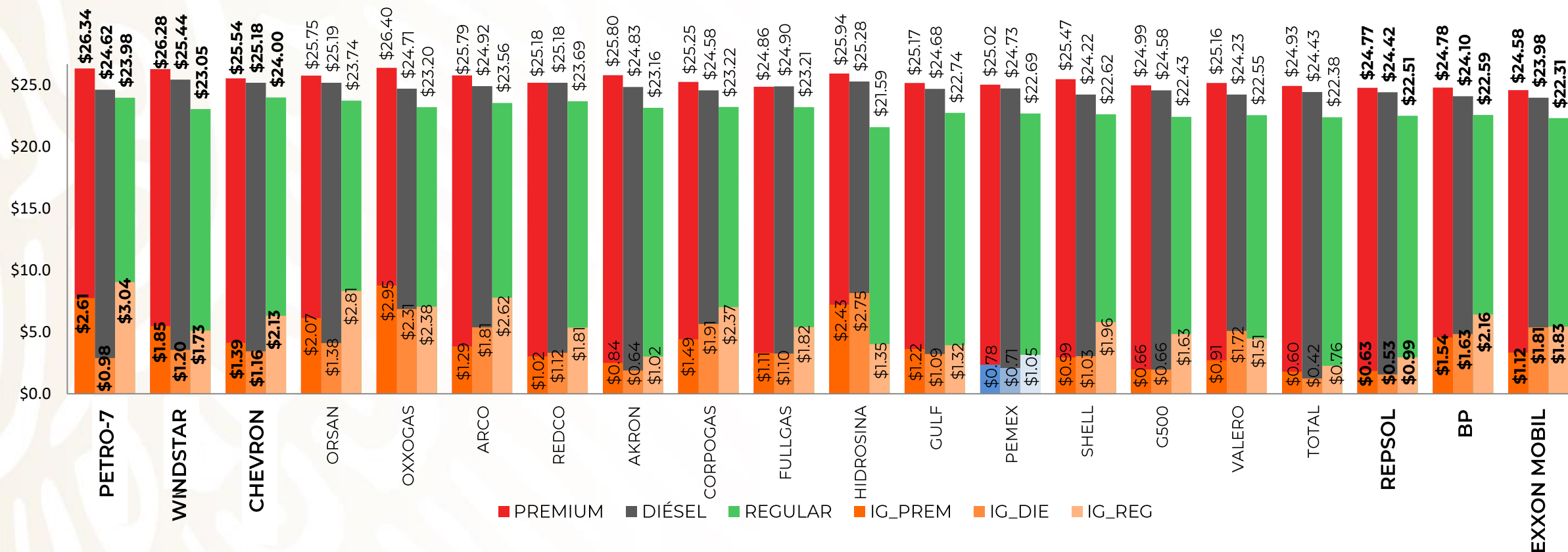
GASOLINAS Y DIÉSEL Pesos por litro



Fuente: Elaboración de Profeco con información de la CRE, precios comerciales de gasolina y diésel por estación de servicio (excluye zonas fronterizas con estímulo fiscal) y Banco de México; precio de la mezcla mexicana de petróleo (para los días donde no se publicó información se calculó el precio con base en los datos del día inmediato anterior y posterior).



# PRECIOS E INDICADORES DE GANANCIAS POR MARCA GASOLINA REGULAR, PREMIUM Y DIÉSEL DEL 18 AL 24 DE SEPTIEMBRE DE 2023, NACIONAL (PESOS/LT)



Fuente: Valores estimados por la SENER con información de la CRE y el SAT.

Notas: Marcas más representativas;

Excluye zonas fronterizas con estímulo fiscal.

El indicador de ganancia de las compañías importadoras

incluye el margen al mayoreo.

Incluye descuentos en TAR.





# QUIÉN ES QUIÉN EN LOS PRECIOS DE LA GASOLINA

ESTACIONES DE SERVICIO  
CON INDICADORES DE GANANCIA  
**MÁS ALTOS DE GASOLINA REGULAR EN LAS 8 REGIONES**  
Precios vigentes en el país del 18 al 24 de septiembre de 2023



GOBIERNO DE  
**MÉXICO**

SENER  
SECRETARÍA DE ENERGÍA

ECONOMÍA  
SECRETARÍA DE ECONOMÍA

PROFECO  
PROCURADURÍA FEDERAL  
DEL CONSUMIDOR

MARCA	REGIÓN	ENTIDAD	MUNICIPIO	DOMICILIO	PRECIO TAR	PRECIO PÚBLICO PROMEDIO	INDICADOR GANANCIA
PETRO 7 SEVEN	NORESTE	COAHUILA	SALTILLO	BOULEVARD JESÚS VALDÉS SÁNCHEZ #2911	\$21.29	\$24.76	\$4.25
CORPOGAS	SURESTE	QUINTANA ROO	CANCÚN	VIALIDAD PRINCIPAL DE ACCESO A EDIFICIOS TERMINAL DEL AEROPUERTO DE CANCÚN	\$20.62	\$24.09	\$3.77
VALERO	OCCIDENTE	JALISCO	ZAPOPAN	CALLE TENOCHTITLÁN #1	\$20.55	\$24.25	\$3.13
MI GASOLINA	NORTE	DURANGO	DURANGO	BOULEVARD ENRIQUE CARROLA ANTUNA #1242 ORIENTE	\$21.91	\$23.46	\$2.64
CHEVRON	NOROESTE	BAJA CALIFORNIA SUR	LA PAZ	BOULEVARD CONSTITUYENTES DE 1975 #15	\$21.14	\$24.15	\$2.53
PEMEX	SUR	GUERRERO	CHILPAN-CINGO	AVENIDA BENITO JUÁREZ #61	\$21.51	\$24.55	\$2.44
SERVIFÁCIL	GOLFO	VERACRUZ	LAS CHOAPAS	AVENIDA 20 DE NOVIEMBRE #814 ESQUINA MARIANO ABASOLO	\$20.43	\$23.19	\$2.25
PEMEX	CENTRO	MÉXICO	IXTAPALUCA	AUTOPISTA MÉXICO-PUEBLA KM 36+750	\$21.83	\$24.50	\$2.18



**PETRO 7 SEVEN**  
SERVICIO EL TOREO DE  
SALTILLO, SA DE CV

SALTILLO  
COAHUILA

**\$24.76**  
por litro



Fuente: Valores estimados por la SENER con información de la CRE y el SAT. El precio al público es un promedio de los precios registrados durante el periodo de referencia.  
Notas: Excluye zonas fronterizas con estímulo fiscal. Incluye descuentos en TAR.

Regiones consideradas en la Política Pública de Almacenamiento Mínimo de Petrolíferos:  
Noroeste: Baja California, Baja California Sur, Sonora, Sinaloa y Nayarit.  
Norte: Chihuahua y Durango.  
Noreste: Coahuila, Nuevo León, Tamaulipas y San Luis Potosí.  
Occidente: Zacatecas, Aguascalientes, Jalisco, Guanajuato, Michoacán y Colima.  
Centro: Querétaro, Hidalgo, Tlaxcala, Puebla, Morelos, Estado de México y CDMX.  
Golfo: Veracruz y Tabasco.  
Sur: Guerrero, Oaxaca y Chiapas.  
Sureste: Campeche, Yucatán y Quintana Roo.





# QUIÉN ES QUIÉN EN LOS PRECIOS DE LA GASOLINA

ESTACIONES DE SERVICIO  
CON INDICADORES DE GANANCIA  
**MÁS BAJOS DE GASOLINA REGULAR EN LAS 8 REGIONES**  
Precios vigentes en el país del 18 al 24 de septiembre de 2023



GOBIERNO DE  
**MÉXICO**

SENER  
SECRETARÍA DE ENERGÍA

ECONOMÍA  
SECRETARÍA DE ECONOMÍA

PROFECO  
PROCURADURÍA FEDERAL  
DEL CONSUMIDOR

MARCA	REGIÓN	ENTIDAD	MUNICIPIO	DOMICILIO	PRECIO TAR	PRECIO PÚBLICO PROMEDIO	INDICADOR GANANCIA
PEMEX	SUR	GUERRERO	LA UNIÓN DE ISIDORO MONTES DE OCA	CARRETERA FEDERAL ZIHUATANEJO - LÁZARO CÁRDENAS KM 95.3	\$21.09	\$21.44	\$0.23
PEMEX	NOROESTE	BAJA CALIFORNIA	TIJUANA	AVENIDA BONANZA #3252	\$21.26	\$21.65	\$0.25
PEMEX	SURESTE	YUCATÁN	MÉRIDA	KM 8.0 CARRETERA MÉRIDA CHICHÉN ITZÁ	\$20.62	\$20.99	\$0.26
RED ENERGY	GOLFO	VERACRUZ	VERACRUZ	AVENIDA CUAUHTÉMOC S/N	\$20.43	\$20.89	\$0.33
MOBIL	NORTE	DURANGO	GÓMEZ PALACIO	BOULEVARD DIVISIÓN DEL NORTE #2299	\$21.48	\$21.99	\$0.38
VIROGU	NORESTE	TAMAULIPAS	ALTAMIRA	AVENIDA DE LA INDUSTRIA #10680 A	\$20.43	\$20.98	\$0.41
BRISTOIL	OCCIDENTE	JALISCO	TONALÁ	PROLONGACIÓN MEDRANO #83	\$20.07	\$20.97	\$0.69
MOBIL	CENTRO	PUEBLA	PUEBLA	53 SUR #902	\$19.92	\$20.98	\$0.85



**PEMEX**  
JOSÉ ALBERTO VALENCIA FIGUEROA

LA UNIÓN DE ISIDRO MONTES DE OCA GUERRERO

**\$21.44**

por litro



Fuente: Valores estimados por la SENER con información de la CRE y el SAT. El precio al público es un promedio de los precios registrados durante el periodo de referencia.  
Notas: Excluye zonas fronterizas con estímulo fiscal. Incluye descuentos en TAR.

Regiones consideradas en la Política Pública de Almacenamiento Mínimo de Petrolíferos:  
Noroeste: Baja California, Baja California Sur, Sonora, Sinaloa y Nayarit.  
Norte: Chihuahua y Durango.  
Noreste: Coahuila, Nuevo León, Tamaulipas y San Luis Potosí.  
Occidente: Zacatecas, Aguascalientes, Jalisco, Guanajuato, Michoacán y Colima.  
Centro: Querétaro, Hidalgo, Tlaxcala, Puebla, Morelos, Estado de México y CDMX.  
Golfo: Veracruz y Tabasco.  
Sur: Guerrero, Oaxaca y Chiapas.  
Sureste: Campeche, Yucatán y Quintana Roo.



2023  
AÑO DE  
**Francisco VILA**  
EL REVOLUCIONARIO DEL PUEBLO



# QUIÉN ES QUIÉN EN LOS PRECIOS DE LA GASOLINA

ESTACIONES DE SERVICIO  
CON INDICADORES DE GANANCIA  
**MÁS ALTOS DE GASOLINA PREMIUM EN LAS 8 REGIONES**  
Precios vigentes en el país del 18 al 24 de septiembre de 2023



GOBIERNO DE  
**MÉXICO**

SENER  
SECRETARÍA DE ENERGÍA

ECONOMÍA  
SECRETARÍA DE ECONOMÍA

PROFECO  
PROCURADURÍA FEDERAL  
DEL CONSUMIDOR

MARCA	REGIÓN	ENTIDAD	MUNICIPIO	DOMICILIO	PRECIO TAR	PRECIO PÚBLICO PROMEDIO	INDICADOR GANANCIA
PEMEX	NORESTE	NUEVO LEÓN	MONTERREY	AVENIDA ALFONSO REYES #4090 NORTE	\$23.90	\$26.89	\$2.50
76	NOROESTE	SONORA	HERMOSILLO	PERIFÉRICO SUR #28	\$23.98	\$26.49	\$2.11
PETRO 7 SEVEN	OCCIDENTE	JALISCO	GUADALAJARA	CIRCUNVALACIÓN DIVISIÓN DEL NORTE #1116	\$25.30	\$26.46	\$1.99
PEMEX	SUR	GUERRERO	LA UNIÓN DE ISIDORO MONTES DE OCA	CARRETERA FEDERAL ZIHUATANEJO-LÁZARO CÁRDENAS KM 31	\$23.60	\$25.92	\$1.84
GULF	SURESTE	QUINTANA ROO	CANCÚN	CARRETERA CANCÚN-CHETUMAL KM 339.300	\$23.07	\$25.49	\$1.75
HOGO GROUP	CENTRO	MÉXICO	CHALCO	AUTOPISTA MÉXICO-PUEBLA KM 35+200.	\$24.65	\$26.75	\$1.71
MI GASOLINA	NORTE	DURANGO	DURANGO	BOULEVARD ENRIQUE CARROLA ANTUNA #1242 ORIENTE	\$24.36	\$25.89	\$1.68
PEMEX	GOLFO	TABASCO	PARAÍSO	BOULEVARD MANUEL A. ROMERO #100	\$23.44	\$24.99	\$1.18



**PEMEX**  
ESTACIÓN DE SERVICIO  
LOS ÁNGELES, SA DE CV

MONTERREY  
NUEVO LEÓN

**\$26.89**  
por litro



Regiones consideradas en la Política Pública de Almacenamiento Mínimo de Petrolíferos:  
Noroeste: Baja California, Baja California Sur, Sonora, Sinaloa y Nayarit.  
Norte: Chihuahua y Durango.  
Noreste: Coahuila, Nuevo León, Tamaulipas y San Luis Potosí.  
Occidente: Zacatecas, Aguascalientes, Jalisco, Guanajuato, Michoacán y Colima.  
Centro: Querétaro, Hidalgo, Tlaxcala, Puebla, Morelos, Estado de México y CDMX.  
Golfo: Veracruz y Tabasco.  
Sur: Guerrero, Oaxaca y Chiapas.  
Sureste: Campeche, Yucatán y Quintana Roo.

Fuente: Valores estimados por la SENER con información de la CRE y el SAT. El precio al público es un promedio de los precios registrados durante el periodo de referencia.  
Notas: Excluye zonas fronterizas con estímulo fiscal. Incluye descuentos en TAR.







# QUIÉN ES QUIÉN EN LOS PRECIOS DE LA GASOLINA

ESTACIONES DE SERVICIO  
CON INDICADORES DE GANANCIA  
**MÁS BAJOS DE GASOLINA PREMIUM EN LAS 8 REGIONES**  
Precios vigentes en el país del 18 al 24 de septiembre de 2023



GOBIERNO DE  
**MÉXICO**

**SENER**  
SECRETARÍA DE ENERGÍA

**ECONOMÍA**  
SECRETARÍA DE ECONOMÍA

**PROFECO**  
PROCURADURÍA FEDERAL  
DEL CONSUMIDOR

MARCA	REGIÓN	ENTIDAD	MUNICIPIO	DOMICILIO	PRECIO TAR	PRECIO PÚBLICO PROMEDIO	INDICADOR GANANCIA
G500	NORESTE	TAMAULIPAS	TAMPICO	AVENIDA MONTERREY #817	\$22.88	\$23.18	\$0.19
PEMEX	OCCIDENTE	MICHOACÁN	LÁZARO CÁRDENAS	CARRETERA ESTATAL LIBRAMIENTO LAS GUACAMAYAS ZIHUATANEJO KM 2 #300	\$23.60	\$23.89	\$0.19
PEMEX	GOLFO	VERACRUZ	VERACRUZ	ORQUÍDEAS #773	\$22.88	\$23.20	\$0.21
PEMEX	SURESTE	YUCATÁN	UMÁN	CARRETERA CAMPECHE-MÉRIDA KM 147.86 MARGEN DERECHO	\$23.07	\$23.38	\$0.21
GOCOZ	SUR	CHIAPAS	BERRIOZÁBAL	CARRETERA TUXTLA-AEROPUERTO LLANO SAN JUAN KM 14+000	\$23.56	\$23.99	\$0.31
ARCO	NORTE	CHIHUAHUA	AHUMADA	AVENIDA MIGUEL AHUMADA #1510 KM 236 + 600 DE LA CARRETERA FEDERAL 45 CHIHUAHUA	\$24.10	\$24.68	\$0.31
TESORO	NOROESTE	BAJA CALIFORNIA SUR	LA PAZ	CARRETERA TRANSPENINSULAR #4715	\$23.60	\$24.12	\$0.39
BP	CENTRO	PUEBLA	PUEBLA	BOULEVARD ESTEBAN DE ANTUÑANO #161	\$23.66	\$23.67	\$1.15



**G500**  
SERVICIO LARRAGA,  
SA DE CV

**TAMPICO**  
TAMAULIPAS

**\$23.18**  
por litro



Fuente: Valores estimados por la SENER con información de la CRE y el SAT. El precio al público es un promedio de los precios registrados durante el periodo de referencia.  
Notas: Excluye zonas fronterizas con estímulo fiscal. Incluye descuentos en TAR.

Regiones consideradas en la Política Pública de Almacenamiento Mínimo de Petrolíferos:  
Noroeste: Baja California, Baja California Sur, Sonora, Sinaloa y Nayarit.  
Norte: Chihuahua y Durango.  
Noreste: Coahuila, Nuevo León, Tamaulipas y San Luis Potosí.  
Occidente: Zacatecas, Aguascalientes, Jalisco, Guanajuato, Michoacán y Colima.  
Centro: Querétaro, Hidalgo, Tlaxcala, Puebla, Morelos, Estado de México y CDMX.  
Golfo: Veracruz y Tabasco.  
Sur: Guerrero, Oaxaca y Chiapas.  
Sureste: Campeche, Yucatán y Quintana Roo.





# QUIÉN ES QUIÉN EN LOS PRECIOS DE LA GASOLINA

## ESTACIONES DE SERVICIO CON INDICADORES DE GANANCIA **MÁS ALTOS DE DIÉSEL EN LAS 8 REGIONES**

Precios vigentes en el país del 18 al 24 de septiembre de 2023

MARCA	REGIÓN	ENTIDAD	MUNICIPIO	DOMICILIO	PRECIO TAR	PRECIO PÚBLICO PROMEDIO	INDICADOR GANANCIA
CORPOGAS	SURESTE	QUINTANA ROO	CANCÚN	VIALIDAD PRINCIPAL DE ACCESO A EDIFICIOS TERMINAL DEL AEROPUERTO DE CANCÚN	\$23.29	\$25.47	\$2.90
ARCO	NOROESTE	SONORA	HERMOSILLO	CARRETERA A LA COLORADA KM 3.5 ESQUINA PLANETARIO	\$22.62	\$25.99	\$2.84
PEMEX	NORTE	DURANGO	CANATLÁN	ENRIQUE W. SÁNCHEZ S/N	\$23.69	\$25.28	\$2.75
PEMEX	OCCIDENTE	JALISCO	CHAPALA	KM 42 CARRETERA GUADALAJARA-LA BARCA	\$24.13	\$26.99	\$2.39
SHELL	CENTRO	MÉXICO	TLALNEPANTLA	BOULEVARD MANUEL ÁVILA CAMACHO #2247	\$22.75	\$24.99	\$1.87
G500	SUR	OAXACA	SAN PEDRO MIXTEPEC	CALLE TERCERA NORTE #401	\$23.83	\$26.18	\$1.73
VALERO	NORESTE	COAHUILA	CASTAÑOS	CARRETERA 57 #2502	\$23.61	\$25.59	\$1.63
PEMEX	GOLFO	VERACRUZ	VERACRUZ	CARRETERA FEDERAL VERACRUZ-XALAPA #180, TRAMO NAUTLA-VERACRUZ, KM 233+422	\$23.10	\$24.89	\$1.48



**CORPOGAS**  
SERVICIO PLAYA SUR,  
SA DE CV

CANCÚN  
QUINTANA ROO

**\$25.47**  
por litro



Regiones consideradas en la Política Pública de Almacenamiento Mínimo de Petrolíferos:

Noroeste: Baja California, Baja California Sur, Sonora, Sinaloa y Nayarit..

Norte: Chihuahua y Durango.

Noreste: Coahuila, Nuevo León, Tamaulipas y San Luis Potosí.

Occidente: Zacatecas, Aguascalientes, Jalisco, Guanajuato, Michoacán y Colima.

Centro: Querétaro, Hidalgo, Tlaxcala, Puebla, Morelos, Estado de México y CDMX.

Golfo: Veracruz y Tabasco.

Sur: Guerrero, Oaxaca y Chiapas.

Sureste: Campeche, Yucatán y Quintana Roo.

Fuente: Valores estimados por la SENER con información de la CRE y el SAT. El precio al público es un promedio de los precios registrados durante el periodo de referencia.

Notas: Excluye zonas fronterizas con estímulo fiscal. Incluye descuentos en TAR.



2023  
AÑO DE  
Francisco  
VILLA

EL REVOLUCIONARIO DEL PUEBLO



# QUIÉN ES QUIÉN EN LOS PRECIOS DE LA GASOLINA

ESTACIONES DE SERVICIO  
CON INDICADORES DE GANANCIA  
**MÁS BAJOS DE DIÉSEL EN LAS 8 REGIONES**  
Precios vigentes en el país del 18 al 24 de septiembre de 2023



GOBIERNO DE  
**MÉXICO**

SENER  
SECRETARÍA DE ENERGÍA

ECONOMÍA  
SECRETARÍA DE ECONOMÍA

PROFECO  
PROCURADURÍA FEDERAL  
DEL CONSUMIDOR

MARCA	REGIÓN	ENTIDAD	MUNICIPIO	DOMICILIO	PRECIO TAR	PRECIO PÚBLICO PROMEDIO	INDICADOR GANANCIA
PEMEX	SUR	CHIAPAS	TUXTLA GUTIÉRREZ	CARRETERA EMILIANO ZAPATA #3551	\$23.40	\$23.69	\$0.19
EAGLE GAS	NOROESTE	SINALOA	MAZATLÁN	CALLE INTERNACIONAL #9000	\$23.55	\$23.86	\$0.20
G500	NORESTE	TAMAULIPAS	TAMPICO	CARRETERA TAMPICO MANTE #208	\$23.06	\$23.47	\$0.29
ARCO	NORTE	CHIHUAHUA	AHUMADA	AVENIDA MIGUEL AHUMADA #1510 KM 236 + 600 DE LA CARRETERA FEDERAL 45 CHIHUAHUA	\$22.62	\$23.83	\$0.85
MOBIL	CENTRO	PUEBLA	PUEBLA	53 SUR #902	\$21.54	\$22.99	\$1.19
CORPOGAS	SURESTE	QUINTANA ROO	OTHÓN P. BLANCO	AVENIDA MACHUXAC FRACCIÓN 12 MZ. 449	\$23.29	\$23.68	\$1.30
BP	GOLFO	TABASCO	CENTRO	CARRETERA VILLAHERMOSA-TEAPA KM 19.016	\$23.30	\$23.39	\$1.50
VALERO	OCCIDENTE	AGUASCALIENTES	AGUASCALIENTES	BLVD. JOSÉ MARÍA CHAVEZ #2210	\$21.54	\$23.79	\$1.88



**PEMEX**  
OPERADORA DE  
COMBUSTIBLES BONANZA,  
SA DE CV

TUXTLA GUTIÉRREZ  
CHIAPAS

**\$23.69**  
por litro



Fuente: Valores estimados por la SENER con información de la CRE y el SAT. El precio al público es un promedio de los precios registrados durante el periodo de referencia.  
Notas: Excluye zonas fronterizas con estímulo fiscal. Incluye descuentos en TAR.

Regiones consideradas en la Política Pública de Almacenamiento Mínimo de Petrolíferos:  
Noroeste: Baja California, Baja California Sur, Sonora, Sinaloa y Nayarit.  
Norte: Chihuahua y Durango.  
Noreste: Coahuila, Nuevo León, Tamaulipas y San Luis Potosí.  
Occidente: Zacatecas, Aguascalientes, Jalisco, Guanajuato, Michoacán y Colima.  
Centro: Querétaro, Hidalgo, Tlaxcala, Puebla, Morelos, Estado de México y CDMX.  
Golfo: Veracruz y Tabasco.  
Sur: Guerrero, Oaxaca y Chiapas.  
Sureste: Campeche, Yucatán y Quintana Roo.





# COMBUSTIBLES

## ACCIONES DE VERIFICACIÓN

Verificaciones del 22 al 28 de septiembre de 2023



GOBIERNO DE  
MÉXICO

ECONOMÍA  
SECRETARÍA DE ECONOMÍA

PROFECO  
PROCURADURÍA FEDERAL  
DEL CONSUMIDOR

CONCEPTO	TOTALES*
DENUNCIAS ATENDIDAS	215
VERIFICACIONES Y/O VISITAS DE CONSTATACIÓN	314
GASOLINERAS QUE SE NEGARON A SER VERIFICADAS	1
GASOLINERAS QUE SE NEGARON A LA COLOCACIÓN DE SELLOS DE INMOVILIZACIÓN	1
GASOLINERAS VERIFICADAS CON IRREGULARIDADES EN DAR LITROS DE A LITRO	1
GASOLINERAS VERIFICADAS Y/O VISITADAS SIN IRREGULARIDADES	153
MANGUERAS / BOMBAS INMOVILIZADAS POR NO DAR LITROS DE A LITRO	1





# COMBUSTIBLES

## ACCIONES DE VERIFICACIÓN



GOBIERNO DE  
MÉXICO

ECONOMÍA  
SECRETARÍA DE ECONOMÍA

PROFECO  
PROCURADURÍA FEDERAL  
DEL CONSUMIDOR

**GASOLINERAS QUE SE NEGARON A LA COLOCACIÓN DE SELLOS DE INMOVILIZACIÓN**  
Verificaciones del 22 al 28 de septiembre de 2023

RAZÓN SOCIAL

AUTO SERVICIO CATEMACO, SA DE CV

MUNICIPIO

CATEMACO

ENTIDAD

VERACRUZ

DOMICILIO

KM 592 CTRA. COSTERA DEL GOLFO,  
SIN COLONIA 95870





# COMBUSTIBLES

## ACCIONES DE VERIFICACIÓN

**GASOLINERAS QUE SE NEGARON A SER VERIFICADAS**  
Verificaciones del 22 al 28 de septiembre de 2023



GOBIERNO DE  
MÉXICO

ECONOMÍA  
SECRETARÍA DE ECONOMÍA

PROFECO  
PROCURADURÍA FEDERAL  
DEL CONSUMIDOR

RAZÓN SOCIAL

ESTACIÓN DE SERVICIO SAN JOSÉ, SA DE CV

MUNICIPIO

SAN JOSÉ ITURBIDE

ENTIDAD

GUANAJUATO

DOMICILIO

CARRETERA QUERÉTARO-SAN LUIS POTOSÍ  
KM 45+800, CERRITO DEL ARENAL 37980





# COMBUSTIBLES

## ACCIONES DE VERIFICACIÓN

Verificaciones  
POR ERROR MÁXIMO TOLERADO (EMT)  
**PEORES ESTACIONES DE SERVICIO EN LITROS DE A LITRO**  
Verificaciones del 22 al 28 de septiembre de 2023



GOBIERNO DE  
**MÉXICO**

ECONOMÍA  
SECRETARÍA DE ECONOMÍA

PROFECO  
PROCURADURÍA FEDERAL  
DEL CONSUMIDOR

RAZÓN SOCIAL	MUNICIPIO	ENTIDAD	DOMICILIO	MANGUERAS / BOMBAS INMOVILIZADAS POR EMT	ML* FALTANTES POR CADA 20 LTS. DE COMBUSTIBLE	ML. FALTANTES POR LITRO (%)**	ML. SOBANTES POR 20 LTS. DE COMBUSTIBLE
TEIKA SERVICIOS DEL VALLE, SA DE CV	BUENAVENTURA	CHIHUAHUA	KM 20 CARRETERA RICARDO FLORES MAGÓN A NUEVO CASAS GRANDES, EL VALLE 31890	1	261.72	1.31	0.00





# COMBUSTIBLES

## ACCIONES DE VERIFICACIÓN

SE OBSTACULIZA LABOR DE PROFECO, EN GASOLINERA UBICADA EN VERACRUZ



GOBIERNO DE  
MÉXICO

ECONOMÍA  
SECRETARÍA DE ECONOMÍA

PROFECO  
PROCURADURÍA FEDERAL  
DEL CONSUMIDOR

Personal de la Procuraduría Federal del Consumidor, llevó a cabo una visita de verificación a la gasolinera con número de **permiso PL/5960/EXP/ES/2015, ubicada en el municipio de Catemaco, Veracruz;** para la atención de una denuncia ciudadana.

Durante el desarrollo de la diligencia se detectaron irregularidades en 8 instrumentos para el despacho de combustible por presentar fallas en la retención de información en las pantallas de los dispensarios y porque los medidores no se encuentran aprobados por la autoridad competente.

El personal de la estación de servicio no permitió la colocación de sellos, con la leyenda de inmovilizado, en los instrumentos que presentaron dichas anomalías.







# COMBUSTIBLES

## ACCIONES DE VERIFICACIÓN

GASOLINERA EN EL ESTADO DE GUANAJUATO,  
SE NEGIA A SER VERIFICADA POR PROFECO



GOBIERNO DE  
MÉXICO

ECONOMÍA  
SECRETARÍA DE ECONOMÍA

PROFECO  
PROCURADURÍA FEDERAL  
DEL CONSUMIDOR

Personal de la Procuraduría Federal del Consumidor acudió a la gasolinera con número de **permiso PL/1128/EXP/ES/2015, ubicada en San José Iturbide, Guanajuato**; para la atención de una denuncia ciudadana.

Al llegar a la estación de servicio el personal de la Profeco se identificó y explicó el motivo de la visita. Sin embargo, los trabajadores del establecimiento no prestaron las facilidades necesarias para el desarrollo de la diligencia.

Se procedió a generar el acta de negativa de verificación.





# SERVICIO DE SANITARIOS

CONDICIONES DEL SERVICIO DE SANITARIOS EN ESTACIONES DE SERVICIO DE GASOLINA  
**VISITAS EN CAMPO DESDE EL 4 DE OCTUBRE DE 2019**  
Información al 28 de septiembre de 2023



GOBIERNO DE MÉXICO

ECONOMÍA  
SECRETARÍA DE ECONOMÍA

PROFECO  
PROCURADURÍA FEDERAL DEL CONSUMIDOR



SANITARIOS DONDE COBRAN 15%



SANITARIOS DE ENTRADA LIBRE 85%



SANITARIOS LIMPIOS 94%



SANITARIOS SUCIOS 6%

\*Porcentajes calculados con base en el número de visitas a las estaciones de servicio.  
Fuente: PROFECO, programa Quién es Quién en los Combustibles

## SANITARIO LIMPIO

UMÁN, YUCATÁN  
PL/4143/EXP/ES/2015  
CORPORATIVO GASOLINERO DEL CARIBE, SA DE CV  
LAGAS



COBRAN: NO  
BAÑO LIMPIO: SÍ  
DAN PAPEL: SÍ  
DAN JABÓN: SÍ



## SANITARIO SUCIO

CIUDAD MADERO, TAMAULIPAS  
PL/2307/EXP/ES/2015  
SERVICIO 18 DE MARZO, SA DE CV  
SUNOCO



COBRAN: NO  
BAÑO LIMPIO: NO  
DAN PAPEL: SÍ  
DAN JABÓN: SÍ





2023  
AÑO DE  
*Francisco*  
**VILLA**

EL REVOLUCIONARIO DEL PUEBLO



GOBIERNO DE  
**MÉXICO**

**SENER**  
SECRETARÍA DE ENERGÍA

**ECONOMÍA**  
SECRETARÍA DE ECONOMÍA

**PROFECO**  
PROCURADURÍA FEDERAL  
DEL CONSUMIDOR