

QUIÉN ES QUIÉN EN LOS PRECIOS

GASOLINA

Lunes 09 de octubre, 2023



GOBIERNO DE
MÉXICO

SENER
SECRETARÍA DE ENERGÍA

ECONOMÍA
SECRETARÍA DE ECONOMÍA

PROFECO
PROCURADURÍA FEDERAL
DEL CONSUMIDOR



2023
AÑO DE
**Francisco
VILLA**
EL REVOLUCIONARIO DEL PUEBLO

QUIÉN ES QUIÉN EN LOS PRECIOS DE LA GASOLINA

PRECIOS VIGENTES EN EL PAÍS DEL 25 DE SEPTIEMBRE AL 01 DE OCTUBRE DE 2023



**GOBIERNO DE
MÉXICO**

SENER
SECRETARÍA DE ENERGÍA

ECONOMÍA
SECRETARÍA DE ECONOMÍA

PROFECO
PROCURADURÍA FEDERAL
DEL CONSUMIDOR





GOBIERNO DE
MÉXICO

SENER
SECRETARÍA DE ENERGÍA

ECONOMÍA
SECRETARÍA DE ECONOMÍA

PROFECO
PROCURADURÍA FEDERAL
DEL CONSUMIDOR

QUIÉN ES QUIÉN EN LOS PRECIOS DE LA GASOLINA

Precios vigentes en el país del 25 de septiembre al 01 de octubre de 2023



PRECIOS PROMEDIO DIARIOS GASOLINA REGULAR, PREMIUM, DIÉSEL Y MEZCLA MEXICANA FEBRERO 2020 A OCTUBRE 2023, NACIONAL (PESOS/LT)

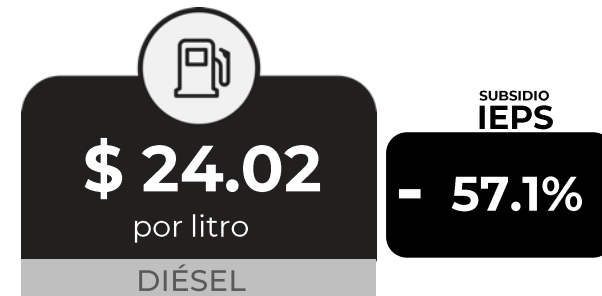
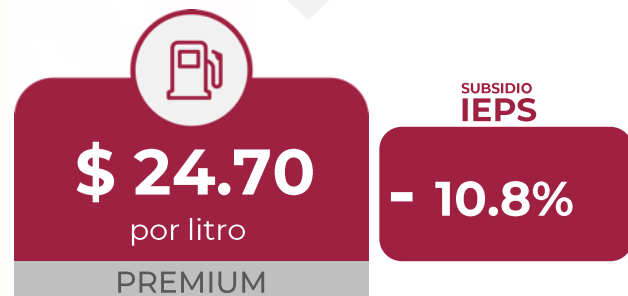


GOBIERNO DE
MÉXICO

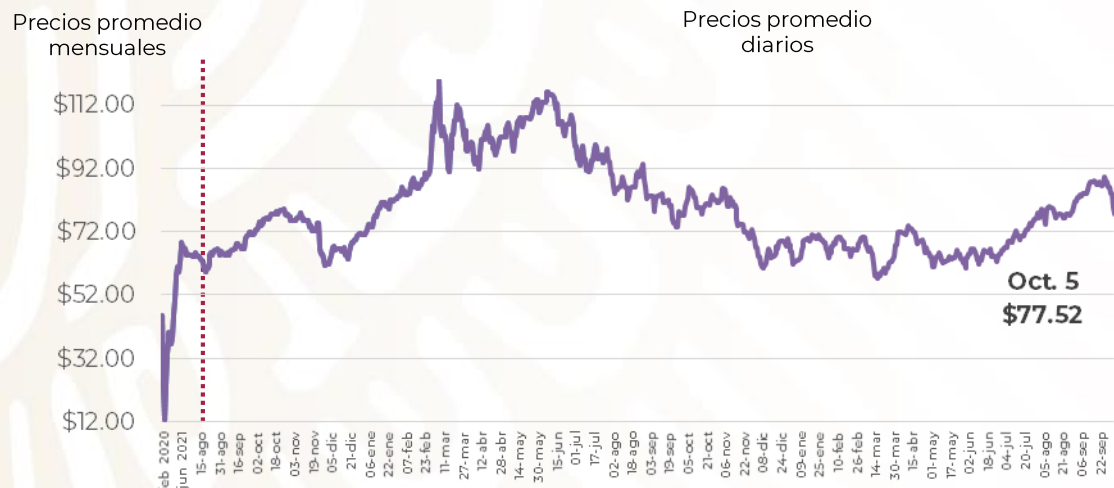
SENER
SECRETARÍA DE ENERGÍA

ECONOMÍA
SECRETARÍA DE ECONOMÍA

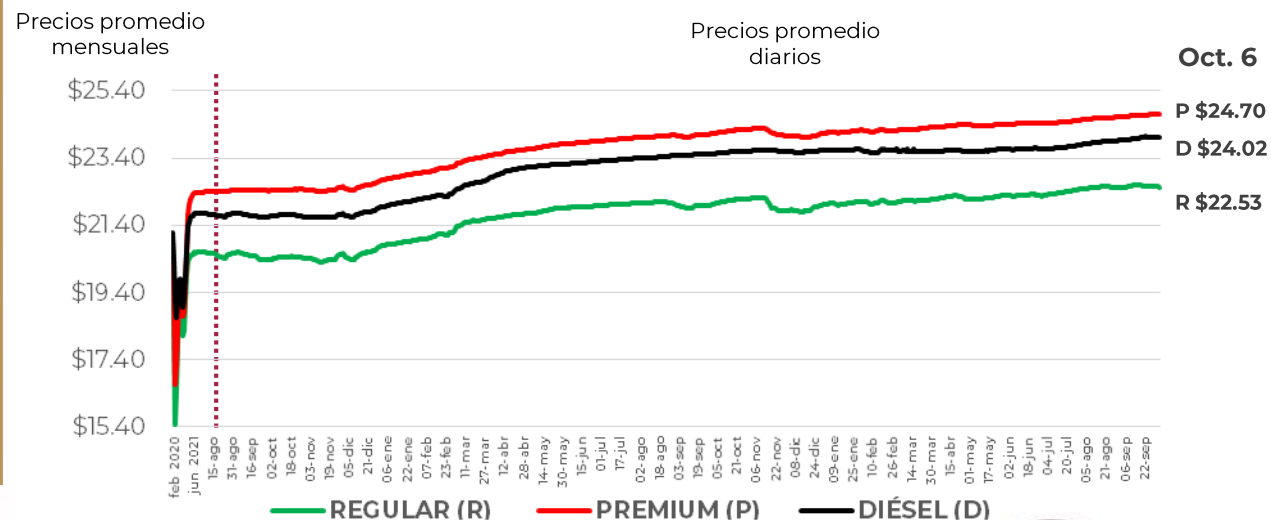
PROFECO
PROCURADURÍA FEDERAL
DEL CONSUMIDOR



MEZCLA MEXICANA Dólares por barril



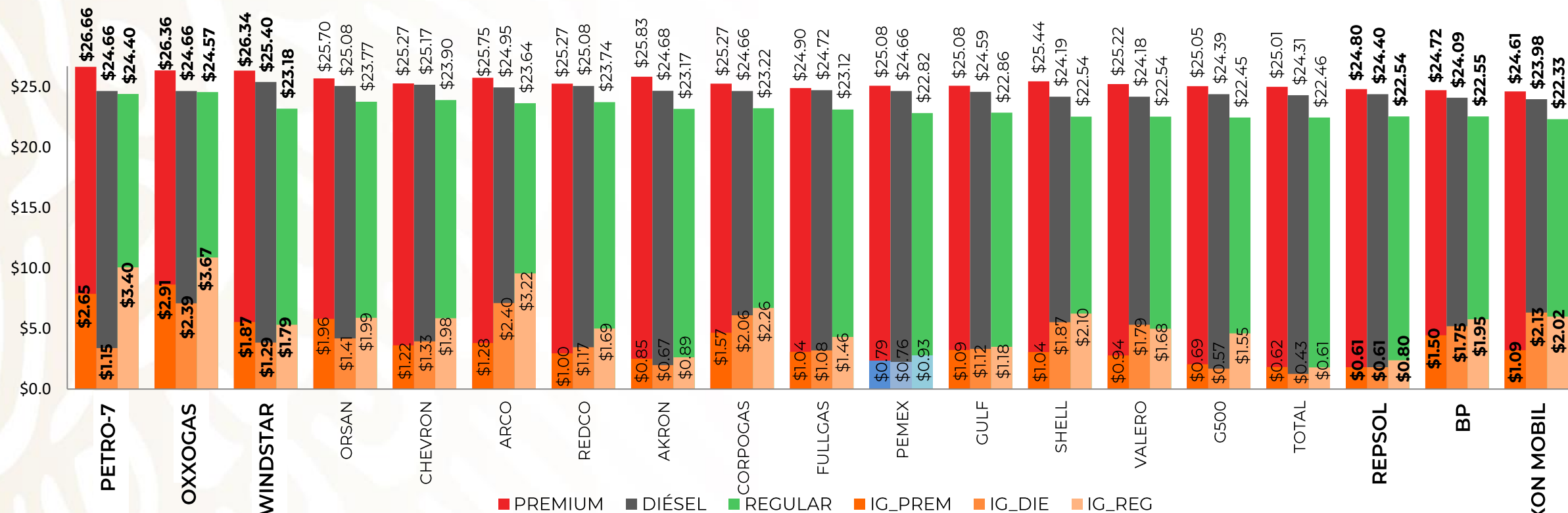
GASOLINAS Y DIÉSEL Pesos por litro



Fuente: Elaboración de la Profeco con información de la CRE, precios comerciales de gasolina y diésel por estación de servicio (excluye zonas fronterizas con estímulo fiscal) y el Banco de México; precio de la mezcla mexicana de petróleo (para los días donde no se publicó información se calculó el precio con base en los datos del día inmediato anterior y posterior).



PRECIOS E INDICADORES DE GANANCIAS POR MARCA GASOLINA REGULAR, PREMIUM Y DIÉSEL DEL 25 DE SEPTIEMBRE AL 01 DE OCTUBRE DE 2023, NACIONAL (PESOS/LT)



Fuente: Valores estimados por la SENER con información de la CRE y el SAT.

Notas: Marcas más representativas;

Excluye zonas fronterizas con estímulo fiscal.

El indicador de ganancia de las compañías importadoras

incluye el margen al mayoreo.

Incluye descuentos en TAR.





QUIÉN ES QUIÉN EN LOS PRECIOS DE LA GASOLINA

ESTACIONES DE SERVICIO
CON INDICADORES DE GANANCIA

MÁS ALTOS DE GASOLINA REGULAR EN LAS 8 REGIONES

Precios vigentes en el país del 25 de septiembre al 01 de octubre de 2023



SENER
SECRETARÍA DE ENERGÍA

ECONOMÍA
SECRETARÍA DE ECONOMÍA

PROFECO
PROCURADURÍA FEDERAL
DEL CONSUMIDOR

MARCA	REGIÓN	ENTIDAD	MUNICIPIO	DOMICILIO	PRECIO TAR	PRECIO PÚBLICO PROMEDIO	INDICADOR GANANCIA
ARCO	NOROESTE	SONORA	GUAYMAS	CARRETERA INTERNACIONAL #15 EMPALME GUAYMAS 118.500 SN	\$19.62	\$23.99	\$3.71
VALERO	OCCIDENTE	JALISCO	TONALÁ	AV. TONALÁ #74	\$20.18	\$24.49	\$3.66
GO GAS	SURESTE	QUINTANA ROO	CANCÚN	BOULEVARD KUKULCÁN KM 8 LT. 1 MZ. 45 PLAZA QUETZAL LOCAL 14 Y 15 ZONA HOTELERA	\$20.92	\$24.14	\$3.54
PEMEX	NORESTE	NUEVO LEÓN	MONTERREY	AVENIDA PASEO DE LOS LEONES #2754	\$21.58	\$25.57	\$3.39
GO GAS	CENTRO	MÉXICO	NAUCALPAN	CAMINO ARENERO MZ. 110-A LT. 10155	\$21.83	\$23.99	\$3.12
PEMEX	GOLFO	VERACRUZ	LAS CHOAPAS	BOULEVARD ANTONIO M. QUIRASCO #301-G	\$20.74	\$23.92	\$2.62
MIGASOLINA	NORTE	DURANGO	GÓMEZ PALACIO	BOULEVARD MIGUEL ALEMÁN #100 LOCAL 5	\$21.78	\$23.29	\$2.61
PEMEX	SUR	GUERRERO	CHILPAN- CINGO	BOULEVARD VICENTE GUERRERO #49	\$21.81	\$24.56	\$2.18



ARCO
GRUPO ENERMAR

GUAYMAS
SONORA

\$23.99
por litro



Regiones consideradas en la Política Pública de Almacenamiento Mínimo de Petrolíferos:

Noroeste: Baja California, Baja California Sur, Sonora, Sinaloa y Nayarit.

Norte: Chihuahua y Durango.

Noreste: Coahuila, Nuevo León, Tamaulipas y San Luis Potosí.

Occidente: Zacatecas, Aguascalientes, Jalisco, Guanajuato, Michoacán y Colima.

Centro: Querétaro, Hidalgo, Tlaxcala, Puebla, Morelos, Estado de México y CDMX.

Golfo: Veracruz y Tabasco.

Sur: Guerrero, Oaxaca y Chiapas.

Sureste: Campeche, Yucatán y Quintana Roo.

Fuente: Valores estimados por la SENER con información de la CRE y el SAT. El precio al público es un promedio de los precios registrados durante el periodo de referencia.

Notas: Excluye zonas fronterizas con estímulo fiscal. Incluye descuentos en TAR.



2023
AÑO DE
Francisco VILA
EL REVOLUCIONARIO DEL PUEBLO



QUIÉN ES QUIÉN EN LOS PRECIOS DE LA GASOLINA

ESTACIONES DE SERVICIO
 CON INDICADORES DE GANANCIA

MÁS BAJOS DE GASOLINA REGULAR EN LAS 8 REGIONES

Precios vigentes en el país del 25 de septiembre al 01 de octubre de 2023

MARCA	REGIÓN	ENTIDAD	MUNICIPIO	DOMICILIO	PRECIO TAR	PRECIO PÚBLICO PROMEDIO	INDICADOR GANANCIA
GRN 	NORESTE	TAMAULIPAS	ALTAMIRA	CARRETERA TAMPICO-MANTE KM 11.5 #409	\$20.74	\$20.98	\$0.15
BLAST GASOLINE 	NOROESTE	SINALOA	MAZATLÁN	AVENIDA LUIS DONALDO COLOSIO #14101	\$21.44	\$21.69	\$0.15
PEMEX 	GOLFO	VERACRUZ	MINATITLÁN	BOULEVARD INSTITUTOS TECNOLÓGICOS #1919	\$20.61	\$20.86	\$0.16
PEMEX 	NORTE	CHIHUAHUA	BUENAVENTURA	BOULEVARD EL VALLE #50	\$21.64	\$22.20	\$0.18
SERVIFÁCIL 	SUR	CHIAPAS	TUXTLA GUTIÉRREZ	LIBRAMIENTO NORTE ORIENTE #260	\$21.20	\$21.49	\$0.19
PEMEX 	SURESTE	YUCATÁN	KANASÍN	CARRETERA MÉRIDA-PUERTO JUÁREZ KM 10.350	\$20.92	\$21.36	\$0.31
SHELL 	CENTRO	PUEBLA	PUEBLA	DIAGONAL DEFENSORES DE LA REPÚBLICA #1051 LOCAL 1 Y LOCAL 2	\$19.39	\$20.70	\$1.07
BRISTOIL 	OCCIDENTE	JALISCO	GUADALAJARA	PLUTARCO ELÍAS CALLES #607	\$19.39	\$20.89	\$1.21



GRN
 JOSÉ LUIS RODRÍGUEZ BERLANGA

ALTAMIRA
 TAMAULIPAS

\$20.98
 por litro



Regiones consideradas en la Política Pública de Almacenamiento Mínimo de Petrolíferos:
 Noroeste: Baja California, Baja California Sur, Sonora, Sinaloa y Nayarit..
 Norte: Chihuahua y Durango.
 Noreste: Coahuila, Nuevo León, Tamaulipas y San Luis Potosí.
 Occidente: Zacatecas, Aguascalientes, Jalisco, Guanajuato, Michoacán y Colima.
 Centro: Querétaro, Hidalgo, Tlaxcala, Puebla, Morelos, Estado de México y CDMX.
 Golfo: Veracruz y Tabasco.
 Sur: Guerrero, Oaxaca y Chiapas.
 Sureste: Campeche, Yucatán y Quintana Roo.

Fuente: Valores estimados por la SENER con información de la CRE y el SAT. El precio al público es un promedio de los precios registrados durante el periodo de referencia.
 Notas: Excluye zonas fronterizas con estímulo fiscal. Incluye descuentos en TAR.





QUIÉN ES QUIÉN EN LOS PRECIOS DE LA GASOLINA

ESTACIONES DE SERVICIO CON INDICADORES DE GANANCIA

MÁS ALTOS DE GASOLINA PREMIUM EN LAS 8 REGIONES

Precios vigentes en el país del 25 de septiembre al 01 de octubre de 2023

MARCA	REGIÓN	ENTIDAD	MUNICIPIO	DOMICILIO	PRECIO TAR	PRECIO PÚBLICO PROMEDIO	INDICADOR GANANCIA
PETRO 7 SEVEN 	NORESTE	NUEVO LEÓN	MONTERREY	AVENIDA REVOLUCIÓN #2555	\$23.98	\$26.89	\$3.28
GO GAS 	SURESTE	QUINTANA ROO	CANCÚN	BOULEVARD KUKULCÁN KM 8 LT. 1 MZ. 45 PLAZA QUETZAL LOCAL 14 Y 15 ZONA HOTELERA	\$23.15	\$25.49	\$2.53
PETRO 7 SEVEN 	OCCIDENTE	JALISCO	ZAPOPAN	AVENIDA LÁZARO CÁRDENAS #4183	\$25.20	\$26.49	\$2.10
SHELL 	CENTRO	MÉXICO	NAUCALPAN	AVENIDA SAN LUIS TLATILCO #25 Y #25-A FRACCIONAMIENTO PARQUE INDUSTRIAL NAUCALPAN	\$24.49	\$26.99	\$2.09
PEMEX 	NOROESTE	NAYARIT	XALISCO	CARRETERA #200 KM 9 TEPIC-PUERTO VALLARTA	\$24.49	\$26.69	\$1.83
PEMEX 	NORTE	DURANGO	TLAHUALILO	PRIMERO DE MAYO Y J. AGUSTÍN CASTRO	\$24.40	\$26.59	\$1.73
G500 	SUR	OAXACA	SAN PEDRO MIXTEPEC	AVENIDA CARLOS SALINAS DE GORTARI #1	\$23.69	\$26.01	\$1.70
SERVIFÁCIL 	GOLFO	TABASCO	PARAÍSO	LIBRAMIENTO A PUERTO DOS BOCAS #841 ESQUINA CRISTÓBAL COLÓN	\$22.96	\$24.89	\$1.51



PETRO 7 SEVEN
 REFLEX REVOLUCIÓN,
 SA DE CV

MONTERREY
 NUEVO LEÓN

\$26.89
 por litro



Regiones consideradas en la Política Pública de Almacenamiento Mínimo de Petrolíferos:

Noroeste: Baja California, Baja California Sur, Sonora, Sinaloa y Nayarit..

Norte: Chihuahua y Durango.

Noreste: Coahuila, Nuevo León, Tamaulipas y San Luis Potosí.

Occidente: Zacatecas, Aguascalientes, Jalisco, Guanajuato, Michoacán y Colima.

Centro: Querétaro, Hidalgo, Tlaxcala, Puebla, Morelos, Estado de México y CDMX.

Golfo: Veracruz y Tabasco.

Sur: Guerrero, Oaxaca y Chiapas.

Sureste: Campeche, Yucatán y Quintana Roo.

Fuente: Valores estimados por la SENER con información de la CRE y el SAT. El precio al público es un promedio de los precios registrados durante el periodo de referencia.

Notas: Excluye zonas fronterizas con estímulo fiscal. Incluye descuentos en TAR.





QUIÉN ES QUIÉN EN LOS PRECIOS DE LA GASOLINA

ESTACIONES DE SERVICIO
CON INDICADORES DE GANANCIA

MÁS BAJOS DE GASOLINA PREMIUM EN LAS 8 REGIONES

Precios vigentes en el país del 25 de septiembre al 01 de octubre de 2023

MARCA	REGIÓN	ENTIDAD	MUNICIPIO	DOMICILIO	PRECIO TAR	PRECIO PÚBLICO PROMEDIO	INDICADOR GANANCIA
PEMEX 	GOLFO	VERACRUZ	VERACRUZ	ADOLFO SUGASTI SARMIENTO L-2021 Y 22	\$22.96	\$23.20	\$0.15
PEMEX 	SUR	OAXACA	LOMA BONITA	CARRETERA CD. ALEMÁN-SAYULA KM 33 ESQUINA BOULEVARD 16 DE SEPTIEMBRE	\$23.48	\$23.84	\$0.16
PEMEX 	SURESTE	YUCATÁN	KANASÍN	CARRETERA MÉRIDA-PUERTO JUÁREZ KM 10.350	\$23.15	\$23.46	\$0.20
TOTAL GAS 	NORTE	CHIHUAHUA	AHUMADA	AVENIDA MIGUEL AHUMADA NORTE S/N	\$24.18	\$24.68	\$0.25
INDIAN GAS STATION 	NOROESTE	SINALOA	MAZATLÁN	AVENIDA MANUEL J. CLOUTHIER #4321	\$23.67	\$24.23	\$0.42
MOBIL 	NORESTE	TAMAULIPAS	TAMPICO	CARRETERA TAMPICO-MANTE #800	\$22.96	\$23.23	\$0.58
MOBIL 	OCCIDENTE	GUANAJUATO	COMONFORT	LIBRAMIENTO EMPALME ESCOBEDO-COMONFORT #760	\$24.05	\$24.15	\$0.86
BP 	CENTRO	PUEBLA	PUEBLA	BOULEVARD HERMANOS SERDÁN #800	\$23.74	\$23.77	\$1.17



**PEMEX
SUGASTI**

**VERACRUZ
VERACRUZ**

\$23.20
por litro



Regiones consideradas en la Política Pública de Almacenamiento Mínimo de Petrolíferos:

Noroeste: Baja California, Baja California Sur, Sonora, Sinaloa y Nayarit..

Norte: Chihuahua y Durango.

Noreste: Coahuila, Nuevo León, Tamaulipas y San Luis Potosí.

Occidente: Zacatecas, Aguascalientes, Jalisco, Guanajuato, Michoacán y Colima.

Centro: Querétaro, Hidalgo, Tlaxcala, Puebla, Morelos, Estado de México y CDMX.

Golfo: Veracruz y Tabasco.

Sur: Guerrero, Oaxaca y Chiapas.

Sureste: Campeche, Yucatán y Quintana Roo.

Fuente: Valores estimados por la SENER con información de la CRE y el SAT. El precio al público es un promedio de los precios registrados durante el periodo de referencia.

Notas: Excluye zonas fronterizas con estímulo fiscal. Incluye descuentos en TAR.





QUIÉN ES QUIÉN EN LOS PRECIOS DE LA GASOLINA

ESTACIONES DE SERVICIO CON INDICADORES DE GANANCIA **MÁS ALTOS DE DIÉSEL EN LAS 8 REGIONES**

Precios vigentes en el país del 25 de septiembre al 01 de octubre de 2023

MARCA	REGIÓN	ENTIDAD	MUNICIPIO	DOMICILIO	PRECIO TAR	PRECIO PÚBLICO PROMEDIO	INDICADOR GANANCIA
CORPOGAS	SURESTE	QUINTANA ROO	CANCÚN	AVENIDA COSTA MAYA MZ.69 LT. 1-2 REG.234	\$23.14	\$25.48	\$3.04
VALERO	CENTRO	MÉXICO	VALLE DE BRAVO	CARRETERA TOLUCA-VALLE DE BRAVO KM 66.5	\$21.70	\$25.14	\$2.81
PEMEX	OCCIDENTE	AGUASCALIENTES	AGUASCALIENTES	BLVD. SIGLO XXI #3171	\$24.02	\$26.99	\$2.50
WINDSTAR	NOROESTE	SONORA	HERMOSILLO	CARRETERA A LA COLORADA #98	\$23.79	\$25.99	\$1.84
G500	SUR	OAXACA	SAN PEDRO MIXTEPEC	PESCADORES ESQUINA CARRETERA OAXACA #2 PONIENTE	\$23.68	\$26.16	\$1.83
PEMEX	NORTE	DURANGO	TLAHUALILO	PRIMERO DE MAYO Y J. AGUSTÍN CASTRO	\$23.53	\$25.73	\$1.74
PEMEX	NORESTE	NUEVO LEÓN	APODACA	VÍA RÁPIDA AL AEROPUERTO KM 8	\$22.93	\$25.05	\$1.73
FERCHEGAS	GOLFO	VERACRUZ	XALAPA	AVENIDA AMÉRICAS #392	\$23.50	\$25.14	\$1.36



CORPOGAS
INMOBILIARIA CLAVELES,
SA DE CV

CANCÚN
QUINTANA ROO

\$25.48
por litro



Regiones consideradas en la Política Pública de Almacenamiento Mínimo de Petrolíferos:
 Noroeste: Baja California, Baja California Sur, Sonora, Sinaloa y Nayarit.
 Norte: Chihuahua y Durango.
 Noreste: Coahuila, Nuevo León, Tamaulipas y San Luis Potosí.
 Occidente: Zacatecas, Aguascalientes, Jalisco, Guanajuato, Michoacán y Colima.
 Centro: Querétaro, Hidalgo, Tlaxcala, Puebla, Morelos, Estado de México y CDMX.
 Golfo: Veracruz y Tabasco.
 Sur: Guerrero, Oaxaca y Chiapas.
 Sureste: Campeche, Yucatán y Quintana Roo.

Fuente: Valores estimados por la SENER con información de la CRE y el SAT. El precio al público es un promedio de los precios registrados durante el periodo de referencia.

Notas: Excluye zonas fronterizas con estímulo fiscal. Incluye descuentos en TAR.



2023
AÑO DE
Francisco
VILLA
EL REVOLUCIONARIO DEL PUEBLO



QUIÉN ES QUIÉN EN LOS PRECIOS DE LA GASOLINA

ESTACIONES DE SERVICIO
 CON INDICADORES DE GANANCIA
MÁS BAJOS DE DIÉSEL EN LAS 8 REGIONES

Precios vigentes en el país del 25 de septiembre al 01 de octubre de 2023

MARCA	REGIÓN	ENTIDAD	MUNICIPIO	DOMICILIO	PRECIO TAR	PRECIO PÚBLICO PROMEDIO	INDICADOR GANANCIA
PEMEX 	NORESTE	TAMAULIPAS	TAMPICO	AVENIDA MONTERREY S/N	\$22.91	\$23.19	\$0.18
BP 	SUR	CHIAPAS	CINTALAPA	KM 1005.0 CARRETERA PANAMERICANA	\$23.25	\$23.65	\$0.19
PEMEX 	SURESTE	YUCATÁN	MÉRIDA	CARRETERA MÉRIDA-PROGRESO KM 12+500	\$23.08	\$23.45	\$0.25
TAURO 	NORTE	DURANGO	DURANGO	AVENIDA DURANGO #913	\$23.54	\$23.99	\$0.33
PEMEX 	OCCIDENTE	MICHOACÁN	LÁZARO CÁRDENAS	KM 7 LIBRAMIENTO SICARTSA-LÁZARO CÁRDENAS LA ORILLA	\$23.39	\$23.98	\$0.45
SERVIFÁCIL 	GOLFO	TABASCO	CÁRDENAS	AVENIDA LÁZARO CÁRDENAS #1023	\$22.96	\$23.09	\$1.51
MOBIL 	CENTRO	MÉXICO	MEXICALTZINGO	PROLONGACIÓN NARCISO MENDOZA S/N	\$21.08	\$22.99	\$1.58
TESORO 	NOROESTE	BAJA CALIFORNIA SUR	LA PAZ	CARRETERA AL SUR KM 10.6	\$21.92	\$23.99	\$1.72



PEMEX
 DISDEGA, SA DE CV

TAMPICO
 TAMAULIPAS

\$23.19
 por litro



Fuente: Valores estimados por la SENER con información de la CRE y el SAT. El precio al público es un promedio de los precios registrados durante el periodo de referencia.
 Notas: Excluye zonas fronterizas con estímulo fiscal. Incluye descuentos en TAR.

Regiones consideradas en la Política Pública de Almacenamiento Mínimo de Petrolíferos:
 Noroeste: Baja California, Baja California Sur, Sonora, Sinaloa y Nayarit.
 Norte: Chihuahua y Durango.
 Noreste: Coahuila, Nuevo León, Tamaulipas y San Luis Potosí.
 Occidente: Zacatecas, Aguascalientes, Jalisco, Guanajuato, Michoacán y Colima.
 Centro: Querétaro, Hidalgo, Tlaxcala, Puebla, Morelos, Estado de México y CDMX.
 Golfo: Veracruz y Tabasco.
 Sur: Guerrero, Oaxaca y Chiapas.
 Sureste: Campeche, Yucatán y Quintana Roo.





COMBUSTIBLES

ACCIONES DE VERIFICACIÓN

Verificaciones del 29 de septiembre al 05 de octubre de 2023



GOBIERNO DE
MÉXICO

ECONOMÍA
SECRETARÍA DE ECONOMÍA

PROFECO
PROCURADURÍA FEDERAL
DEL CONSUMIDOR

CONCEPTO	TOTALES*
DENUNCIAS ATENDIDAS	245
VERIFICACIONES Y/O VISITAS DE CONSTATACIÓN	302
GASOLINERAS QUE SE NEGARON A SER VERIFICADAS	1
GASOLINERAS VERIFICADAS CON IRREGULARIDADES EN DAR LITROS DE A LITRO	4
GASOLINERAS VERIFICADAS Y/O VISITADAS SIN IRREGULARIDADES	148
MANGUERAS / BOMBAS INMOVILIZADAS POR NO DAR LITROS DE A LITRO	5





COMBUSTIBLES

ACCIONES DE VERIFICACIÓN

GASOLINERAS QUE SE NEGARON A SER VERIFICADAS

Verificaciones del 29 de septiembre al 05 de octubre de 2023



GOBIERNO DE
MÉXICO

ECONOMÍA
SECRETARÍA DE ECONOMÍA

PROFECO
PROCURADURÍA FEDERAL
DEL CONSUMIDOR

RAZÓN SOCIAL

SERVIECOLÓGICOS, SA DE CV

MUNICIPIO

IXTLAHUACÁN DE
LOS MEMBRILLOS

ENTIDAD

JALISCO

DOMICILIO

KM 4.5 CARRETERA SANTA ROSA-
LA BARCA #1515, EL SACRIFICIO 45860



2023
AÑO DE
Francisco
VILLA
EL REVOLUCIONARIO DEL PUEBLO



COMBUSTIBLES

ACCIONES DE VERIFICACIÓN

Verificaciones
POR ERROR MÁXIMO TOLERADO (EMT)

GASOLINERAS VERIFICADAS, CON IRREGULARIDADES EN EL DESPACHO LITROS DE A LITRO

Verificaciones del 29 de septiembre al 05 de octubre de 2023



GOBIERNO DE
MÉXICO

ECONOMÍA
SECRETARÍA DE ECONOMÍA

PROFECO
PROCURADURÍA FEDERAL
DEL CONSUMIDOR

RAZÓN SOCIAL	MUNICIPIO	ENTIDAD	DOMICILIO	MANGUERAS / BOMBAS INMOVILIZADAS POR EMT	ML* FALTANTES POR CADA 20 LTS. DE COMBUSTIBLE	ML. FALTANTES POR LITRO (%)**	ML. SOBANTES POR 20 LTS. DE COMBUSTIBLE
SÚPER SERVICIO QUERETANO, SA DE CV	QUERÉTARO	QUERÉTARO	CARRETERA QUERÉTARO-TLACOTE #602, RESIDENCIAL GALINDAS 76177	1	172.43	0.86	0.00
PETROMAX, SA DE CV	REYNOSA	TAMAULIPAS	CARRETERA RIBEREÑA #900-A, S/C 88620	2	162.36	0.81	0.00
IMPULSORA SAN FELIPE, SA DE CV	CHIHUAHUA	CHIHUAHUA	LATERAL PERIFÉRICO DE LA JUVENTUD ESQ. CON HACIENDA DE LOS MORALES #2004, HACIENDAS DEL VALLE 31328	1	158.74	0.79	0.00
PETROMAX, SA DE CV	REYNOSA	TAMAULIPAS	BLVD. HIDALGO #99 ESQUINA CALLE BELLA VISTA, CASA BELLA 88747	1	139.25	0.70	0.00





COMBUSTIBLES

ACCIONES DE VERIFICACIÓN

GASOLINERA EN EL ESTADO DE JALISCO, SE
NIEGA A SER VERIFICADA POR LA PROFECO



GOBIERNO DE
MÉXICO

ECONOMÍA
SECRETARÍA DE ECONOMÍA

PROFECO
PROCURADURÍA FEDERAL
DEL CONSUMIDOR

Defensores de la Confianza de la Procuraduría Federal del Consumidor, acudieron a la gasolinera con número de **permiso PL/10061/EXP/ES/2015, ubicada en Ixtlahuacán de los Membrillos, Jalisco**; para la atención de una denuncia ciudadana.

Al llegar a la estación de servicio, el personal de la Profeco se identificó y explicó el motivo de la visita. Sin embargo, los trabajadores del establecimiento, se negaron a prestar las facilidades necesarias para el desarrollo de la diligencia.

Se procedió a generar el acta de negativa de verificación.





SERVICIO DE SANITARIOS

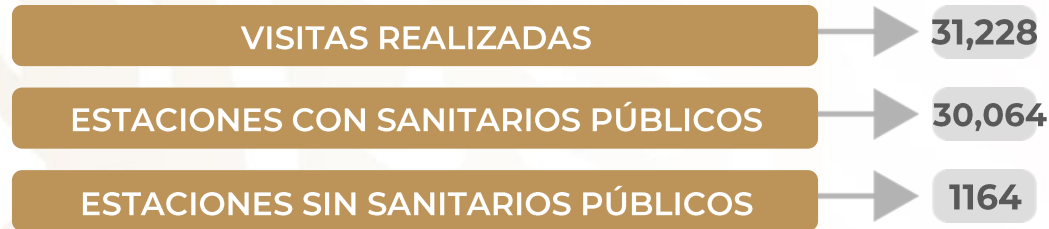
CONDICIONES DEL SERVICIO DE SANITARIOS EN ESTACIONES DE SERVICIO DE GASOLINA
VISITAS EN CAMPO DESDE EL 4 DE OCTUBRE DE 2019
Información al 05 de octubre de 2023



GOBIERNO DE MÉXICO

ECONOMÍA
SECRETARÍA DE ECONOMÍA

PROFECO
PROCURADURÍA FEDERAL DEL CONSUMIDOR



*Porcentajes calculados con base en el número de visitas a las estaciones de servicio.
Fuente: PROFECO, programa Quién es Quién en los Combustibles

SANITARIO LIMPIO
TUXTLA GUTIÉRREZ, CHIAPAS
PL/754/EXP/ES/2015
OLEUM GAS, SA DE CV
REPSOL



COBRAN: NO
BAÑO LIMPIO: SÍ
DAN PAPEL: SÍ
DAN JABÓN: SÍ



SANITARIO SUCIO
ZAPOCAN, JALISCO
PL/10725/EXP/ES/2015
GASOLINERA PLAZA DEL SOL,
SA DE CV
VALERO



COBRAN: NO
BAÑO LIMPIO: NO
DAN PAPEL: NO
DAN JABÓN: NO





2023
AÑO DE
Francisco
VILLA

EL REVOLUCIONARIO DEL PUEBLO



GOBIERNO DE
MÉXICO

SENER
SECRETARÍA DE ENERGÍA

ECONOMÍA
SECRETARÍA DE ECONOMÍA

PROFECO
PROCURADURÍA FEDERAL
DEL CONSUMIDOR