

QUIÉN ES QUIÉN EN LOS PRECIOS

GASOLINA

Lunes 06 de noviembre, 2023



GOBIERNO DE
MÉXICO

SENER
SECRETARÍA DE ENERGÍA

ECONOMÍA
SECRETARÍA DE ECONOMÍA

PROFECO
PROCURADURÍA FEDERAL
DEL CONSUMIDOR



2023
AÑO DE
**Francisco
VILLA**
EL REVOLUCIONARIO DEL PUEBLO

QUIÉN ES QUIÉN EN LOS PRECIOS DE LA GASOLINA

PRECIOS VIGENTES EN EL PAÍS DEL 23 AL 29 DE OCTUBRE DE 2023



GOBIERNO DE
MÉXICO

SENER
SECRETARÍA DE ENERGÍA

ECONOMÍA
SECRETARÍA DE ECONOMÍA

PROFECO
PROCURADURÍA FEDERAL
DEL CONSUMIDOR





GOBIERNO DE
MÉXICO

SENER
SECRETARÍA DE ENERGÍA

ECONOMÍA
SECRETARÍA DE ECONOMÍA

PROFECO
PROCURADURÍA FEDERAL
DEL CONSUMIDOR

QUIÉN ES QUIÉN EN LOS PRECIOS DE LA GASOLINA

Precios vigentes en el país del 23 al 29 de octubre de 2023



PRECIOS PROMEDIO DIARIOS GASOLINA REGULAR, PREMIUM, DIÉSEL Y MEZCLA MEXICANA FEBRERO 2020 A NOVIEMBRE 2023, NACIONAL (PESOS/LT)

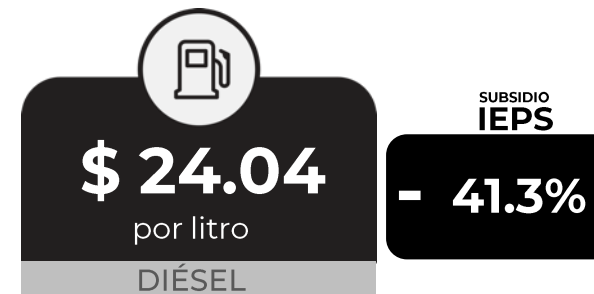
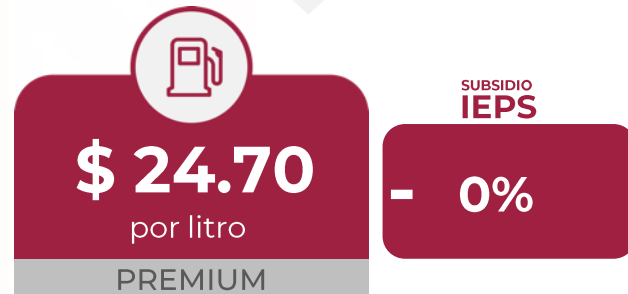


GOBIERNO DE
MÉXICO

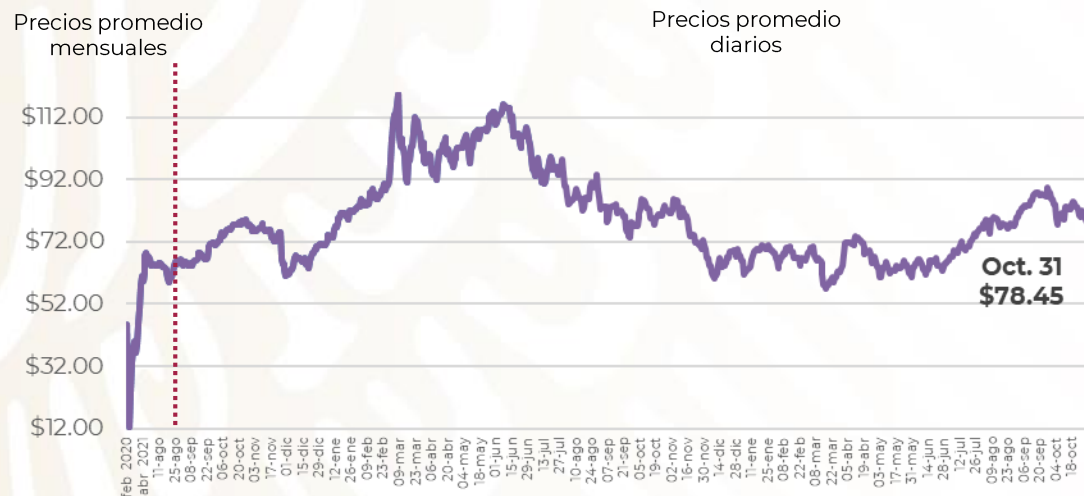
SENER
SECRETARÍA DE ENERGÍA

ECONOMÍA
SECRETARÍA DE ECONOMÍA

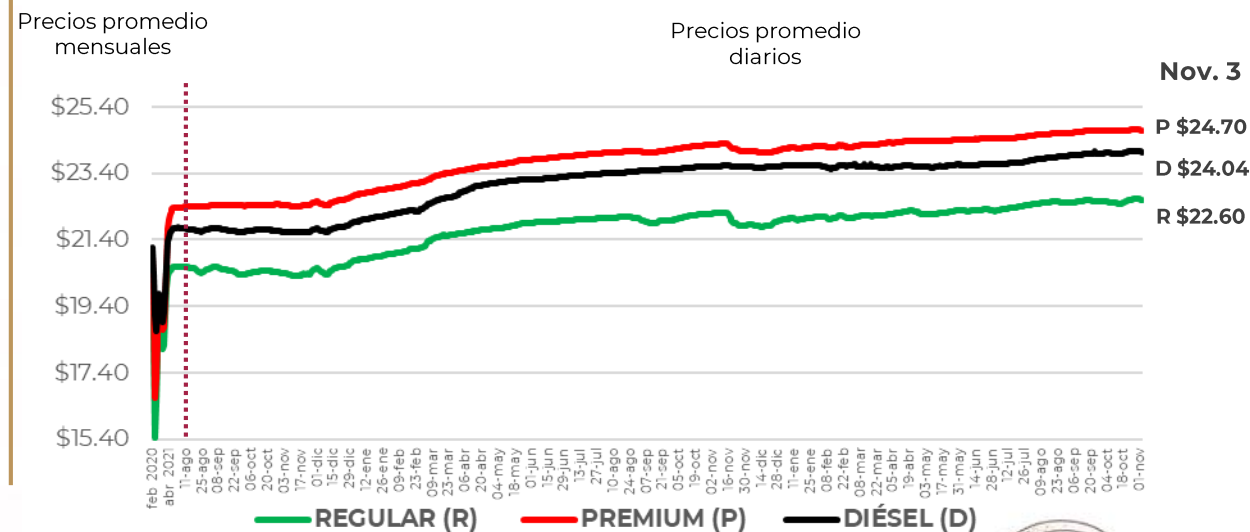
PROFECO
PROCURADURÍA FEDERAL
DEL CONSUMIDOR



MEZCLA MEXICANA Dólares por barril



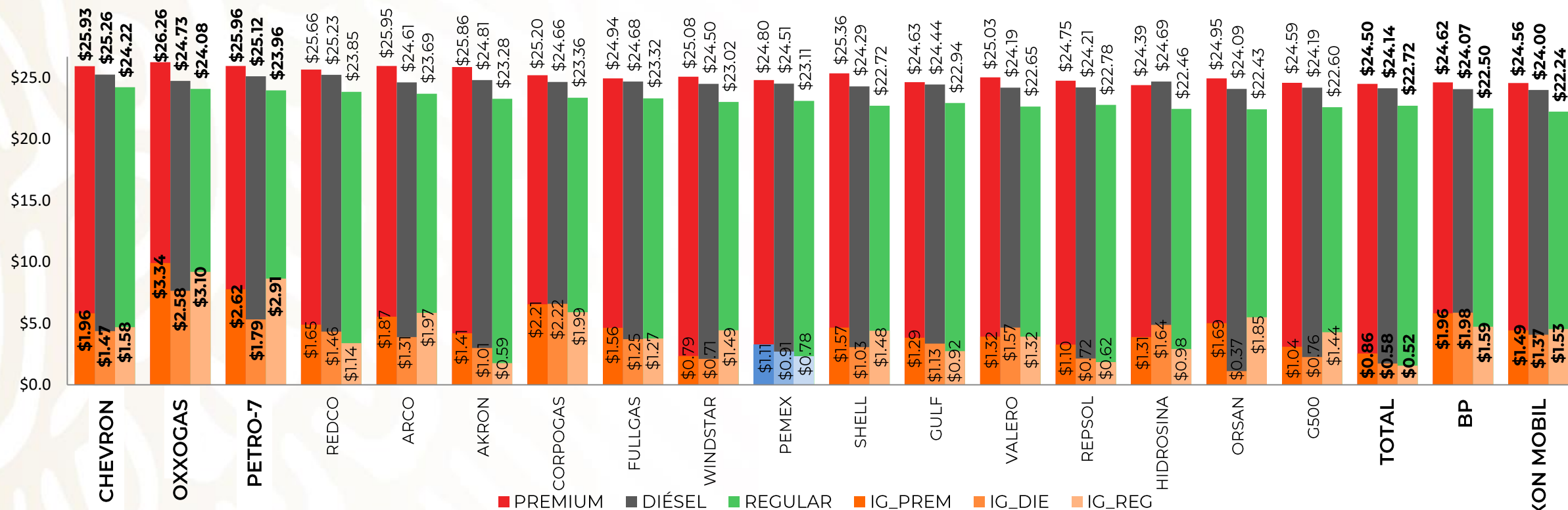
GASOLINAS Y DIÉSEL Pesos por litro



Fuente: Elaboración de la Profeco con información de la CRE, precios comerciales de gasolina y diésel por estación de servicio (excluye zonas fronterizas con estímulo fiscal) y el Banco de México; precio de la mezcla mexicana de petróleo (para los días donde no se publicó información se calculó el precio con base en los datos del día inmediato anterior y posterior).



PRECIOS E INDICADORES DE GANANCIAS POR MARCA GASOLINA REGULAR, PREMIUM Y DIÉSEL DEL 23 AL 29 DE OCTUBRE DE 2023, NACIONAL (PESOS/LT)



Fuente: Valores estimados por la SENER con información de la CRE y el SAT.

Notas: Marcas más representativas;

Excluye zonas fronterizas con estímulo fiscal.

El indicador de ganancia de las compañías importadoras

incluye el margen al mayoreo.

Incluye descuentos en TAR.





QUIÉN ES QUIÉN EN LOS PRECIOS DE LA GASOLINA

ESTACIONES DE SERVICIO
CON INDICADORES DE GANANCIA
MÁS ALTOS DE GASOLINA REGULAR EN LAS 8 REGIONES
Precios vigentes en el país del 23 al 29 de octubre de 2023



GOBIERNO DE
MÉXICO

SENER
SECRETARÍA DE ENERGÍA

ECONOMÍA
SECRETARÍA DE ECONOMÍA

PROFECO
PROCURADURÍA FEDERAL
DEL CONSUMIDOR

MARCA	REGIÓN	ENTIDAD	MUNICIPIO	DOMICILIO	PRECIO TAR	PRECIO PÚBLICO PROMEDIO	INDICADOR GANANCIA
PEMEX	NORESTE	NUEVO LEÓN	MONTERREY	AARÓN SÁENZ #1800	\$21.37	\$25.61	\$3.60
CORPOGAS	SURESTE	QUINTANA ROO	CANCÚN	AVENIDA BONAMPAK MZ. 24 LT. 2 REG. 99	\$21.39	\$23.99	\$3.01
GO GAS	CENTRO	MÉXICO	NAUCALPAN	CAMINO ARENERO MZ. 110-A LT. 10155	\$22.17	\$23.99	\$2.83
PEMEX	OCCIDENTE	JALISCO	ZAPOPAN	CARRETERA GUADALAJARA-NOGALES #3750 KM 22	\$22.69	\$24.33	\$2.71
G500	GOLFO	TABASCO	PARAÍSO	CARRETERA PARAÍSO-JALAPITA KM 13.1	\$21.49	\$23.09	\$2.51
MI GASOLINA	NORTE	DURANGO	DURANGO	BOULEVARD DOMINGO ARRIETA #222	\$22.79	\$23.70	\$2.09
CHEVRON	NOROESTE	BAJA CALIFORNIA SUR	LA PAZ	BOULEVARD LUIS DONALDO COLOSIO #110	\$22.03	\$24.35	\$1.94
G500	SUR	OAXACA	SAN PEDRO MIXTEPEC	AVENIDA CARLOS SALINAS DE GORTARI #1	\$21.94	\$24.25	\$1.69



PEMEX
SERVICIOS DE GASOLINA
SANTOS, SA DE CV

MONTERREY
NUEVO LEÓN

\$25.61
por litro



Fuente: Valores estimados por la SENER con información de la CRE y el SAT. El precio al público es un promedio de los precios registrados durante el periodo de referencia.
Notas: Excluye zonas fronterizas con estímulo fiscal. Incluye descuentos en TAR.

Regiones consideradas en la Política Pública de Almacenamiento Mínimo de Petrolíferos:
Noroeste: Baja California, Baja California Sur, Sonora, Sinaloa y Nayarit.
Norte: Chihuahua y Durango.
Noreste: Coahuila, Nuevo León, Tamaulipas y San Luis Potosí.
Occidente: Zacatecas, Aguascalientes, Jalisco, Guanajuato, Michoacán y Colima.
Centro: Querétaro, Hidalgo, Tlaxcala, Puebla, Morelos, Estado de México y CDMX.
Golfo: Veracruz y Tabasco.
Sur: Guerrero, Oaxaca y Chiapas.
Sureste: Campeche, Yucatán y Quintana Roo.





QUIÉN ES QUIÉN EN LOS PRECIOS DE LA GASOLINA

ESTACIONES DE SERVICIO
CON INDICADORES DE GANANCIA
MÁS BAJOS DE GASOLINA REGULAR EN LAS 8 REGIONES
Precios vigentes en el país del 23 al 29 de octubre de 2023



GOBIERNO DE
MÉXICO

SENER
SECRETARÍA DE ENERGÍA

ECONOMÍA
SECRETARÍA DE ECONOMÍA

PROFECO
PROCURADURÍA FEDERAL
DEL CONSUMIDOR

MARCA	REGIÓN	ENTIDAD	MUNICIPIO	DOMICILIO	PRECIO TAR	PRECIO PÚBLICO PROMEDIO	INDICADOR GANANCIA
PEMEX	NOROESTE	BAJA CALIFORNIA SUR	LA PAZ	CALZADA AGUSTÍN OLACHEA #4615	\$22.03	\$22.29	\$0.17
VALERO	OCCIDENTE	JALISCO	TONALÁ	AVENIDA PATRIA NORTE #2140-A	\$20.97	\$21.29	\$0.19
PEMEX	SURESTE	YUCATÁN	UMÁN	CALLE 15 #81 POR 18 Y 20	\$21.39	\$21.80	\$0.29
MOBIL	CENTRO	MÉXICO	TOLUCA	JOSÉ MARÍA PINO SUÁREZ #2001	\$20.21	\$20.86	\$0.50
MOBIL	NORESTE	TAMAULIPAS	TAMPICO	CARRETERA TAMPICO-MANTE #800	\$20.21	\$21.21	\$0.65
ARCO	NORTE	CHIHUAHUA	AHUMADA	AVENIDA MIGUEL AHUMADA #1510 KM 236 + 600 DE LA CARRETERA FEDERAL 45 CHIHUAHUA	\$21.25	\$22.24	\$0.67
BP	SUR	CHIAPAS	TUXTLA GUTIÉRREZ	CARRETERA PANAMERICANA #4655	\$21.67	\$21.69	\$1.28
G500	GOLFO	VERACRUZ	MINATITLÁN	CALLE DANTE RANNAURO DELGADO #34	\$21.11	\$21.29	\$1.39



PEMEX
BAJA COAST ENERGY

LA PAZ
BAJA CALIFORNIA SUR

\$22.29

por litro



Fuente: Valores estimados por la SENER con información de la CRE y el SAT. El precio al público es un promedio de los precios registrados durante el periodo de referencia.
Notas: Excluye zonas fronterizas con estímulo fiscal. Incluye descuentos en TAR.

Regiones consideradas en la Política Pública de Almacenamiento Mínimo de Petrolíferos:
Noroeste: Baja California, Baja California Sur, Sonora, Sinaloa y Nayarit.
Norte: Chihuahua y Durango.
Noreste: Coahuila, Nuevo León, Tamaulipas y San Luis Potosí.
Occidente: Zacatecas, Aguascalientes, Jalisco, Guanajuato, Michoacán y Colima.
Centro: Querétaro, Hidalgo, Tlaxcala, Puebla, Morelos, Estado de México y CDMX.
Golfo: Veracruz y Tabasco.
Sur: Guerrero, Oaxaca y Chiapas.
Sureste: Campeche, Yucatán y Quintana Roo.





QUIÉN ES QUIÉN EN LOS PRECIOS DE LA GASOLINA

ESTACIONES DE SERVICIO
CON INDICADORES DE GANANCIA
MÁS ALTOS DE GASOLINA PREMIUM EN LAS 8 REGIONES
Precios vigentes en el país del 23 al 29 de octubre de 2023



GOBIERNO DE
MÉXICO

SENER
SECRETARÍA DE ENERGÍA

ECONOMÍA
SECRETARÍA DE ECONOMÍA

PROFECO
PROCURADURÍA FEDERAL
DEL CONSUMIDOR

MARCA	REGIÓN	ENTIDAD	MUNICIPIO	DOMICILIO	PRECIO TAR	PRECIO PÚBLICO PROMEDIO	INDICADOR GANANCIA
PETRO 7 SEVEN	NORESTE	NUEVO LEÓN	MONTERREY	AVENIDA REVOLUCIÓN #2555	\$23.40	\$26.69	\$3.61
CORPOGAS	SURESTE	QUINTANA ROO	CANCÚN	VIALIDAD PRINCIPAL DE ACCESO A EDIFICIOS TERMINAL DEL AEROPUERTO DE CANCÚN	\$22.57	\$25.48	\$3.02
CHEVRON	NOROESTE	SONORA	HERMOSILLO	AVENIDA REFORMA S/N	\$23.59	\$26.67	\$3.01
GO GAS	CENTRO	CDMX	ÁLVARO OBREGÓN	CALZADA DE LAS ÁGUILAS #912	\$23.65	\$25.99	\$2.76
G500	SUR	OAXACA	SAN PEDRO MIXTEPEC	AVENIDA CARLOS SALINAS DE GORTARI #1	\$23.11	\$26.21	\$2.37
VALERO	OCCIDENTE	JALISCO	ZAPOPAN	PINO SUÁREZ #550	\$24.29	\$26.39	\$2.32
PEMEX	NORTE	DURANGO	TLAHUALILO	CARRETERA GREGORIO GARCÍA-TLAHUALILO KM 43.53	\$23.82	\$26.52	\$2.20
SERVIFÁCIL	GOLFO	TABASCO	PARAÍSO	LIBRAMIENTO A PUERTO DOS BOCAS #841 ESQUINA CRISTÓBAL COLÓN	\$22.38	\$25.03	\$2.13



PETRO 7 SEVEN
REFLEX REVOLUCIÓN,
SA DE CV

MONTERREY
NUEVO LEÓN

\$26.69
por litro



Fuente: Valores estimados por la SENER con información de la CRE y el SAT. El precio al público es un promedio de los precios registrados durante el periodo de referencia.
Notas: Excluye zonas fronterizas con estímulo fiscal. Incluye descuentos en TAR.

Regiones consideradas en la Política Pública de Almacenamiento Mínimo de Petrolíferos:
Noroeste: Baja California, Baja California Sur, Sonora, Sinaloa y Nayarit.
Norte: Chihuahua y Durango.
Noreste: Coahuila, Nuevo León, Tamaulipas y San Luis Potosí.
Occidente: Zacatecas, Aguascalientes, Jalisco, Guanajuato, Michoacán y Colima.
Centro: Querétaro, Hidalgo, Tlaxcala, Puebla, Morelos, Estado de México y CDMX.
Golfo: Veracruz y Tabasco.
Sur: Guerrero, Oaxaca y Chiapas.
Sureste: Campeche, Yucatán y Quintana Roo.





QUIÉN ES QUIÉN EN LOS PRECIOS DE LA GASOLINA

ESTACIONES DE SERVICIO CON INDICADORES DE GANANCIA **MÁS BAJOS DE GASOLINA PREMIUM EN LAS 8 REGIONES** Precios vigentes en el país del 23 al 29 de octubre de 2023

MARCA	REGIÓN	ENTIDAD	MUNICIPIO	DOMICILIO	PRECIO TAR	PRECIO PÚBLICO PROMEDIO	INDICADOR GANANCIA
PEMEX	GOLFO	VERACRUZ	VERACRUZ	AV. EJE INTERCOLONIAS #132	\$22.38	\$22.63	\$0.15
G500	OCCIDENTE	AGUASCALIENTES	AGUASCALIENTES	AVENIDA SIGLO XXI #1713	\$23.61	\$23.89	\$0.16
USFUEL	NORTE	CHIHUAHUA	CHIHUAHUA	PERIFÉRICO DE LA JUVENTUD #7174	\$24.02	\$24.29	\$0.17
PEMEX	SUR	CHIAPAS	TUXTLA GUTIÉRREZ	LIBRAMIENTO SUR ORIENTE #1696	\$23.06	\$23.39	\$0.22
G500	SURESTE	YUCATÁN	MÉRIDA	TABLAJE CATASTRAL #45963	\$22.57	\$22.99	\$0.30
GRN	NORESTE	TAMAULIPAS	ALTAMIRA	CARRETERA TAMPICO-MANTE KM 11.5 #409	\$22.38	\$22.99	\$0.46
EAGLE GAS	NOROESTE	SINALOA	MAZATLÁN	CALLE INTERNACIONAL #9000	\$23.21	\$23.85	\$0.49
COSTCO GAS	CENTRO	PUEBLA	PUEBLA	BLVD. DEL NIÑO POBLANO 2904, RESERVA TERRITORIAL ATLIXCÁYOTL	\$23.16	\$23.19	\$0.81



PEMEX
SERVICIOS INTER COLONIAS, SA DE CV

VERACRUZ
VERACRUZ

\$22.63
por litro



Fuente: Valores estimados por la SENER con información de la CRE y el SAT. El precio al público es un promedio de los precios registrados durante el periodo de referencia.
Notas: Excluye zonas fronterizas con estímulo fiscal. Incluye descuentos en TAR.

Regiones consideradas en la Política Pública de Almacenamiento Mínimo de Petrolíferos:
Noroeste: Baja California, Baja California Sur, Sonora, Sinaloa y Nayarit.
Norte: Chihuahua y Durango.
Noreste: Coahuila, Nuevo León, Tamaulipas y San Luis Potosí.
Occidente: Zacatecas, Aguascalientes, Jalisco, Guanajuato, Michoacán y Colima.
Centro: Querétaro, Hidalgo, Tlaxcala, Puebla, Morelos, Estado de México y CDMX.
Golfo: Veracruz y Tabasco.
Sur: Guerrero, Oaxaca y Chiapas.
Sureste: Campeche, Yucatán y Quintana Roo.





QUIÉN ES QUIÉN EN LOS PRECIOS DE LA GASOLINA

ESTACIONES DE SERVICIO
CON INDICADORES DE GANANCIA
MÁS ALTOS DE DIÉSEL EN LAS 8 REGIONES
Precios vigentes en el país del 23 al 29 de octubre de 2023



GOBIERNO DE
MÉXICO

SENER
SECRETARÍA DE ENERGÍA

ECONOMÍA
SECRETARÍA DE ECONOMÍA

PROFECO
PROCURADURÍA FEDERAL
DEL CONSUMIDOR

MARCA	REGIÓN	ENTIDAD	MUNICIPIO	DOMICILIO	PRECIO TAR	PRECIO PÚBLICO PROMEDIO	INDICADOR GANANCIA
CORPOGAS	SURESTE	QUINTANA ROO	CANCÚN	AVENIDA COSTA MAYA MZ. 69 LT. 1-2 REG. 234	\$22.80	\$25.45	\$3.31
PEMEX	CENTRO	QUERÉTARO	QUERÉTARO	CARRETERA ESTATAL #540 QUERÉTARO- ESTACIÓN CHICHIMEQUILLAS KM 8+448.41	\$23.59	\$26.99	\$2.87
PEMEX	OCCIDENTE	AGUASCALIENTES	AGUASCALIENTES	BLVD. SIGLO XXI #3171	\$23.67	\$26.99	\$2.80
PEMEX	SUR	OAXACA	SAN PEDRO MIXTEPEC	CARRETERA OAXACA-PUERTO ESCONDIDO S/N	\$22.79	\$26.34	\$2.75
MOBIL	GOLFO	VERACRUZ	PÁNUCO	BOULEVARD SALVADOR DÍAZ MIRÓN S/N	\$22.05	\$24.69	\$2.14
CHEVRON	NOROESTE	BAJA CALIFORNIA SUR	LA PAZ	BOULEVARD CAMINO REAL S/N	\$23.10	\$25.49	\$2.00
VALERO	NORESTE	COAHUILA	CASTAÑOS	CARRETERA 57 #2502	\$23.31	\$25.69	\$1.97
AKRON	NORTE	DURANGO	DURANGO	5 DE FEBRERO #703	\$23.39	\$24.99	\$1.32



CORPOGAS
INMOBILIARIA CLAVELES,
SA DE CV

CANCÚN
QUINTANA ROO

\$25.45
por litro



Regiones consideradas en la Política Pública de Almacenamiento Mínimo de Petrolíferos:
Noroeste: Baja California, Baja California Sur, Sonora, Sinaloa y Nayarit.
Norte: Chihuahua y Durango.
Noreste: Coahuila, Nuevo León, Tamaulipas y San Luis Potosí.
Occidente: Zacatecas, Aguascalientes, Jalisco, Guanajuato, Michoacán y Colima.
Centro: Querétaro, Hidalgo, Tlaxcala, Puebla, Morelos, Estado de México y CDMX.
Golfo: Veracruz y Tabasco.
Sur: Guerrero, Oaxaca y Chiapas.
Sureste: Campeche, Yucatán y Quintana Roo.

Fuente: Valores estimados por la SENER con información de la CRE y el SAT. El precio al público es un promedio de los precios registrados durante el período de referencia.

Notas: Excluye zonas fronterizas con estímulo fiscal. Incluye descuentos en TAR.



2023
AÑO DE
Francisco VILA
EL REVOLUCIONARIO DEL PUEBLO



QUIÉN ES QUIÉN EN LOS PRECIOS DE LA GASOLINA

ESTACIONES DE SERVICIO CON INDICADORES DE GANANCIA **MÁS BAJOS DE DIÉSEL EN LAS 8 REGIONES** Precios vigentes en el país del 23 al 29 de octubre de 2023

MARCA	REGIÓN	ENTIDAD	MUNICIPIO	DOMICILIO	PRECIO TAR	PRECIO PÚBLICO PROMEDIO	INDICADOR GANANCIA
MEGASUR	SURESTE	YUCATÁN	MÉRIDA	50 X 143 #1018	\$22.80	\$23.06	\$0.16
GULF	OCCIDENTE	GUANAJUATO	LEÓN	BOULEVARD LA LUZ #2301	\$23.46	\$23.73	\$0.17
PEMEX	NORESTE	TAMAULIPAS	ALTAMIRA	CARRETERA FEDERAL 80 #40310	\$22.56	\$23.09	\$0.29
REPSOL	GOLFO	VERACRUZ	VERACRUZ	CARRETERA VERACRUZ-MEDELLÍN #979	\$22.61	\$23.19	\$0.44
PEMEX	SUR	CHIAPAS	TUXTLA GUTIÉRREZ	BOULEVARD BELISARIO DOMÍNGUEZ #4588	\$22.92	\$23.54	\$0.48
PEMEX	NOROESTE	BAJA CALIFORNIA SUR	LA PAZ	ABASOLO Y 5 DE FEBRERO	\$23.10	\$23.85	\$0.58
ARCO	NORTE	CHIHUAHUA	AHUMADA	AVENIDA MIGUEL AHUMADA #1510 KM 236 + 600 DE LA CARRETERA FEDERAL 45 CHIHUAHUA	\$22.90	\$23.84	\$0.63
MOBIL	CENTRO	PUEBLA	PUEBLA	53 SUR #902	\$22.05	\$22.88	\$0.66



MEGASUR
PETROMERIDA, SA DE CV

MÉRIDA
YUCATÁN

\$23.06
por litro



Fuente: Valores estimados por la SENER con información de la CRE y el SAT. El precio al público es un promedio de los precios registrados durante el periodo de referencia.
Notas: Excluye zonas fronterizas con estímulo fiscal. Incluye descuentos en TAR.

Regiones consideradas en la Política Pública de Almacenamiento Mínimo de Petrolíferos:
Noroeste: Baja California, Baja California Sur, Sonora, Sinaloa y Nayarit.
Norte: Chihuahua y Durango.
Noreste: Coahuila, Nuevo León, Tamaulipas y San Luis Potosí.
Occidente: Zacatecas, Aguascalientes, Jalisco, Guanajuato, Michoacán y Colima.
Centro: Querétaro, Hidalgo, Tlaxcala, Puebla, Morelos, Estado de México y CDMX.
Golfo: Veracruz y Tabasco.
Sur: Guerrero, Oaxaca y Chiapas.
Sureste: Campeche, Yucatán y Quintana Roo.





COMBUSTIBLES

ACCIONES DE VERIFICACIÓN

Verificaciones del 27 de octubre al 02 de noviembre de 2023



GOBIERNO DE
MÉXICO

ECONOMÍA
SECRETARÍA DE ECONOMÍA

PROFECO
PROCURADURÍA FEDERAL
DEL CONSUMIDOR

CONCEPTO	TOTALES*
DENUNCIAS ATENDIDAS	304
VERIFICACIONES Y/O VISITAS DE CONSTATACIÓN	272
GASOLINERAS QUE SE NEGARON A SER VERIFICADAS	0
GASOLINERAS QUE SE NEGARON A LA COLOCACIÓN DE SELLOS DE INMOVILIZACIÓN	1
GASOLINERAS VERIFICADAS CON IRREGULARIDADES EN DAR LITROS DE A LITRO	1
GASOLINERAS VERIFICADAS Y/O VISITADAS SIN IRREGULARIDADES	115
MANGUERAS / BOMBAS INMOVILIZADAS POR NO DAR LITROS DE A LITRO	1





COMBUSTIBLES

ACCIONES DE VERIFICACIÓN



GOBIERNO DE
MÉXICO

ECONOMÍA
SECRETARÍA DE ECONOMÍA

PROFECO
PROCURADURÍA FEDERAL
DEL CONSUMIDOR

GASOLINERAS QUE SE NEGARON A LA COLOCACIÓN DE SELLOS DE INMOVILIZACIÓN
Verificaciones del 27 de octubre al 02 de noviembre de 2023

RAZÓN SOCIAL

COMBUSTIBLES JASA, SA DE CV

MUNICIPIO

CIUDAD MADERO

ENTIDAD

TAMAULIPAS

DOMICILIO

BOULEVARD ADOLFO LÓPEZ MATEOS #601 PTE.
LAS AMÉRICAS 89420





COMBUSTIBLES

ACCIONES DE VERIFICACIÓN

Verificaciones
POR ERROR MÁXIMO TOLERADO (EMT)

GASOLINERAS VERIFICADAS, CON IRREGULARIDADES EN EL DESPACHO LITROS DE A LITRO

Verificaciones del 27 de octubre al 02 de noviembre de 2023



GOBIERNO DE
MÉXICO

ECONOMÍA
SECRETARÍA DE ECONOMÍA

PROFECO
PROCURADURÍA FEDERAL
DEL CONSUMIDOR

RAZÓN SOCIAL	MUNICIPIO	ENTIDAD	DOMICILIO	MANGUERAS / BOMBAS INMOVILIZADAS POR EMT	ML* FALTANTES POR CADA 20 LTS. DE COMBUSTIBLE	ML. FALTANTES POR LITRO (%)**	ML. SOBANTES POR 20 LTS. DE COMBUSTIBLE
GPDC ESTACIONES DE SERVICIO, SA DE CV	QUERÉTARO	QUERÉTARO	EPIGMENIO GONZÁLEZ #1220 INDUSTRIAL LA MONTAÑA 76150	1	147.01	0.74	0.00





✓ COMBUSTIBLES ACCIONES DE VERIFICACIÓN

SE OBSTACULIZA LABOR DE PROFECO
EN GASOLINERA UBICADA EN TAMAULIPAS



GOBIERNO DE
MÉXICO

ECONOMÍA
SECRETARÍA DE ECONOMÍA

PROFECO
PROCURADURÍA FEDERAL
DEL CONSUMIDOR

Personal de la Procuraduría Federal del Consumidor realizó una visita de verificación a la gasolinera con número de permiso PL/4630/EXP/ES/2015, ubicada en Ciudad Madero, Tamaulipas.

Durante el desarrollo de la visita se detectaron 16 instrumentos para el despacho de combustible con irregularidades en los registros de la bitácora de eventos.

El personal de la estación de servicio indicó, a los Defensores de la Confianza de la Profeco, que no permitiría la colocación de sellos con la leyenda de inmovilizado en los instrumentos que presentaron dichas anomalías.





SERVICIO DE SANITARIOS

CONDICIONES DEL SERVICIO DE SANITARIOS EN ESTACIONES DE SERVICIO DE GASOLINA
VISITAS EN CAMPO DESDE EL 4 DE OCTUBRE DE 2019
Información al 2 de noviembre de 2023



GOBIERNO DE MÉXICO

ECONOMÍA
SECRETARÍA DE ECONOMÍA

PROFECO
PROCURADURÍA FEDERAL DEL CONSUMIDOR



*Porcentajes calculados con base en el número de visitas a las estaciones de servicio.
Fuente: Profeco, Programa Quién es Quién en los Combustibles

SANITARIO LIMPIO TUXTLA GUTIÉRREZ, CHIAPAS PL/24399/EXP/ES/2022 SERVICIO FÁCIL DEL SURESTE, SA DE CV SERVIFÁCIL



COBRAN: NO
BAÑO LIMPIO: SÍ
DAN PAPEL: SÍ
DAN JABÓN: SÍ



SANITARIO SUCIO BENITO JUÁREZ, QUINTANA ROO PL/6323/EXP/ES/2015 SERVICIO PLAYA SUR, SA DE CV CORPOGAS



COBRAN: NO
BAÑO LIMPIO: NO
DAN PAPEL: SÍ
DAN JABÓN: SÍ





2023
AÑO DE
Francisco
VILLA

EL REVOLUCIONARIO DEL PUEBLO



GOBIERNO DE
MÉXICO

SENER
SECRETARÍA DE ENERGÍA

ECONOMÍA
SECRETARÍA DE ECONOMÍA

PROFECO
PROCURADURÍA FEDERAL
DEL CONSUMIDOR