

QUIÉN ES QUIÉN EN LOS PRECIOS

GASOLINA

Lunes 13 de noviembre, 2023



GOBIERNO DE
MÉXICO

SENER
SECRETARÍA DE ENERGÍA

ECONOMÍA
SECRETARÍA DE ECONOMÍA

PROFECO
PROCURADURÍA FEDERAL
DEL CONSUMIDOR



2023
AÑO DE
Francisco
VILLA

EL REVOLUCIONARIO DEL PUEBLO

QUIÉN ES QUIÉN EN LOS PRECIOS DE LA GASOLINA

PRECIOS VIGENTES EN EL PAÍS DEL 30 DE OCTUBRE AL 05 DE NOVIEMBRE DE 2023




GOBIERNO DE
MÉXICO

SENER
SECRETARÍA DE ENERGÍA

ECONOMÍA
SECRETARÍA DE ECONOMÍA

PROFECO
PROCURADURÍA FEDERAL
DEL CONSUMIDOR



2023
AÑO DE
**Francisco
VILLA**

EL REVOLUCIONARIO DEL PUEBLO



GOBIERNO DE
MÉXICO

SENER
SECRETARÍA DE ENERGÍA

ECONOMÍA
SECRETARÍA DE ECONOMÍA

PROFECO
PROCURADURÍA FEDERAL
DEL CONSUMIDOR

QUIÉN ES QUIÉN EN LOS PRECIOS DE LA GASOLINA

Precios vigentes en el país del 30 de octubre al
05 de noviembre de 2023



2023
AÑO DE
**Francisco
VILLA**

EL REVOLUCIONARIO DEL PUEBLO

PRECIOS PROMEDIO DIARIOS GASOLINA REGULAR, PREMIUM, DIÉSEL Y MEZCLA MEXICANA FEBRERO 2020 A NOVIEMBRE 2023, NACIONAL (PESOS/LT)

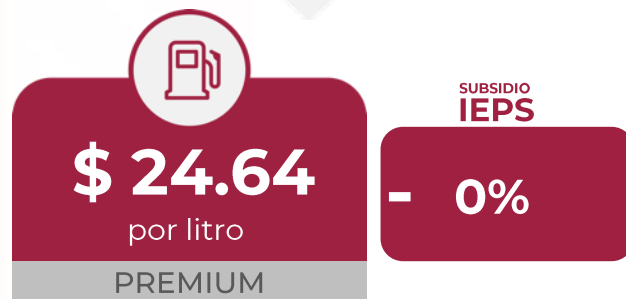


GOBIERNO DE
MÉXICO

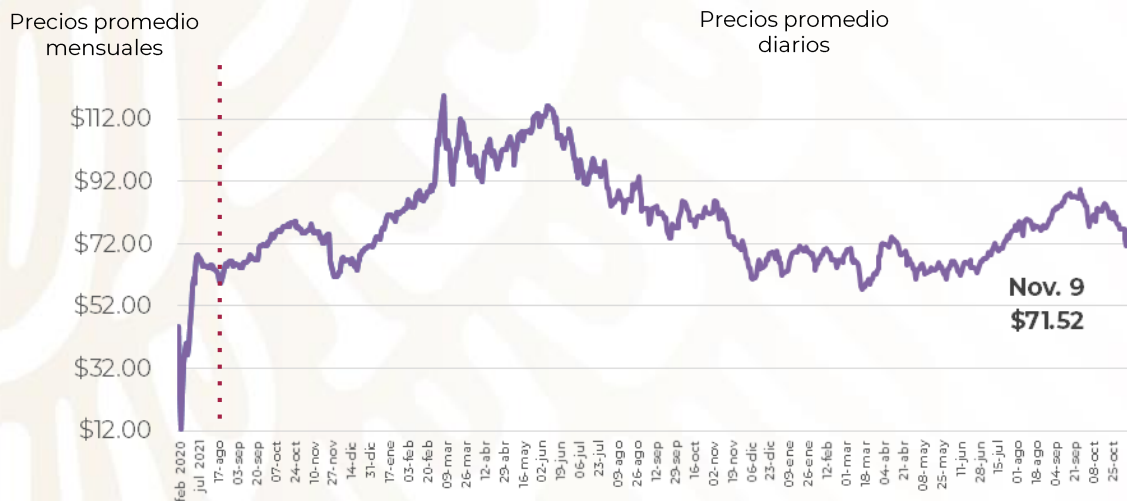
SENER
SECRETARÍA DE ENERGÍA

ECONOMÍA
SECRETARÍA DE ECONOMÍA

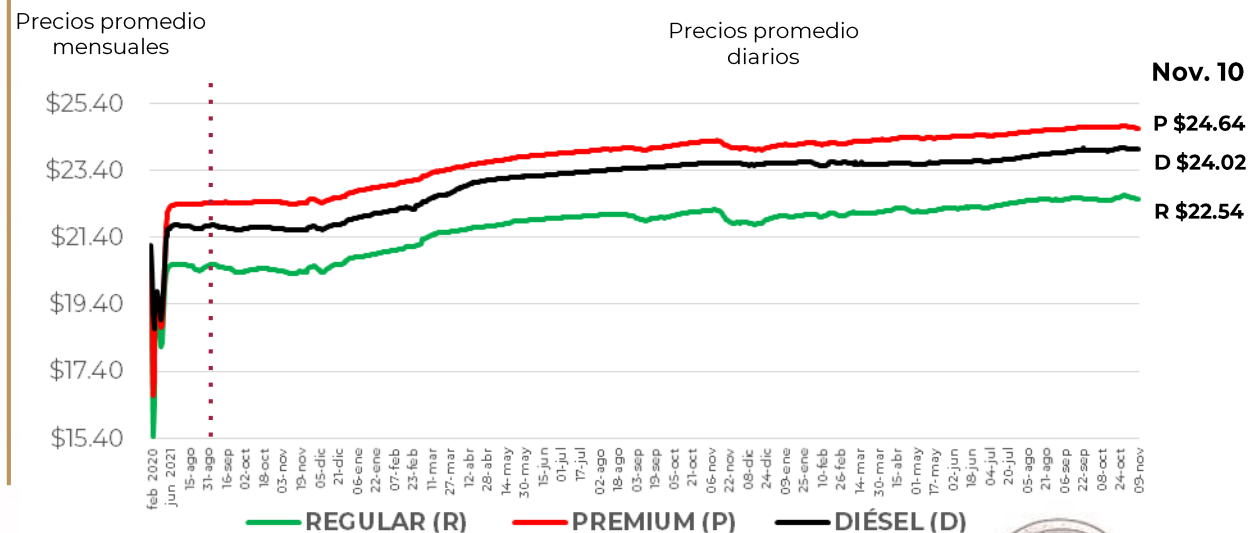
PROFECO
PROCURADURÍA FEDERAL
DEL CONSUMIDOR



MEZCLA MEXICANA Dólares por barril



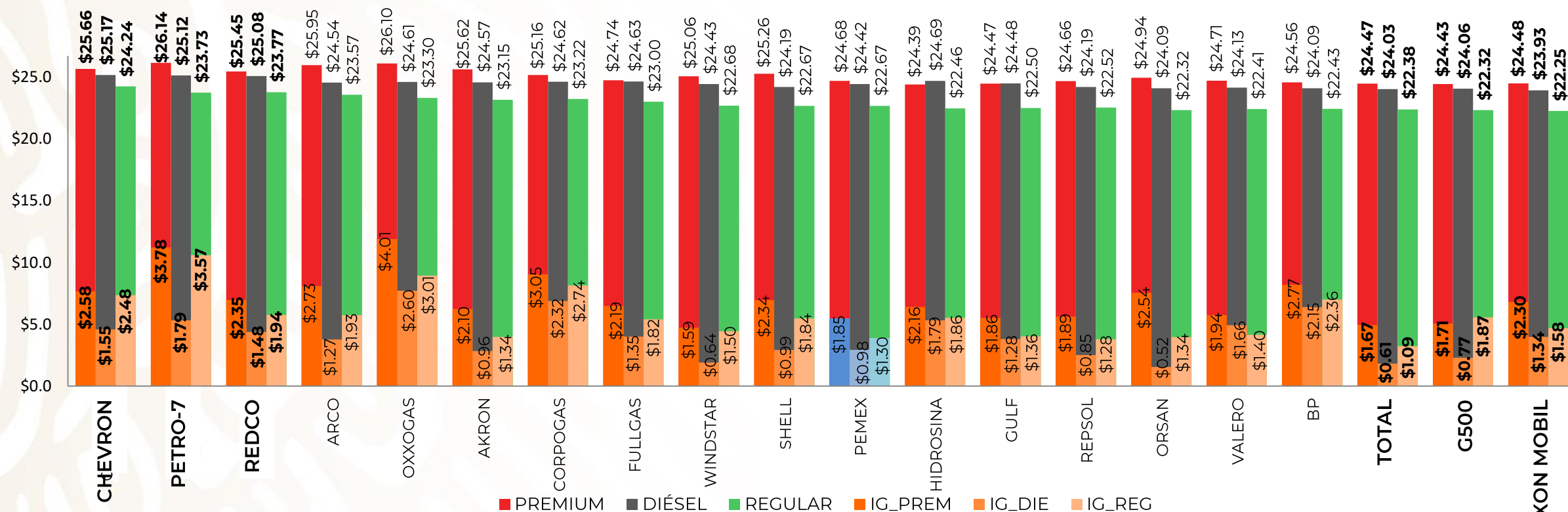
GASOLINAS Y DIÉSEL Pesos por litro



Fuente: Elaboración de la Profeco con información de la CRE, precios comerciales de gasolina y diésel por estación de servicio (excluye zonas fronterizas con estímulo fiscal) y el Banco de México; precio de la mezcla mexicana de petróleo (para los días donde no se publicó información se calculó el precio con base en los datos del día inmediato anterior y posterior).



PRECIOS E INDICADORES DE GANANCIAS POR MARCA GASOLINA REGULAR, PREMIUM Y DIÉSEL DEL 30 DE OCTUBRE AL 05 DE NOVIEMBRE DE 2023, NACIONAL (PESOS/LT)



Fuente: Valores estimados por la SENER con información de la CRE y el SAT.

Notas: Marcas más representativas;
Excluye zonas fronterizas con estímulo fiscal.
El indicador de ganancia de las compañías importadoras incluye el margen al mayoreo.
Incluye descuentos en TAR.





QUIÉN ES QUIÉN EN LOS PRECIOS DE LA GASOLINA

ESTACIONES DE SERVICIO
CON INDICADORES DE GANANCIA
MÁS ALTOS DE GASOLINA REGULAR EN LAS 8 REGIONES
Precios vigentes en el país del 30 de octubre al 05 de noviembre de 2023



GOBIERNO DE
MÉXICO
SENER
SECRETARÍA DE ENERGÍA

ECONOMÍA
SECRETARÍA DE ECONOMÍA

PROFECO
PROCURADURÍA FEDERAL
DEL CONSUMIDOR

MARCA	REGIÓN	ENTIDAD	MUNICIPIO	DOMICILIO	PRECIO TAR	PRECIO PÚBLICO PROMEDIO	INDICADOR GANANCIA
PETRO 7 SEVEN	NORESTE	NUEVO LEÓN	MONTERREY	LÁZARO CÁRDENAS #2475	\$20.14	\$25.16	\$5.58
CORPOGAS	SURESTE	QUINTANA ROO	SOLIDARIDAD	CALLE 50 PONIENTE MZA. 1 LT. 6 FRACCIONAMIENTO 2 ZONA 1	\$20.37	\$23.98	\$3.88
BP	OCCIDENTE	JALISCO	ZAPOPAN	AVENIDA PATRIA #1861	\$21.66	\$24.49	\$3.74
GO GAS	CENTRO	MÉXICO	HUIXQUILUCAN	CARRETERA MÉXICO-HUIXQUILUCAN #1083 LT. 3 MZ. 41	\$21.15	\$23.99	\$3.71
PEMEX	SUR	OAXACA	SAN PEDRO MIXTEPEC	REVOLUCIÓN #101	\$21.00	\$24.29	\$2.53
CHEVRON	NOROESTE	SINALOA	CULIACÁN	AVENIDA INSURGENTES #791 SUR	\$21.61	\$24.49	\$2.42
NEXUM	GOLFO	VERACRUZ	PUEBLO VIEJO	KM 175+600	\$20.19	\$22.99	\$2.36
PEMEX	NORTE	DURANGO	GÓMEZ PALACIO	KM 1 CARRETERA A TLAHUALILO	\$21.43	\$24.00	\$2.13



PETRO 7 SEVEN
ESTACIÓN DE SERVICIO ZARI,
S A DE C V

MONTERREY
NUEVO LEÓN

\$25.16
por litro



Regiones consideradas en la Política Pública de Almacenamiento Mínimo de Petrolíferos:
Noroeste: Baja California, Baja California Sur, Sonora, Sinaloa y Nayarit.
Norte: Chihuahua y Durango.
Noreste: Coahuila, Nuevo León, Tamaulipas y San Luis Potosí.
Occidente: Zacatecas, Aguascalientes, Jalisco, Guanajuato, Michoacán y Colima.
Centro: Querétaro, Hidalgo, Tlaxcala, Puebla, Morelos, Estado de México y CDMX.
Golfo: Veracruz y Tabasco.
Sur: Guerrero, Oaxaca y Chiapas.
Sureste: Campeche, Yucatán y Quintana Roo.

Fuente: Valores estimados por la SENER con información de la CRE y el SAT. El precio al público es un promedio de los precios registrados durante el periodo de referencia.
Notas: Excluye zonas fronterizas con estímulo fiscal. Incluye descuentos en TAR.





QUIÉN ES QUIÉN EN LOS PRECIOS DE LA GASOLINA

ESTACIONES DE SERVICIO
CON INDICADORES DE GANANCIA
MÁS BAJOS DE GASOLINA REGULAR EN LAS 8 REGIONES
Precios vigentes en el país del 30 de octubre al 05 de noviembre de 2023



SENER
SECRETARÍA DE ENERGÍA

ECONOMÍA
SECRETARÍA DE ECONOMÍA

PROFECO
PROCURADURÍA FEDERAL
DEL CONSUMIDOR

MARCA	REGIÓN	ENTIDAD	MUNICIPIO	DOMICILIO	PRECIO TAR	PRECIO PÚBLICO PROMEDIO	INDICADOR GANANCIA
PEMEX	GOLFO	VERACRUZ	COSOLEACAQUE	CARRETERA A SAN PEDRO MÁRTIR #26	\$20.08	\$20.34	\$0.16
PEMEX	CENTRO	HIDALGO	MIXQUIAHUAL A DE JUÁREZ	CARRETERA ACTOPAN-TULA KM 28	\$20.50	\$20.80	\$0.16
FFLUX	NOROESTE	SINALOA	CULIACÁN	CALZADA HEROICO COLEGIO MILITAR SUR #591	\$21.61	\$21.88	\$0.17
CARVEL	NORTE	CHIHUAHUA	CHIHUAHUA	AVENIDA OCAMPO #1001	\$21.51	\$21.79	\$0.18
PEMEX	OCCIDENTE	GUANAJUATO	DOLORES HIDALGO	CARRETERA DOLORES HIDALGO-SAN LUIS DE LA PAZ. KM 21.5 #27	\$21.00	\$21.45	\$0.22
UNOGAS	SUR	CHIAPAS	TUXTLA GUTIÉRREZ	LIBRAMIENTO SUR ORIENTE #1427	\$20.65	\$20.98	\$0.23
GAS INTERNACIONAL	NORESTE	TAMAULIPAS	ALTAMIRA	CARRETERA TAMPICO-MANTE KM 53+200	\$20.19	\$20.79	\$0.38
PEMEX	SURESTE	YUCATÁN	MÉRIDA	KM 8.0 CARRETERA MÉRIDA CHICHÉN ITZÁ	\$20.37	\$20.93	\$0.42



PEMEX
GASOLINERA MAJOFRA,
S ADE C V

COSOLEACAQUE
VERACRUZ

\$20.34
por litro



Fuente: Valores estimados por la SENER con información de la CRE y el SAT. El precio al público es un promedio de los precios registrados durante el periodo de referencia.
Notas: Excluye zonas fronterizas con estímulo fiscal. Incluye descuentos en TAR.

Regiones consideradas en la Política Pública de Almacenamiento Mínimo de Petrolíferos:
Noroeste: Baja California, Baja California Sur, Sonora, Sinaloa y Nayarit.
Norte: Chihuahua y Durango.
Noreste: Coahuila, Nuevo León, Tamaulipas y San Luis Potosí.
Occidente: Zacatecas, Aguascalientes, Jalisco, Guanajuato, Michoacán y Colima.
Centro: Querétaro, Hidalgo, Tlaxcala, Puebla, Morelos, Estado de México y CDMX.
Golfo: Veracruz y Tabasco.
Sur: Guerrero, Oaxaca y Chiapas.
Sureste: Campeche, Yucatán y Quintana Roo.



2023
AÑO DE
Francisco
VILLA
EL REVOLUCIONARIO DEL PUEBLO



QUIÉN ES QUIÉN EN LOS PRECIOS DE LA GASOLINA

ESTACIONES DE SERVICIO
CON INDICADORES DE GANANCIA

MÁS ALTOS DE GASOLINA PREMIUM EN LAS 8 REGIONES

Precios vigentes en el país del 30 de octubre al 05 de noviembre de 2023



GOBIERNO DE
MÉXICO

SENER
SECRETARÍA DE ENERGÍA

ECONOMÍA
SECRETARÍA DE ECONOMÍA

PROFECO
PROCURADURÍA FEDERAL
DEL CONSUMIDOR

MARCA	REGIÓN	ENTIDAD	MUNICIPIO	DOMICILIO	PRECIO TAR	PRECIO PÚBLICO PROMEDIO	INDICADOR GANANCIA
PEMEX	NOROESTE	SONORA	GUAYMAS	BOULEVARD BENITO JUÁREZ #744	\$22.33	\$26.49	\$3.97
BP	SURESTE	QUINTANA ROO	CANCÚN	CARRETERA CANCÚN-PLAYA DEL CARMEN	\$21.57	\$25.49	\$3.90
ARCO	NORESTE	NUEVO LEÓN	SANTA CATARINA	AVENIDA MANUEL ORDOÑEZ ORIENTE #510	\$22.40	\$26.69	\$3.63
PEMEX	CENTRO	CDMX	GUSTAVO A. MADERO	AVENIDA 510 #340	\$22.69	\$25.99	\$3.59
PETRO 7 SEVEN	OCCIDENTE	JALISCO	SAN PEDRO TLAQUEPAQUE	PERIFÉRICO SUR #6810	\$23.39	\$26.29	\$3.46
BP	NORTE	CHIHUAHUA	CHIHUAHUA	PERIFÉRICO ORTÍZ MENA Y PRESA DE TECOMATLÁN S/N	\$23.02	\$25.99	\$3.36
PEMEX	SUR	OAXACA	SAN PEDRO MIXTEPEC	REVOLUCIÓN #101	\$22.41	\$26.24	\$2.99
SERVIFÁCIL	GOLFO	TABASCO	PARAÍSO	LIBRAMIENTO A PUERTO DOS Bocas #841 ESQUINA CRISTÓBAL COLÓN	\$21.39	\$24.89	\$2.87



PEMEX
GRUPO EL REY CORPORATIVO,
S DE RL DE CV

GUAYMAS
SONORA

\$26.49
por litro



Regiones consideradas en la Política Pública de Almacenamiento Mínimo de Petrolíferos:

Noroeste: Baja California, Baja California Sur, Sonora, Sinaloa y Nayarit..

Norte: Chihuahua y Durango.

Noreste: Coahuila, Nuevo León, Tamaulipas y San Luis Potosí.

Occidente: Zacatecas, Aguascalientes, Jalisco, Guanajuato, Michoacán y Colima.

Centro: Querétaro, Hidalgo, Tlaxcala, Puebla, Morelos, Estado de México y CDMX.

Golfo: Veracruz y Tabasco.

Sur: Guerrero, Oaxaca y Chiapas.

Sureste: Campeche, Yucatán y Quintana Roo.

Fuente: Valores estimados por la SENER con información de la CRE y el SAT. El precio al público es un promedio de los precios registrados durante el periodo de referencia.

Notas: Excluye zonas fronterizas con estímulo fiscal. Incluye descuentos en TAR.



2023
AÑO DE
Francisco
VILLA

EL REVOLUCIONARIO DEL PUEBLO



QUIÉN ES QUIÉN EN LOS PRECIOS DE LA GASOLINA

ESTACIONES DE SERVICIO
CON INDICADORES DE GANANCIA

MÁS BAJOS DE GASOLINA PREMIUM EN LAS 8 REGIONES

Precios vigentes en el país del 30 de octubre al 05 de noviembre de 2023

MARCA	REGIÓN	ENTIDAD	MUNICIPIO	DOMICILIO	PRECIO TAR	PRECIO PÚBLICO PROMEDIO	INDICADOR GANANCIA
PEMEX 	GOLFO	VERACRUZ	VERACRUZ	SALVADOR DÍAZ MIRÓN 583 ESQUINA V. URIBE	\$21.39	\$21.74	\$0.24
LUCKY GAS 	NORTE	DURANGO	DURANGO	CARRETERA DURANGO-PARRAL #1300	\$22.98	\$23.33	\$0.24
PEMEX 	CENTRO	QUERÉTARO	QUERÉTARO	AVENIDA CERRO DE SOMBRERETE #2021	\$22.41	\$22.79	\$0.26
CARGO GAS 	NORESTE	COAHUILA	SALTILLO	AVENIDA LAS TERESITAS #130	\$22.41	\$22.99	\$0.44
PEMEX 	NOROESTE	SINALOA	CULIACÁN	BOULEVARD GABRIEL LEYVA SOLANO #200	\$22.82	\$23.49	\$0.52
VALERO 	OCCIDENTE	GUANAJUATO	VALLE DE SANTIAGO	PROLONGACIÓN ABASOLO NORTE #30	\$22.57	\$23.30	\$0.53
PEMEX 	SUR	CHIAPAS	TAPACHULA	CARRETERA COSTERA KM 282 + 850	\$22.06	\$23.34	\$0.73
LAGAS 	SURESTE	YUCATÁN	MÉRIDA	CALLE 49 X 124-A Y 132 #801	\$21.57	\$22.99	\$1.16



PEMEX
SERVICIO DONE,
S A DE C V

VERACRUZ
VERACRUZ

\$21.74
por litro



Fuente: Valores estimados por la SENER con información de la CRE y el SAT. El precio al público es un promedio de los precios registrados durante el periodo de referencia.
Notas: Excluye zonas fronterizas con estímulo fiscal. Incluye descuentos en TAR.

Regiones consideradas en la Política Pública de Almacenamiento Mínimo de Petrolíferos:
 Noroeste: Baja California, Baja California Sur, Sonora, Sinaloa y Nayarit.
 Norte: Chihuahua y Durango.
 Noreste: Coahuila, Nuevo León, Tamaulipas y San Luis Potosí.
 Occidente: Zacatecas, Aguascalientes, Jalisco, Guanajuato, Michoacán y Colima.
 Centro: Querétaro, Hidalgo, Tlaxcala, Puebla, Morelos, Estado de México y CDMX.
 Golfo: Veracruz y Tabasco.
 Sur: Guerrero, Oaxaca y Chiapas.
 Sureste: Campeche, Yucatán y Quintana Roo.





QUIÉN ES QUIÉN EN LOS PRECIOS DE LA GASOLINA

ESTACIONES DE SERVICIO
CON INDICADORES DE GANANCIA
MÁS ALTOS DE DIÉSEL EN LAS 8 REGIONES

Precios vigentes en el país del 30 de octubre al 05 de noviembre de 2023



GOBIERNO DE
MÉXICO

SENER
SECRETARÍA DE ENERGÍA

ECONOMÍA
SECRETARÍA DE ECONOMÍA

PROFECO
PROCURADURÍA FEDERAL
DEL CONSUMIDOR

MARCA	REGIÓN	ENTIDAD	MUNICIPIO	DOMICILIO	PRECIO TAR	PRECIO PÚBLICO PROMEDIO	INDICADOR GANANCIA
CORPOGAS	SURESTE	QUINTANA ROO	COZUMEL	CALLE 95 AVENIDA SUR LT. 50 LT. 1	\$22.62	\$25.45	\$3.46
BP	GOLFO	TABASCO	PARAÍSO	BOULEVARD MANUEL ANTONIO ROMERO ZURITA #600 ESQUINA CALLE ALAMO	\$22.64	\$24.69	\$3.12
VALERO	OCCIDENTE	MICHOACÁN	JIQUILPAN	CARRETERA JIQUILPAN-SAHUAYO KM 3.5 #3501 SUR	\$22.04	\$25.75	\$3.02
GO GAS	CENTRO	MÉXICO	NAUCALPAN	AVENIDA 16 DE SEPTIEMBRE #60	\$23.09	\$24.95	\$2.93
BP	NORTE	CHIHUAHUA	CHIHUAHUA	PERIFÉRICO DE LA JUVENTUD #7501	\$23.40	\$24.99	\$2.82
PEMEX	NORESTE	SAN LUIS POTOSÍ	MATEHUALA	LIBRAMIENTO MATEHUALA KM 187+436 LADO IZQUIERDO	\$23.30	\$25.87	\$2.15
LISER	NOROESTE	NAYARIT	XALISCO	AV. MIGUEL HIDALGO #124	\$22.79	\$25.35	\$2.14
PEMEX	SUR	OAXACA	SAN LORENZO CACAOTEPEC	LT. 3 DE LA CALLE PRINCIPAL PRIVADA EPIFANIO CRUZ ESPINOZA #1	\$23.25	\$25.70	\$2.03



CORPOGAS
INMOBILIARIA OSTUNI,
S A DE CV

COZUMEL
QUINTANA ROO

\$25.45
por litro



Fuente: Valores estimados por la SENER con información de la CRE y el SAT. El precio al público es un promedio de los precios registrados durante el periodo de referencia.
Notas: Excluye zonas fronterizas con estímulo fiscal. Incluye descuentos en TAR.

Regiones consideradas en la Política Pública de Almacenamiento Mínimo de Petrolíferos:
Noroeste: Baja California, Baja California Sur, Sonora, Sinaloa y Nayarit.
Norte: Chihuahua y Durango.
Noreste: Coahuila, Nuevo León, Tamaulipas y San Luis Potosí.
Occidente: Zacatecas, Aguascalientes, Jalisco, Guanajuato, Michoacán y Colima.
Centro: Querétaro, Hidalgo, Tlaxcala, Puebla, Morelos, Estado de México y CDMX.
Golfo: Veracruz y Tabasco.
Sur: Guerrero, Oaxaca y Chiapas.
Sureste: Campeche, Yucatán y Quintana Roo.





QUIÉN ES QUIÉN EN LOS PRECIOS DE LA GASOLINA

ESTACIONES DE SERVICIO
 CON INDICADORES DE GANANCIA
MÁS BAJOS DE DIÉSEL EN LAS 8 REGIONES

Precios vigentes en el país del 30 de octubre al 05 de noviembre de 2023

MARCA	REGIÓN	ENTIDAD	MUNICIPIO	DOMICILIO	PRECIO TAR	PRECIO PÚBLICO PROMEDIO	INDICADOR GANANCIA
FFLUX 	NOROESTE	SINALOA	CULIACÁN	AVENIDA REVOLUCIÓN #1295 SUR	\$23.54	\$23.79	\$0.15
CARVEL 	NORTE	CHIHUAHUA	CUAUHTÉMOC	CARRETERA ÁLVARO OBREGÓN-BACHINIVA CAMPO 101	\$23.40	\$23.85	\$0.16
PEMEX 	SURESTE	YUCATÁN	MÉRIDA	KM 8.0 CARRETERA MÉRIDA-CHICHÉN ITZÁ	\$22.62	\$22.89	\$0.17
PEMEX 	NORESTE	COAHUILA	TORREÓN	BOULEVARD TORREÓN-MATAMOROS #7500 ORIENTE	\$23.21	\$23.50	\$0.19
PEMEX 	OCCIDENTE	GUANAJUATO	SALAMANCA	FAJA DE ORO #1004	\$23.21	\$23.61	\$0.26
G500 	GOLFO	TABASCO	CENTRO	CARRETERA VILLAHERMOSA-TEAPA KM 13 S/N	\$22.64	\$23.13	\$0.35
PEMEX 	SUR	CHIAPAS	TUXTLA GUTIÉRREZ	BOULEVARD BELISARIO DOMÍNGUEZ #4588	\$22.74	\$23.54	\$0.63
MOBIL 	CENTRO	PUEBLA	PUEBLA	CALLE 53 SUR #902	\$22.05	\$22.89	\$0.67



FFLUX
 GASOLINERA RINDEMAS,
 S A DE C V

CULIACÁN
 SINALOA

\$23.79
 por litro



Fuente: Valores estimados por la SENER con información de la CRE y el SAT. El precio al público es un promedio de los precios registrados durante el periodo de referencia.
 Notas: Excluye zonas fronterizas con estímulo fiscal. Incluye descuentos en TAR.

Regiones consideradas en la Política Pública de Almacenamiento Mínimo de Petrolíferos:
 Noroeste: Baja California, Baja California Sur, Sonora, Sinaloa y Nayarit.
 Norte: Chihuahua y Durango.
 Noreste: Coahuila, Nuevo León, Tamaulipas y San Luis Potosí.
 Occidente: Zacatecas, Aguascalientes, Jalisco, Guanajuato, Michoacán y Colima.
 Centro: Querétaro, Hidalgo, Tlaxcala, Puebla, Morelos, Estado de México y CDMX.
 Golfo: Veracruz y Tabasco.
 Sur: Guerrero, Oaxaca y Chiapas.
 Sureste: Campeche, Yucatán y Quintana Roo.





COMBUSTIBLES

ACCIONES DE VERIFICACIÓN

Verificaciones del 03 al 09 de noviembre de 2023



GOBIERNO DE
MÉXICO

ECONOMÍA
SECRETARÍA DE ECONOMÍA

PROFECO
PROCURADURÍA FEDERAL
DEL CONSUMIDOR

CONCEPTO	TOTALES*
DENUNCIAS ATENDIDAS	277
VERIFICACIONES Y/O VISITAS DE CONSTATACIÓN	337
GASOLINERAS QUE SE NEGARON A SER VERIFICADAS	1
GASOLINERAS VERIFICADAS CON IRREGULARIDADES EN DAR LITROS DE A LITRO	4
GASOLINERAS VERIFICADAS Y/O VISITADAS SIN IRREGULARIDADES	160
MANGUERAS / BOMBAS INMOVILIZADAS POR NO DAR LITROS DE A LITRO	6





COMBUSTIBLES

ACCIONES DE VERIFICACIÓN

GASOLINERAS QUE SE NEGARON A SER VERIFICADAS
Verificaciones del 03 al 09 de noviembre de 2023



GOBIERNO DE
MÉXICO

ECONOMÍA
SECRETARÍA DE ECONOMÍA

PROFECO
PROCURADURÍA FEDERAL
DEL CONSUMIDOR

RAZÓN
SOCIAL

BLANCA ELVIRA HIDALGO ROMERO

MUNICIPIO

TECAMACHALCO

ENTIDAD

PUEBLA

DOMICILIO

9 PONIENTE NO. 502 SAN NICOLÁS 75482





COMBUSTIBLES

ACCIONES DE VERIFICACIÓN

Verificaciones
 POR ERROR MÁXIMO TOLERADO (EMT)
PEORES ESTACIONES DE SERVICIO EN LITROS DE A LITRO
 Verificaciones del 03 al 09 de noviembre de 2023



GOBIERNO DE
MÉXICO

ECONOMÍA
SECRETARÍA DE ECONOMÍA

PROFECO
PROCURADURÍA FEDERAL
 DEL CONSUMIDOR

RAZÓN SOCIAL	MUNICIPIO	ENTIDAD	DOMICILIO	MANGUERAS / BOMBAS INMOVILIZADAS POR EMT	ML* FALTANTES POR CADA 20 LTS. DE COMBUSTIBLE	ML. FALTANTES POR LITRO (%)**	ML. SOBANTES POR 20 LTS. DE COMBUSTIBLE
COMBUSTIBLES COYUCA, SA DE CV	COYUCA DE BENÍTEZ	GUERRERO	CARRETERA ACAPULCO - ZIHUATANEJO KM. 31 COL. AURELIO V. GUINTO 40976	1	1,515.04	7.58	0.00





COMBUSTIBLES

ACCIONES DE VERIFICACIÓN

Verificaciones
POR ERROR MÁXIMO TOLERADO (EMT)

GASOLINERAS VERIFICADAS, CON IRREGULARIDADES EN EL DESPACHO LITROS DE A LITRO

Verificaciones del 03 al 09 de noviembre de 2023



GOBIERNO DE
MÉXICO

ECONOMÍA
SECRETARÍA DE ECONOMÍA

PROFECO
PROCURADURÍA FEDERAL
DEL CONSUMIDOR

RAZÓN SOCIAL	MUNICIPIO	ENTIDAD	DOMICILIO	MANGUERAS / BOMBAS INMOVILIZADAS POR EMT	ML* FALTANTES POR CADA 20 LTS. DE COMBUSTIBLE	ML. FALTANTES POR LITRO (%)**	ML. SOBANTES POR 20 LTS. DE COMBUSTIBLE
SERVIOESTE ROMA, SA DE CV	SALAMANCA	GUANAJUATO	JOSÉ MARÍA MORELOS NO. 1400 BARRIO DE SAN ROQUE 36700	1	185.17	0.93	0.00
SERVICIO XIDOO, SA DE CV	SALAMANCA	GUANAJUATO	AV. FAJA DE ORO NO. 504 ESQ. EMILIO CARRANZA TAMAULIPAS 36759	1	147.58	0.74	0.00
MEGA GASOLINERAS, SA DE CV	GUANAJUATO	GUANAJUATO	CARRETERA ESTATAL PÉNJAMO - PASTOR ORTIZ KM 1 + 600 LAS POMAS 36927	3	145.03	0.73	0.00





COMBUSTIBLES

ACCIONES DE VERIFICACIÓN

GASOLINERA EN EL ESTADO DE PUEBLA, SE
NIEGA A SER VERIFICADA POR PROFECO



GOBIERNO DE
MÉXICO

ECONOMÍA
SECRETARÍA DE ECONOMÍA

PROFECO
PROCURADURÍA FEDERAL
DEL CONSUMIDOR

Defensores de la Confianza de la Procuraduría Federal del Consumidor, acudieron a la gasolinera con **número de permiso PL/7376/EXP/ES/2015, ubicada en Tecamachalco, Puebla**; para la atención de una denuncia ciudadana.

Al llegar a la estación de servicio, el personal de Profeco se identificó y explicó el motivo de la visita. Sin embargo, los trabajadores del establecimiento, se negaron a prestar las facilidades necesarias para el desarrollo de la diligencia.

Se procedió a generar el acta de negativa de verificación.





COMBUSTIBLES ACCIONES DE VERIFICACIÓN

GASOLINERA EN EL ESTADO DE GUERRERO, PRESENTA
IRREGULARIDADES EN VERIFICACIÓN DE PROFECO



GOBIERNO DE
MÉXICO

ECONOMÍA
SECRETARÍA DE ECONOMÍA

PROFECO
PROCURADURÍA FEDERAL
DEL CONSUMIDOR

Personal de la Procuraduría Federal del Consumidor, acudió a la gasolinera con **número de permiso PL/24818/EXP/ES/2023, ubicada en Coyuca de Benítez, Guerrero.**

Durante el desarrollo de la verificación, fue detectado un faltante de más de 1.5 litros, por cada 20 litros despachados, en uno de los instrumentos para el despacho de combustible, y se encontraron irregularidades en los registros de la bitácora de eventos de los 12 instrumentos que integran la estación de servicio.

Se procedió a la colocación de sellos de inmovilización en todos los puntos de carga de la gasolinera.

Los empleados del establecimiento, se negaron a firmar el acta de verificación.





SERVICIO DE SANITARIOS

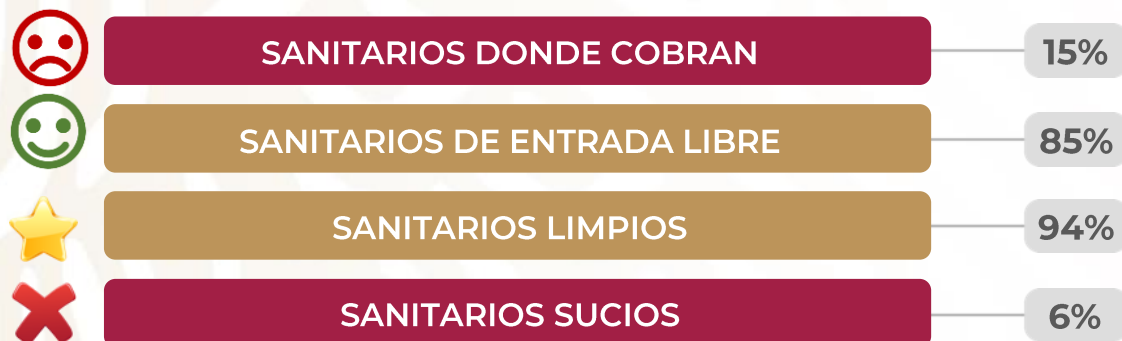
CONDICIONES DEL SERVICIO DE SANITARIOS EN ESTACIONES DE SERVICIO DE GASOLINA
VISITAS EN CAMPO DESDE EL 4 DE OCTUBRE DE 2019
Información al 09 de noviembre de 2023



GOBIERNO DE MÉXICO

ECONOMÍA
SECRETARÍA DE ECONOMÍA

PROFECO
PROCURADURÍA FEDERAL DEL CONSUMIDOR



*Porcentajes calculados con base en el número de visitas a las estaciones de servicio.
Fuente: PROFECO, programa Quién es Quién en los Combustibles

SANITARIO LIMPIO

AHUMADA, CHIHUAHUA
PL/5114/EXP/ES/2015
GASOLINERA VILLA AHUMADA,
SA DE CV
TOTAL GAS



COBRAN: NO
BAÑO LIMPIO: SÍ
DAN PAPEL: SÍ
DAN JABÓN: SÍ



SANITARIO SUCIO

LA PAZ, BAJA CALIFORNIA SUR
PL/4731/EXP/ES/2015
RALSI, SA DE CV

CHEVRON



COBRAN: NO
BAÑO LIMPIO: NO
DAN PAPEL: SÍ
DAN JABÓN: SÍ





2023
AÑO DE
Francisco
VILLA

EL REVOLUCIONARIO DEL PUEBLO



ESTADOS UNIDOS MEXICANOS
**GOBIERNO DE
MÉXICO**

SENER
SECRETARÍA DE ENERGÍA

ECONOMÍA
SECRETARÍA DE ECONOMÍA

PROFECO
PROCURADURÍA FEDERAL
DEL CONSUMIDOR