

# QUIÉN ES QUIÉN EN LOS PRECIOS

---

GASOLINA

Lunes 27 de noviembre, 2023



GOBIERNO DE  
**MÉXICO**

**SENER**  
SECRETARÍA DE ENERGÍA

**ECONOMÍA**  
SECRETARÍA DE ECONOMÍA

**PROFECO**  
PROCURADURÍA FEDERAL  
DEL CONSUMIDOR



2023  
AÑO DE  
**Francisco  
VILLA**  
EL REVOLUCIONARIO DEL PUEBLO

# QUIÉN ES QUIÉN EN LOS PRECIOS DE LA GASOLINA

PRECIOS VIGENTES EN EL PAÍS DEL 13 AL 19 DE NOVIEMBRE DE 2023



**GOBIERNO DE  
MÉXICO**

**SENER**  
SECRETARÍA DE ENERGÍA

**ECONOMÍA**  
SECRETARÍA DE ECONOMÍA

**PROFECO**  
PROCURADURÍA FEDERAL  
DEL CONSUMIDOR





GOBIERNO DE  
MÉXICO

SENER  
SECRETARÍA DE ENERGÍA

ECONOMÍA  
SECRETARÍA DE ECONOMÍA

PROFECO  
PROCURADURÍA FEDERAL  
DEL CONSUMIDOR

# QUIÉN ES QUIÉN EN LOS PRECIOS DE LA GASOLINA

Precios vigentes en el país del 13 al 19 de noviembre de 2023



# PRECIOS PROMEDIO DIARIOS GASOLINA REGULAR, PREMIUM, DIÉSEL Y MEZCLA MEXICANA FEBRERO 2020 A NOVIEMBRE 2023, NACIONAL (PESOS/LT)

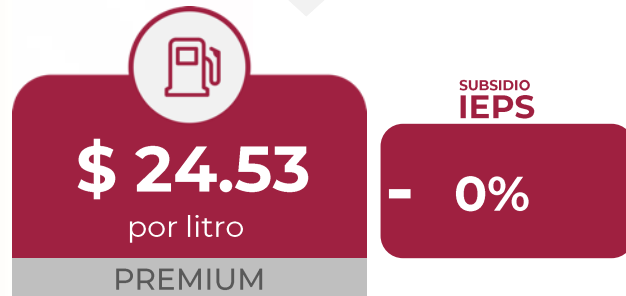


GOBIERNO DE  
MÉXICO

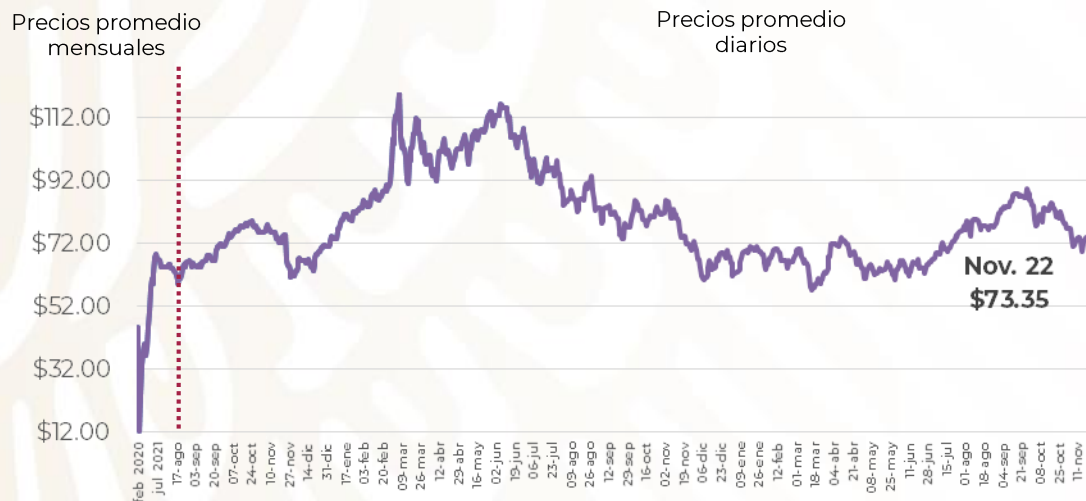
SENER  
SECRETARÍA DE ENERGÍA

ECONOMÍA  
SECRETARÍA DE ECONOMÍA

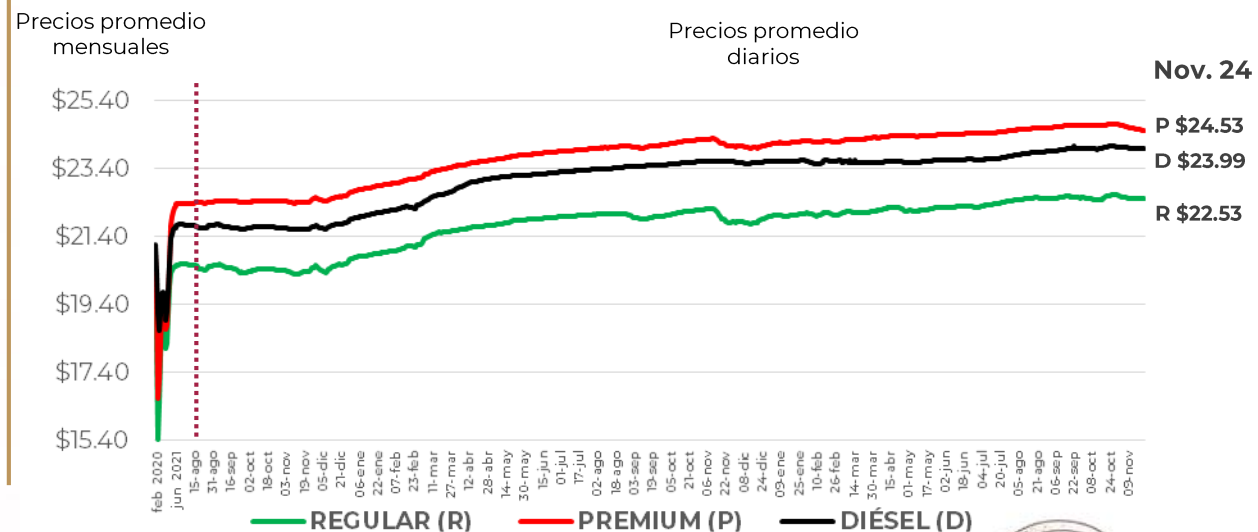
PROFECO  
PROCURADURÍA FEDERAL  
DEL CONSUMIDOR



MEZCLA MEXICANA Dólares por barril



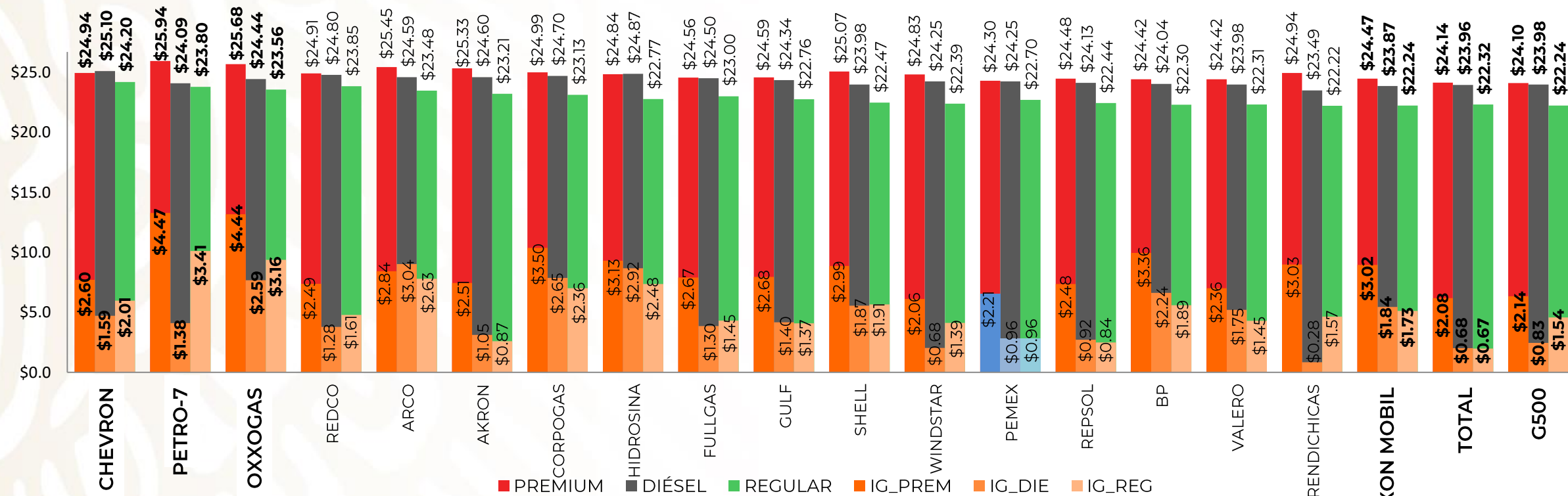
GASOLINAS Y DIÉSEL Pesos por litro



Fuente: Elaboración de la Profeco con información de la CRE, precios comerciales de gasolina y diésel por estación de servicio (excluye zonas fronterizas con estímulo fiscal) y el Banco de México; precio de la mezcla mexicana de petróleo (para los días donde no se publicó información se calculó el precio con base en los datos del día inmediato anterior y posterior).



# PRECIOS E INDICADORES DE GANANCIAS POR MARCA GASOLINA REGULAR, PREMIUM Y DIÉSEL DEL 13 AL 19 DE NOVIEMBRE DE 2023, NACIONAL (PESOS/LT)



Fuente: Valores estimados por la SENER con información de la CRE y el SAT.

Notas: Marcas más representativas;

Excluye zonas fronterizas con estímulo fiscal.

El indicador de ganancia de las compañías importadoras

incluye el margen al mayoreo.

Incluye descuentos en TAR.





# QUIÉN ES QUIÉN EN LOS PRECIOS DE LA GASOLINA

ESTACIONES DE SERVICIO  
CON INDICADORES DE GANANCIA  
**MÁS ALTOS DE GASOLINA REGULAR EN LAS 8 REGIONES**  
Precios vigentes en el país del 13 al 19 de noviembre de 2023



GOBIERNO DE  
**MÉXICO**

SENER  
SECRETARÍA DE ENERGÍA

ECONOMÍA  
SECRETARÍA DE ECONOMÍA

PROFECO  
PROCURADURÍA FEDERAL  
DEL CONSUMIDOR

MARCA	REGIÓN	ENTIDAD	MUNICIPIO	DOMICILIO	PRECIO TAR	PRECIO PÚBLICO PROMEDIO	INDICADOR GANANCIA
PETRO 7 SEVEN	NORESTE	NUEVO LEÓN	SANTA CATARINA	BOULEVARD DÍAZ ORDAZ #2123 ESQUINA CON 20 DE NOVIEMBRE	\$20.68	\$24.49	\$4.54
CORPOGAS	SURESTE	QUINTANA ROO	SOLIDARIDAD	CARRETERA FEDERAL CHETUMAL-PUERTO JUÁREZ KM 286	\$20.80	\$23.94	\$3.48
WINDSTAR	NOROESTE	SONORA	GUAYMAS	CARRETERA INTERNACIONAL #15 KM 45+631 CD. OBREGÓN-GUAYMAS	\$21.85	\$24.19	\$3.22
GO GAS	CENTRO	MÉXICO	HUIXQUILUCAN	CARRETERA MÉXICO-HUIXQUILUCAN #1083 LT. 3 MZ. 41	\$21.48	\$23.70	\$3.17
MI GASOLINA	NORTE	DURANGO	GÓMEZ PALACIO	CALZADA LÁZARO CÁRDENAS Y GUANACEVÍ #266	\$21.61	\$23.39	\$2.84
PEMEX	OCCIDENTE	JALISCO	MASCOTA	CAMINO MASCOTA A LA YERBABUENA S/N	\$22.16	\$25.61	\$2.73
PEMEX	SUR	GUERRERO	CHILPANCINGO	AVENIDA BENITO JUÁREZ #61	\$21.68	\$24.65	\$2.38
PEMEX	GOLFO	VERACRUZ	XALAPA	CARRETERA FEDERAL XALAPA-VERACRUZ #1046 KM 4.76	\$21.15	\$22.99	\$1.52



**PETRO 7 SEVEN**  
SERVICIO SAN ÁNGEL,  
SA DE CV

SANTA CATARINA  
NUEVO LEÓN

**\$24.49**  
por litro



Regiones consideradas en la Política Pública de Almacenamiento Mínimo de Petrolíferos:  
Noroeste: Baja California, Baja California Sur, Sonora, Sinaloa y Nayarit.  
Norte: Chihuahua y Durango.  
Noreste: Coahuila, Nuevo León, Tamaulipas y San Luis Potosí.  
Occidente: Zacatecas, Aguascalientes, Jalisco, Guanajuato, Michoacán y Colima.  
Centro: Querétaro, Hidalgo, Tlaxcala, Puebla, Morelos, Estado de México y CDMX.  
Golfo: Veracruz y Tabasco.  
Sur: Guerrero, Oaxaca y Chiapas.  
Sureste: Campeche, Yucatán y Quintana Roo.

Fuente: Valores estimados por la SENER con información de la CRE y el SAT. El precio al público es un promedio de los precios registrados durante el periodo de referencia.  
Notas: Excluye zonas fronterizas con estímulo fiscal. Incluye descuentos en TAR.





# QUIÉN ES QUIÉN EN LOS PRECIOS DE LA GASOLINA

ESTACIONES DE SERVICIO  
CON INDICADORES DE GANANCIA  
**MÁS BAJOS DE GASOLINA REGULAR EN LAS 8 REGIONES**  
Precios vigentes en el país del 13 al 19 de noviembre de 2023



GOBIERNO DE  
**MÉXICO**

SENER  
SECRETARÍA DE ENERGÍA

ECONOMÍA  
SECRETARÍA DE ECONOMÍA

PROFECO  
PROCURADURÍA FEDERAL  
DEL CONSUMIDOR

MARCA	REGIÓN	ENTIDAD	MUNICIPIO	DOMICILIO	PRECIO TAR	PRECIO PÚBLICO PROMEDIO	INDICADOR GANANCIA
PEMEX 	SUR	CHIAPAS	TUXTLA GUTIÉRREZ	CALZADA DR. SAMUEL LEÓN BRINDIS #1250	\$21.07	\$21.37	\$0.20
PEMEX 	NORESTE	TAMAULIPAS	ALTAMIRA	CARRETERA TAMPICO-MANTE KM 13	\$20.62	\$20.99	\$0.26
LAGAS 	SURESTE	YUCATÁN	UMÁN	CALLE 21 #471	\$20.80	\$21.22	\$0.30
BRISTOIL 	OCCIDENTE	JALISCO	GUADALAJARA	PLUTARCO ELÍAS CALLES #607	\$19.83	\$20.65	\$0.62
MOBIL 	CENTRO	MÉXICO	SAN MATEO ATENCO	AVENIDA SOLIDARIDAD LAS TORRES S/N (ENTRE REFORMA Y BUENAVISTA)	\$19.96	\$20.75	\$0.62
USFUEL 	NORTE	CHIHUAHUA	CHIHUAHUA	BOULEVARD JUAN PABLO II #9910	\$21.74	\$21.82	\$1.30
SERVIFÁCIL 	GOLFO	VERACRUZ	MINATITLÁN	INSTITUTO TECNOLÓGICO ESQUINA AVENIDA REFORMA S/N	\$20.62	\$20.79	\$1.39
VIAMIGO 	NOROESTE	SINALOA	CULIACÁN	BLVD. JOSÉ LIMÓN #2415 NORTE	\$20.25	\$21.99	\$1.44



**PEMEX**  
COMBUSTIBLES Y  
DERIVADOS SAN PATRICIO,  
SA DE CV

TUXTLA GUTIÉRREZ  
CHIAPAS

**\$21.37**  
por litro



Fuente: Valores estimados por la SENER con información de la CRE y el SAT. El precio al público es un promedio de los precios registrados durante el periodo de referencia.  
Notas: Excluye zonas fronterizas con estímulo fiscal. Incluye descuentos en TAR.

Regiones consideradas en la Política Pública de Almacenamiento Mínimo de Petrolíferos:  
Noroeste: Baja California, Baja California Sur, Sonora, Sinaloa y Nayarit.  
Norte: Chihuahua y Durango.  
Noreste: Coahuila, Nuevo León, Tamaulipas y San Luis Potosí.  
Occidente: Zacatecas, Aguascalientes, Jalisco, Guanajuato, Michoacán y Colima.  
Centro: Querétaro, Hidalgo, Tlaxcala, Puebla, Morelos, Estado de México y CDMX.  
Golfo: Veracruz y Tabasco.  
Sur: Guerrero, Oaxaca y Chiapas.  
Sureste: Campeche, Yucatán y Quintana Roo.



2023  
AÑO DE  
**Francisco VILLA**  
EL REVOLUCIONARIO DEL PUEBLO



# QUIÉN ES QUIÉN EN LOS PRECIOS DE LA GASOLINA

ESTACIONES DE SERVICIO  
CON INDICADORES DE GANANCIA  
**MÁS ALTOS DE GASOLINA PREMIUM EN LAS 8 REGIONES**  
Precios vigentes en el país del 13 al 19 de noviembre de 2023



GOBIERNO DE  
**MÉXICO**

**SENER**  
SECRETARÍA DE ENERGÍA

**ECONOMÍA**  
SECRETARÍA DE ECONOMÍA

**PROFECO**  
PROCURADURÍA FEDERAL  
DEL CONSUMIDOR

MARCA	REGIÓN	ENTIDAD	MUNICIPIO	DOMICILIO	PRECIO TAR	PRECIO PÚBLICO PROMEDIO	INDICADOR GANANCIA
PEMEX 	NOROESTE	SONORA	GUAYMAS	BOULEVARD BENITO JUÁREZ #744	\$21.60	\$26.35	\$4.48
PEMEX 	NORESTE	NUEVO LEÓN	APODACA	VÍA RÁPIDA AL AEROPUERTO KM 8	\$21.37	\$26.59	\$4.40
GO GAS 	SURESTE	QUINTANA ROO	CANCÚN	BOULEVARD KUKULCÁN KM 8 LT. 1 MZ. 45 PLAZA QUETZAL LOCAL 14 Y 15 ZONA HOTELERA	\$20.81	\$25.32	\$4.40
BP 	OCCIDENTE	JALISCO	ZAPOPAN	AVENIDA PATRIA #1201	\$22.44	\$25.99	\$4.07
PEMEX 	SUR	OAXACA	SAN PEDRO MIXTEPEC	REVOLUCIÓN #101	\$21.54	\$26.18	\$3.69
MI GASOLINA 	NORTE	DURANGO	GÓMEZ PALACIO	CALZADA LÁZARO CÁRDENAS Y GUANACEVÍ #266	\$21.94	\$25.79	\$3.68
GO GAS 	CENTRO	CDMX	BENITO JUÁREZ	AVENIDA REVOLUCIÓN ESQUINA MIXCOAC	\$21.88	\$26.08	\$3.56
REPSOL 	GOLFO	VERACRUZ	XALAPA	BOULEVARD ARCO SUR #650	\$21.14	\$24.85	\$3.14



**PEMEX**  
GRUPO EL REY  
CORPORATIVO,  
S DE RL DE CV

GUAYMAS  
SONORA

**\$26.35**  
por litro



Fuente: Valores estimados por la SENER con información de la CRE y el SAT. El precio al público es un promedio de los precios registrados durante el periodo de referencia.  
Notas: Excluye zonas fronterizas con estímulo fiscal. Incluye descuentos en TAR.

Regiones consideradas en la Política Pública de Almacenamiento Mínimo de Petrolíferos:  
Noroeste: Baja California, Baja California Sur, Sonora, Sinaloa y Nayarit.  
Norte: Chihuahua y Durango.  
Noreste: Coahuila, Nuevo León, Tamaulipas y San Luis Potosí.  
Occidente: Zacatecas, Aguascalientes, Jalisco, Guanajuato, Michoacán y Colima.  
Centro: Querétaro, Hidalgo, Tlaxcala, Puebla, Morelos, Estado de México y CDMX.  
Golfo: Veracruz y Tabasco.  
Sur: Guerrero, Oaxaca y Chiapas.  
Sureste: Campeche, Yucatán y Quintana Roo.







# QUIÉN ES QUIÉN EN LOS PRECIOS DE LA GASOLINA

ESTACIONES DE SERVICIO  
CON INDICADORES DE GANANCIA  
**MÁS BAJOS DE GASOLINA PREMIUM EN LAS 8 REGIONES**  
Precios vigentes en el país del 13 al 19 de noviembre de 2023



GOBIERNO DE  
**MÉXICO**

SENER  
SECRETARÍA DE ENERGÍA

ECONOMÍA  
SECRETARÍA DE ECONOMÍA

PROFECO  
PROCURADURÍA FEDERAL  
DEL CONSUMIDOR

MARCA	REGIÓN	ENTIDAD	MUNICIPIO	DOMICILIO	PRECIO TAR	PRECIO PÚBLICO PROMEDIO	INDICADOR GANANCIA
TOTAL	NORESTE	SAN LUIS POTOSÍ	SAN LUIS POTOSÍ	SCOP #805	\$21.46	\$21.70	\$0.15
PEMEX	CENTRO	PUEBLA	PUEBLA	CALZADA ALFREDO TOXQUI FERNÁNDEZ DE LARA #10201	\$21.30	\$21.63	\$0.22
PEMEX	NOROESTE	NAVARRIT	TEPIC	AVENIDA MÉXICO #552 NORTE	\$22.23	\$22.73	\$0.37
REPSOL	GOLFO	VERACRUZ	VERACRUZ	AVENIDA SALVADOR DÍAZ MIRÓN #43	\$20.63	\$21.38	\$0.58
TAURO	NORTE	DURANGO	DURANGO	ENRIQUE CARROLA ANTUNA #110	\$22.23	\$23.06	\$0.65
PEMEX	OCCIDENTE	GUANAJUATO	SAN JOSÉ ITURBIDE	AVENIDA BICENTENARIO #457	\$21.58	\$22.50	\$0.68
LAGAS	SURESTE	YUCATÁN	UMÁN	CALLE 21 #471	\$20.81	\$22.32	\$1.24
PEMEX	SUR	CHIAPAS	CHIAPA DE CORZO	CTRA. TUXTLA GUTIÉRREZ-SAN CRISTÓBAL DE LAS CASAS KM. 4.000, CHIAPA DE CORZO, CHIAPAS	\$21.20	\$22.76	\$1.26



**TOTAL**  
COMBUSTIBLES Y  
LUBRICANTES POTOSINOS,  
SA DE CV

SAN LUIS POTOSÍ  
SAN LUIS POTOSÍ

**\$21.70**  
por litro



Fuente: Valores estimados por la SENER con información de la CRE y el SAT. El precio al público es un promedio de los precios registrados durante el periodo de referencia.  
Notas: Excluye zonas fronterizas con estímulo fiscal. Incluye descuentos en TAR.

Regiones consideradas en la Política Pública de Almacenamiento Mínimo de Petrolíferos:  
Noroeste: Baja California, Baja California Sur, Sonora, Sinaloa y Nayarit.  
Norte: Chihuahua y Durango.  
Noreste: Coahuila, Nuevo León, Tamaulipas y San Luis Potosí.  
Occidente: Zacatecas, Aguascalientes, Jalisco, Guanajuato, Michoacán y Colima.  
Centro: Querétaro, Hidalgo, Tlaxcala, Puebla, Morelos, Estado de México y CDMX.  
Golfo: Veracruz y Tabasco.  
Sur: Guerrero, Oaxaca y Chiapas.  
Sureste: Campeche, Yucatán y Quintana Roo.





# QUIÉN ES QUIÉN EN LOS PRECIOS DE LA GASOLINA

ESTACIONES DE SERVICIO CON INDICADORES DE GANANCIA **MÁS ALTOS DE DIÉSEL EN LAS 8 REGIONES** Precios vigentes en el país del 13 al 19 de noviembre de 2023

MARCA	REGIÓN	ENTIDAD	MUNICIPIO	DOMICILIO	PRECIO TAR	PRECIO PÚBLICO PROMEDIO	INDICADOR GANANCIA
BP	GOLFO	VERACRUZ	VERACRUZ	CARRETERA FEDERAL 140 KM 425 MEX-XAL-VER	\$22.33	\$24.79	\$3.56
CORPOGAS	SURESTE	QUINTANA ROO	CANCÚN	AVENIDA LAN KIN MZ. 101 LT. 1	\$22.51	\$25.33	\$3.45
SHELL	CENTRO	MÉXICO	ATIZAPÁN	ADOLFO RUÍZ CORTINES #245	\$20.99	\$24.74	\$3.16
VALERO	OCCIDENTE	MICHOACÁN	JIQUILPAN	CARRETERA JIQUILPAN-SAHUAYO KM 3.5 #3501 SUR	\$21.97	\$25.51	\$2.88
PEMEX	NORTE	DURANGO	NUEVO IDEAL	HIDALGO Y FERROCARRILES	\$23.15	\$24.49	\$2.48
PEMEX	NORESTE	NUEVO LEÓN	APODACA	CARRETERA APODACA-SANTA ROSA #400-B	\$21.97	\$24.69	\$2.24
PEMEX	SUR	GUERRERO	CHILPANCINGO	BOULEVARD VICENTE GUERRERO #49	\$23.27	\$25.99	\$2.16
STAR 12	NOROESTE	SONORA	HERMOSILLO	KM 63 CARRETERA HERMOSILLO-BAHÍA DE KINO SUR	\$23.24	\$25.74	\$2.00



**BP**  
COMBUSTIBLES DE SANTA FE, SA DE CV

VERACRUZ  
VERACRUZ

**\$24.79**  
por litro



Regiones consideradas en la Política Pública de Almacenamiento Mínimo de Petrolíferos:  
Noroeste: Baja California, Baja California Sur, Sonora, Sinaloa y Nayarit.  
Norte: Chihuahua y Durango.  
Noreste: Coahuila, Nuevo León, Tamaulipas y San Luis Potosí.  
Occidente: Zacatecas, Aguascalientes, Jalisco, Guanajuato, Michoacán y Colima.  
Centro: Querétaro, Hidalgo, Tlaxcala, Puebla, Morelos, Estado de México y CDMX.  
Golfo: Veracruz y Tabasco.  
Sur: Guerrero, Oaxaca y Chiapas.  
Sureste: Campeche, Yucatán y Quintana Roo.

Fuente: Valores estimados por la SENER con información de la CRE y el SAT. El precio al público es un promedio de los precios registrados durante el periodo de referencia.

Notas: Excluye zonas fronterizas con estímulo fiscal. Incluye descuentos en TAR.





# QUIÉN ES QUIÉN EN LOS PRECIOS DE LA GASOLINA

ESTACIONES DE SERVICIO CON INDICADORES DE GANANCIA **MÁS BAJOS DE DIÉSEL EN LAS 8 REGIONES** Precios vigentes en el país del 13 al 19 de noviembre de 2023

MARCA	REGIÓN	ENTIDAD	MUNICIPIO	DOMICILIO	PRECIO TAR	PRECIO PÚBLICO PROMEDIO	INDICADOR GANANCIA
G500	CENTRO	MÉXICO	CUAUTITLÁN	AVENIDA LA JOYA LT. 1 MZ. 1 S/N	\$22.80	\$23.09	\$0.17
GULF	OCCIDENTE	GUANAJUATO	LEÓN	BOULEVARD MIGUEL HIDALGO #501	\$23.13	\$23.42	\$0.18
REDPETROIL	NORTE	DURANGO	DURANGO	BOULEVARD ANTIGUO CAMINO A CONTRERAS #327	\$23.15	\$23.43	\$0.18
PEMEX	GOLFO	VERACRUZ	JAMAPA	JAMAPA ORIENTE #1220	\$22.33	\$22.67	\$0.21
PEMEX	SURESTE	YUCATÁN	UMÁN	CALLE 16A #87	\$22.51	\$22.88	\$0.25
EAGLE GAS	NOROESTE	SINALOA	MAZATLÁN	CALLE INTERNACIONAL #9000	\$22.86	\$23.29	\$0.31
G	SUR	CHIAPAS	BERRIOZÁBAL	CARRETERA TAPANATEPEC-TUXTLA GTZ. KM 11+500 RAMAL BERRIOZÁBAL	\$22.63	\$23.39	\$0.59
G500	NORESTE	TAMAULIPAS	TAMPICO	CARRETERA TAMPICO-MANTE #208	\$22.23	\$23.20	\$0.78



G500 GAS CUAUTITLÁN, SA DE CV

CUAUTITLÁN MÉXICO

\$23.09 por litro



Regiones consideradas en la Política Pública de Almacenamiento Mínimo de Petrolíferos:  
 Noroeste: Baja California, Baja California Sur, Sonora, Sinaloa y Nayarit.  
 Norte: Chihuahua y Durango.  
 Noreste: Coahuila, Nuevo León, Tamaulipas y San Luis Potosí.  
 Occidente: Zacatecas, Aguascalientes, Jalisco, Guanajuato, Michoacán y Colima.  
 Centro: Querétaro, Hidalgo, Tlaxcala, Puebla, Morelos, Estado de México y CDMX.  
 Golfo: Veracruz y Tabasco.  
 Sur: Guerrero, Oaxaca y Chiapas.  
 Sureste: Campeche, Yucatán y Quintana Roo.

Fuente: Valores estimados por la SENER con información de la CRE y el SAT. El precio al público es un promedio de los precios registrados durante el periodo de referencia.  
 Notas: Excluye zonas fronterizas con estímulo fiscal. Incluye descuentos en TAR.



2023 AÑO DE FRANCISCO VILLA EL REVOLUCIONARIO DEL PUEBLO



# COMBUSTIBLES

## ACCIONES DE VERIFICACIÓN

Verificaciones del 17 al 23 de noviembre de 2023



GOBIERNO DE  
MÉXICO

ECONOMÍA  
SECRETARÍA DE ECONOMÍA

PROFECO  
PROCURADURÍA FEDERAL  
DEL CONSUMIDOR

CONCEPTO	TOTALES*
DENUNCIAS ATENDIDAS	243
VERIFICACIONES Y/O VISITAS DE CONSTATACIÓN	300
GASOLINERAS QUE SE NEGARON A SER VERIFICADAS	0
GASOLINERAS VERIFICADAS CON IRREGULARIDADES EN DAR LITROS DE A LITRO	4
GASOLINERAS VERIFICADAS Y/O VISITADAS SIN IRREGULARIDADES	149
MANGUERAS / BOMBAS INMOVILIZADAS POR NO DAR LITROS DE A LITRO	4





# COMBUSTIBLES

## ACCIONES DE VERIFICACIÓN

Verificaciones  
POR ERROR MÁXIMO TOLERADO (EMT)  
**PEORES ESTACIONES DE SERVICIO EN LITROS DE A LITRO**  
Verificaciones del 17 al 23 de noviembre de 2023



GOBIERNO DE  
**MÉXICO**

ECONOMÍA  
SECRETARÍA DE ECONOMÍA

PROFECO  
PROCURADURÍA FEDERAL  
DEL CONSUMIDOR

RAZÓN SOCIAL	MUNICIPIO	ENTIDAD	DOMICILIO	MANGUERAS / BOMBAS INMOVILIZADAS POR EMT	ML* FALTANTES POR CADA 20 LTS. DE COMBUSTIBLE	ML. FALTANTES POR LITRO (%)**	ML. SOBANTES POR 20 LTS. DE COMBUSTIBLE
CONSORCIO MARIN, SA DE CV	EMILIANO ZAPATA	TABASCO	AV. CHIAPAS CTRA. EMILIANO ZAPATA-VILLAHERMOSA, EL PIEDRAL 86980	1	991.66	4.96	0.00





# COMBUSTIBLES

## ACCIONES DE VERIFICACIÓN

Verificaciones  
POR ERROR MÁXIMO TOLERADO (EMT)

**GASOLINERAS VERIFICADAS, CON IRREGULARIDADES EN EL DESPACHO, LITROS DE A LITRO**

Verificaciones del 17 al 23 de noviembre de 2023



GOBIERNO DE  
**MÉXICO**

**ECONOMÍA**  
SECRETARÍA DE ECONOMÍA

**PROFECO**  
PROCURADURÍA FEDERAL  
DEL CONSUMIDOR

RAZÓN SOCIAL	MUNICIPIO	ENTIDAD	DOMICILIO	MANGUERAS / BOMBAS INMOVILIZADAS POR EMT	ML* FALTANTES POR CADA 20 LTS. DE COMBUSTIBLE	ML. FALTANTES POR LITRO (%)**	ML. SOBRAINTES POR 20 LTS. DE COMBUSTIBLE
PETROMAX, SA DE CV	SAN NICOLÁS DE LOS GARZA	NUEVO LEÓN	ARTURO B. DE LA GARZA S/N, RESIDENCIAL DEL ROBLE 66414	1	196.16	0.98	0.00
SERVICIOS GASOLINEROS DE MÉXICO, SA DE CV	GENERAL ESCOBEDO	NUEVO LEÓN	AV. RAÚL SALINAS S/N, FELIPE CARRILLO 64480	1	195.30	0.98	0.00
SERVICIOS GASOLINEROS DE MÉXICO, SA DE CV	CHIHUAHUA	CHIHUAHUA	VIALIDAD SACRAMENTO #6303, NOMBRE DE DIOS 31150	1	170.16	0.85	0.00





# SERVICIO DE SANITARIOS

CONDICIONES DEL SERVICIO DE SANITARIOS EN ESTACIONES DE SERVICIO DE GASOLINA  
**VISITAS EN CAMPO DESDE EL 4 DE OCTUBRE DE 2019**  
Información al 23 de noviembre de 2023



GOBIERNO DE MÉXICO

ECONOMÍA  
SECRETARÍA DE ECONOMÍA

PROFECO  
PROCURADURÍA FEDERAL DEL CONSUMIDOR



\*Porcentajes calculados con base en el número de visitas a las estaciones de servicio.  
Fuente: PROFECO, Programa Quién es Quién en los Combustibles

SANITARIO LIMPIO  
CULIACÁN, SINALOA  
PL/24349/EXP/ES/2022  
ROSBELT,  
SA DE CV  
FRANQUICIATARIO PEMEX



COBRAN: NO  
BAÑO LIMPIO: SÍ  
DAN PAPEL: SÍ  
DAN JABÓN: SÍ



COBRAN: SÍ  
BAÑO LIMPIO: NO  
DAN PAPEL: NO  
DAN JABÓN: NO



SANITARIO SUCIO  
CHIHUAHUA, CHIHUAHUA  
PL/3860/EXP/ES/2015  
COMBUSTIBLES JUAN PABLO II,  
SA DE CV  
BLACKGOLD





2023  
AÑO DE  
*Francisco*  
**VILLA**

EL REVOLUCIONARIO DEL PUEBLO



GOBIERNO DE  
**MÉXICO**

**SENER**  
SECRETARÍA DE ENERGÍA

**ECONOMÍA**  
SECRETARÍA DE ECONOMÍA

**PROFECO**  
PROCURADURÍA FEDERAL  
DEL CONSUMIDOR