

# QUIÉN ES QUIÉN EN LOS PRECIOS

---

GASOLINA

Lunes 18 de diciembre, 2023



GOBIERNO DE  
**MÉXICO**

**SENER**  
SECRETARÍA DE ENERGÍA

**ECONOMÍA**  
SECRETARÍA DE ECONOMÍA

**PROFECO**  
PROCURADURÍA FEDERAL  
DEL CONSUMIDOR



2023  
AÑO DE  
**Francisco  
VILLA**  
EL REVOLUCIONARIO DEL PUEBLO

# QUIÉN ES QUIÉN EN LOS PRECIOS DE LA GASOLINA

PRECIOS VIGENTES EN EL PAÍS DEL 04 AL 10 DE DICIEMBRE DE 2023



**GOBIERNO DE  
MÉXICO**

**SENER**  
SECRETARÍA DE ENERGÍA

**ECONOMÍA**  
SECRETARÍA DE ECONOMÍA

**PROFECO**  
PROCURADURÍA FEDERAL  
DEL CONSUMIDOR





GOBIERNO DE  
MÉXICO

SENER  
SECRETARÍA DE ENERGÍA

ECONOMÍA  
SECRETARÍA DE ECONOMÍA

PROFECO  
PROCURADURÍA FEDERAL  
DEL CONSUMIDOR

# QUIÉN ES QUIÉN EN LOS PRECIOS DE LA GASOLINA

Precios vigentes en el país del 04 al 10 de diciembre de 2023



# PRECIOS PROMEDIO DIARIOS GASOLINA REGULAR, PREMIUM, DIÉSEL Y MEZCLA MEXICANA FEBRERO 2020 A DICIEMBRE 2023, NACIONAL (PESOS/LT)

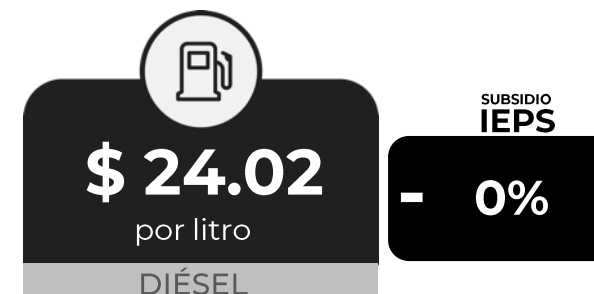
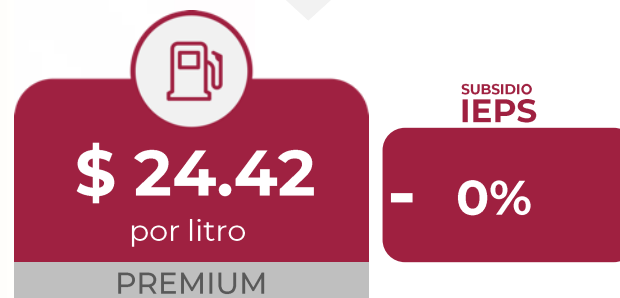
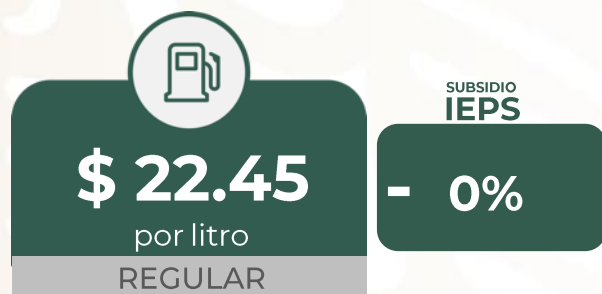


GOBIERNO DE  
MÉXICO

SENER  
SECRETARÍA DE ENERGÍA

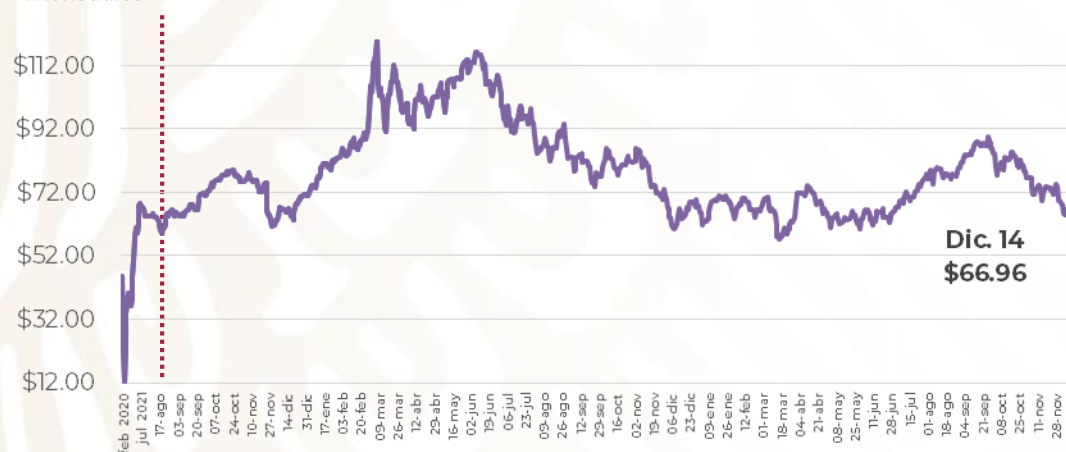
ECONOMÍA  
SECRETARÍA DE ECONOMÍA

PROFECO  
PROCURADURÍA FEDERAL  
DEL CONSUMIDOR



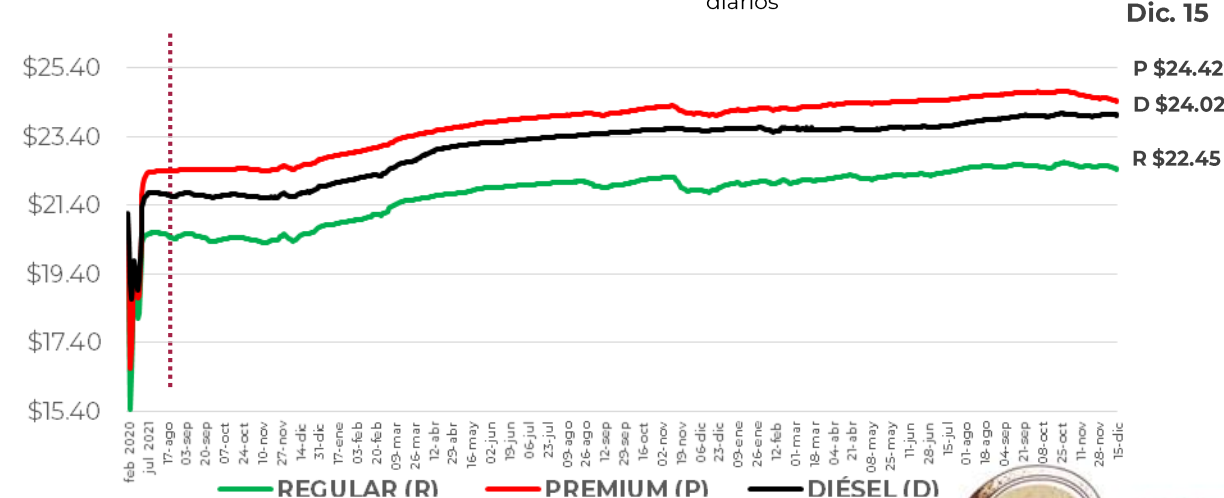
## MEZCLA MEXICANA Dólares por barril

Precios promedio mensuales



## GASOLINAS Y DIÉSEL Pesos por litro

Precios promedio mensuales



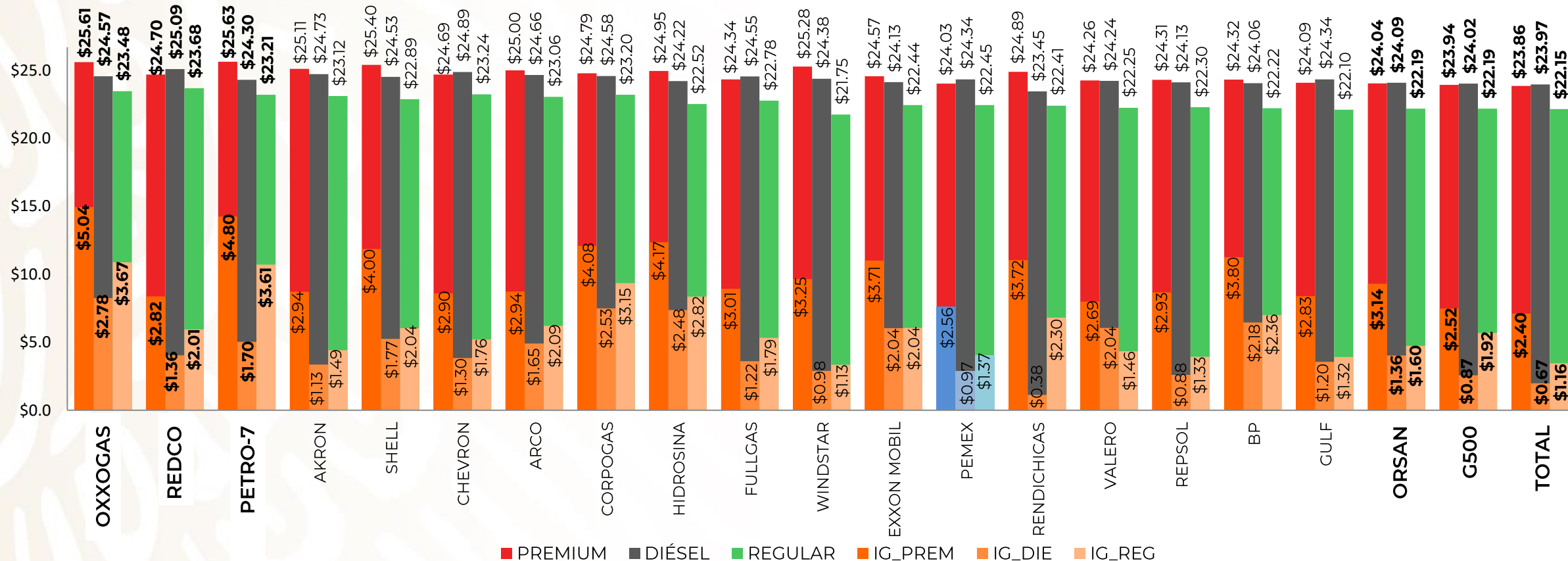
Fuente: Elaboración de la Profeco con información de la CRE, precios comerciales de gasolina y diésel por estación de servicio (excluye zonas fronterizas con estímulo fiscal) y el Banco de México; precio de la mezcla mexicana de petróleo (para los días donde no se publicó información se calculó el precio con base en los datos del día inmediato anterior y posterior).



2023  
AÑO DE  
Francisco  
VILLA

EL REVOLUCIONARIO DEL PUEBLO

# PRECIOS E INDICADORES DE GANANCIAS POR MARCA GASOLINA REGULAR, PREMIUM Y DIÉSEL DEL 04 AL 10 DE DICIEMBRE DE 2023, NACIONAL (PESOS/LT)



Fuente: Valores estimados por la SENER con información de la CRE y el SAT.

Notas: Marcas más representativas;

Excluye zonas fronterizas con estímulo fiscal.

El indicador de ganancia de las compañías importadoras

incluye el margen al mayoreo.

Incluye descuentos en TAR.





# QUIÉN ES QUIÉN EN LOS PRECIOS DE LA GASOLINA

ESTACIONES DE SERVICIO  
CON INDICADORES DE GANANCIA  
**MÁS ALTOS DE GASOLINA REGULAR EN LAS 8 REGIONES**  
Precios vigentes en el país del 04 al 10 de diciembre de 2023



GOBIERNO DE  
**MÉXICO**

SENER  
SECRETARÍA DE ENERGÍA

ECONOMÍA  
SECRETARÍA DE ECONOMÍA

PROFECO  
PROCURADURÍA FEDERAL  
DEL CONSUMIDOR

MARCA	REGIÓN	ENTIDAD	MUNICIPIO	DOMICILIO	PRECIO TAR	PRECIO PÚBLICO PROMEDIO	INDICADOR GANANCIA
MOBIL	NORESTE	NUEVO LEÓN	SAN PEDRO GARZA GARCÍA	AVENIDA VASCONCELOS PONIENTE #398	\$19.92	\$24.79	\$4.13
CORPOGAS	SURESTE	QUINTANA ROO	SOLIDARIDAD	AVENIDA CONSTITUYENTES MZ. 119 LT. 1 FRACCIÓN 2 EJIDO II	\$20.10	\$23.88	\$4.03
PEMEX	NOROESTE	SONORA	GUAYMAS	BOULEVARD BENITO JUÁREZ #35 LT. 14 Y 15 MZ. 14	\$20.97	\$24.09	\$3.99
PEMEX	CENTRO	CDMX	ÁLVARO OBREGÓN	CDA. DE LA CANOA #18	\$20.76	\$23.79	\$3.87
MI GASOLINA	NORTE	DURANGO	GÓMEZ PALACIO	CALZADA LÁZARO CÁRDENAS Y GUANACEVÍ #266	\$20.58	\$23.29	\$3.64
HIDROSINA	GOLFO	TABASCO	PARAÍSO	BOULEVARD MANUEL ANTONIO ROMERO ZURITA S/N	\$20.25	\$22.99	\$3.53
PEMEX	OCCIDENTE	JALISCO	TALPA DE ALLENDE	CALLE INDEPENDENCIA #120	\$21.59	\$25.63	\$3.24
LAGAS	SUR	OAXACA	SANTO DOMINGO TEHUANTEPEC	CARRETERA CRISTÓBAL COLÓN #19 LOCAL 1 KM 249+400	\$20.65	\$23.99	\$2.82



**MOBIL**  
ORSAN DEL  
NORTE SA DE CV

SAN PEDRO GARZA  
GARCÍA  
NUEVO LEÓN

**\$24.79**  
por litro



Fuente: Valores estimados por la SENER con información de la CRE y el SAT. El precio al público es un promedio de los precios registrados durante el periodo de referencia.  
Notas: Excluye zonas fronterizas con estímulo fiscal. Incluye descuentos en TAR.

Regiones consideradas en la Política Pública de Almacenamiento Mínimo de Petrolíferos:  
Noroeste: Baja California, Baja California Sur, Sonora, Sinaloa y Nayarit.  
Norte: Chihuahua y Durango.  
Noreste: Coahuila, Nuevo León, Tamaulipas y San Luis Potosí.  
Occidente: Zacatecas, Aguascalientes, Jalisco, Guanajuato, Michoacán y Colima.  
Centro: Querétaro, Hidalgo, Tlaxcala, Puebla, Morelos, Estado de México y CDMX.  
Golfo: Veracruz y Tabasco.  
Sur: Guerrero, Oaxaca y Chiapas.  
Sureste: Campeche, Yucatán y Quintana Roo.





# QUIÉN ES QUIÉN EN LOS PRECIOS DE LA GASOLINA

ESTACIONES DE SERVICIO  
CON INDICADORES DE GANANCIA  
**MÁS BAJOS DE GASOLINA REGULAR EN LAS 8 REGIONES**  
Precios vigentes en el país del 04 al 10 de diciembre de 2023



GOBIERNO DE  
**MÉXICO**

**SENER**  
SECRETARÍA DE ENERGÍA

**ECONOMÍA**  
SECRETARÍA DE ECONOMÍA

**PROFECO**  
PROCURADURÍA FEDERAL  
DEL CONSUMIDOR

MARCA	REGIÓN	ENTIDAD	MUNICIPIO	DOMICILIO	PRECIO TAR	PRECIO PÚBLICO PROMEDIO	INDICADOR GANANCIA
PEMEX 	OCCIDENTE	GUANAJUATO	CELAYA	AVENIDA IRRIGACIÓN #108	\$20.90	\$21.15	\$0.15
PEMEX 	SUR	CHIAPAS	TUXTLA GUTIÉRREZ	LIBRAMIENTO SUR ORIENTE #1696	\$20.36	\$20.90	\$0.40
PEMEX 	NORESTE	TAMAULIPAS	TAMPICO	AVENIDA MIGUEL HIDALGO #1217	\$19.93	\$20.49	\$0.42
EAGLE GAS 	NOROESTE	SINALOA	MAZATLÁN	CALLE INTERNACIONAL #9000	\$20.81	\$21.58	\$0.60
USFUEL 	NORTE	CHIHUAHUA	CHIHUAHUA	JIMÉNEZ #1207	\$20.77	\$21.59	\$0.64
G500 	SURESTE	YUCATÁN	MÉRIDA	TABLAJE CATASTRAL #45963	\$20.10	\$20.99	\$0.70
SORIANA GAS 	GOLFO	VERACRUZ	VERACRUZ	AVENIDA RAFAEL CUERVO #60	\$19.93	\$19.99	\$1.31
FULLGAS 	CENTRO	PUEBLA	PUEBLA	AVENIDA DIAGONAL DEFENSORES DE LA REPÚBLICA #1050	\$20.48	\$20.63	\$1.39



**PEMEX**  
COMBU SERVICE  
SA DE CV

CELAYA  
GUANAJUATO

**\$21.15**  
por litro



Fuente: Valores estimados por la SENER con información de la CRE y el SAT. El precio al público es un promedio de los precios registrados durante el periodo de referencia.  
Notas: Excluye zonas fronterizas con estímulo fiscal. Incluye descuentos en TAR.

Regiones consideradas en la Política Pública de Almacenamiento Mínimo de Petrolíferos:  
Noroeste: Baja California, Baja California Sur, Sonora, Sinaloa y Nayarit.  
Norte: Chihuahua y Durango.  
Noreste: Coahuila, Nuevo León, Tamaulipas y San Luis Potosí.  
Occidente: Zacatecas, Aguascalientes, Jalisco, Guanajuato, Michoacán y Colima.  
Centro: Querétaro, Hidalgo, Tlaxcala, Puebla, Morelos, Estado de México y CDMX.  
Golfo: Veracruz y Tabasco.  
Sur: Guerrero, Oaxaca y Chiapas.  
Sureste: Campeche, Yucatán y Quintana Roo.



2023  
AÑO DE  
**Francisco VILA**  
EL REVOLUCIONARIO DEL PUEBLO



# QUIÉN ES QUIÉN EN LOS PRECIOS DE LA GASOLINA

ESTACIONES DE SERVICIO  
CON INDICADORES DE GANANCIA  
**MÁS ALTOS DE GASOLINA PREMIUM EN LAS 8 REGIONES**  
Precios vigentes en el país del 04 al 10 de diciembre de 2023



GOBIERNO DE  
**MÉXICO**

**SENER**  
SECRETARÍA DE ENERGÍA

**ECONOMÍA**  
SECRETARÍA DE ECONOMÍA

**PROFECO**  
PROCURADURÍA FEDERAL  
DEL CONSUMIDOR

MARCA	REGIÓN	ENTIDAD	MUNICIPIO	DOMICILIO	PRECIO TAR	PRECIO PÚBLICO PROMEDIO	INDICADOR GANANCIA
PEMEX	NOROESTE	SONORA	GUAYMAS	BOULEVARD BENITO JUÁREZ #35 LT. 14 Y 15 MZ. 14	\$20.99	\$26.49	\$5.12
BP	SURESTE	QUINTANA ROO	CANCÚN	CARRETERA CANCÚN - PLAYA DEL CARMEN KM -327 + 800	\$20.14	\$25.31	\$4.98
SHELL	OCCIDENTE	GUANAJUATO	LEÓN	16 DE SEPTIEMBRE #806	\$21.02	\$26.09	\$4.88
MOBIL	CENTRO	MÉXICO	TULTITLÁN	TULTITLÁN PONIENTE ESQUINA INDEPENDENCIA	\$21.20	\$25.99	\$4.86
SORIANA GAS	GOLFO	TABASCO	CENTRO	AVENIDA PERIFÉRICO CARLOS PELLICER Y AVENIDA REFORMA S/N	\$20.40	\$24.99	\$4.74
OXXO GAS	NORESTE	NUEVO LEÓN	SAN PEDRO GARZA GARCÍA	AVENIDA JOSÉ VASCONCELOS #1543	\$20.84	\$26.19	\$4.55
PEMEX	SUR	OAXACA	SAN PEDRO MIXTEPEC	REVOLUCIÓN #101	\$20.84	\$26.30	\$4.40
MI GASOLINA	NORTE	DURANGO	GÓMEZ PALACIO	CALZADA LÁZARO CÁRDENAS Y GUANACEVÍ #266	\$21.24	\$25.59	\$4.11



**PEMEX**  
GRUPO GASOLINERO  
EL REY

GUAYMAS  
SONORA

**\$26.49**  
por litro



Regiones consideradas en la Política Pública de Almacenamiento Mínimo de Petrolíferos:  
Noroeste: Baja California, Baja California Sur, Sonora, Sinaloa y Nayarit.  
Norte: Chihuahua y Durango.  
Noreste: Coahuila, Nuevo León, Tamaulipas y San Luis Potosí.  
Occidente: Zacatecas, Aguascalientes, Jalisco, Guanajuato, Michoacán y Colima.  
Centro: Querétaro, Hidalgo, Tlaxcala, Puebla, Morelos, Estado de México y CDMX.  
Golfo: Veracruz y Tabasco.  
Sur: Guerrero, Oaxaca y Chiapas.  
Sureste: Campeche, Yucatán y Quintana Roo.

Fuente: Valores estimados por la SENER con información de la CRE y el SAT. El precio al público es un promedio de los precios registrados durante el periodo de referencia.  
Notas: Excluye zonas fronterizas con estímulo fiscal. Incluye descuentos en TAR.







# QUIÉN ES QUIÉN EN LOS PRECIOS DE LA GASOLINA

ESTACIONES DE SERVICIO CON INDICADORES DE GANANCIA **MÁS BAJOS DE GASOLINA PREMIUM EN LAS 8 REGIONES** Precios vigentes en el país del 04 al 10 de diciembre de 2023

MARCA	REGIÓN	ENTIDAD	MUNICIPIO	DOMICILIO	PRECIO TAR	PRECIO PÚBLICO PROMEDIO	INDICADOR GANANCIA
VALERO	CENTRO	HIDALGO	PACHUCA	BOULEVARD LUIS DONALDO COLOSIO LT. 1 #204	\$20.61	\$20.99	\$0.26
TOTAL	NORESTE	SAN LUIS POTOSÍ	SAN LUIS POTOSÍ	SCOP #805	\$20.82	\$21.53	\$0.55
PEMEX	GOLFO	VERACRUZ	VERACRUZ	AVENIDA GENERAL PRIM #244-246	\$19.98	\$20.78	\$0.62
PEMEX	NORTE	DURANGO	PUEBLO NUEVO	KM 99 CARRETERA DURANGO - MAZATLÁN	\$21.54	\$22.64	\$0.78
KPETROM	NOROESTE	NAYARIT	BAHÍA DE BANDERAS	CARRETERA LA CRUZ DE HUANACAXTLÉ - PUNTA DE MITA KM 15 #1606	\$21.82	\$23.29	\$0.93
VALERO	OCCIDENTE	MICHOACÁN	TZINTZUNTZAN	AVENIDA LÁZARO CÁRDENAS #275	\$21.05	\$22.49	\$1.09
PEMEX	SUR	CHIAPAS	TUXTLA GUTIÉRREZ	CARRETERA PANAMERICANA #5597	\$20.51	\$22.84	\$1.95
CORPOGAS	SURESTE	QUINTANA ROO	OTHÓN P. BLANCO	AVENIDA MACHUXAC #542	\$20.14	\$22.89	\$1.96



**VALERO**  
COMBUSTIBLES BENTAN, SA DE CV

PACHUCA HIDALGO

**\$20.99**  
por litro



Regiones consideradas en la Política Pública de Almacenamiento Mínimo de Petrolíferos:  
Noroeste: Baja California, Baja California Sur, Sonora, Sinaloa y Nayarit.  
Norte: Chihuahua y Durango.  
Noreste: Coahuila, Nuevo León, Tamaulipas y San Luis Potosí.  
Occidente: Zacatecas, Aguascalientes, Jalisco, Guanajuato, Michoacán y Colima.  
Centro: Querétaro, Hidalgo, Tlaxcala, Puebla, Morelos, Estado de México y CDMX.  
Golfo: Veracruz y Tabasco.  
Sur: Guerrero, Oaxaca y Chiapas.  
Sureste: Campeche, Yucatán y Quintana Roo.

Fuente: Valores estimados por la SENER con información de la CRE y el SAT. El precio al público es un promedio de los precios registrados durante el periodo de referencia.  
Notas: Excluye zonas fronterizas con estímulo fiscal. Incluye descuentos en TAR.





# QUIÉN ES QUIÉN EN LOS PRECIOS DE LA GASOLINA

ESTACIONES DE SERVICIO CON INDICADORES DE GANANCIA **MÁS ALTOS DE DIÉSEL EN LAS 8 REGIONES** Precios vigentes en el país del 04 al 10 de diciembre de 2023

MARCA	REGIÓN	ENTIDAD	MUNICIPIO	DOMICILIO	PRECIO TAR	PRECIO PÚBLICO PROMEDIO	INDICADOR GANANCIA
VALERO	OCCIDENTE	MICHOACÁN	VENUSTIANO CARRANZA	BOULEVARD LÁZARO CÁRDENAS KM 7.5 #706	\$21.36	\$25.73	\$3.60
CORPOGAS	SURESTE	QUINTANA ROO	CANCÚN	CALLE 135 MZ.7 LT. 1, 3 Y 5 SMZ. 317	\$22.63	\$25.33	\$3.35
PETRO 7 SEVEN	NORTE	DURANGO	GÓMEZ PALACIO	PERIFÉRICO TORREÓN- GÓMEZ - LERDO KM 4.5	\$22.74	\$24.79	\$3.23
PEMEX	CENTRO	CDMX	VENUSTIANO CARRANZA	LORENZO BOTURINI #479	\$22.72	\$24.79	\$3.12
PEMEX	SUR	GUERRERO	TLALIXTAQUILA DE MALDONADO	PROLONGACIÓN CALLE 5 DE MAYO #1200	\$23.01	\$26.40	\$2.59
VALERO	NORESTE	COAHUILA	CASTAÑOS	BOULEVARD GUSTAVO GALAZ #1445	\$22.67	\$25.59	\$2.45
ARCO	NOROESTE	SINALOA	CULIACÁN	BOULEVARD LAS TORRES #6666 SUR INTERIOR C	\$22.62	\$25.49	\$2.41
PEMEX	GOLFO	VERACRUZ	VERACRUZ	CARRETERA FEDERAL VERACRUZ - JALAPA KM 92+ MÁS 625	\$22.46	\$24.80	\$1.95



**VALERO**  
AUTOSERVICIO NAROCA  
SA DE CV

VENUSTIANO  
CARRANZA  
MICHOACÁN

**\$25.73**  
por litro



Regiones consideradas en la Política Pública de Almacenamiento Mínimo de Petrolíferos:  
Noroeste: Baja California, Baja California Sur, Sonora, Sinaloa y Nayarit.  
Norte: Chihuahua y Durango.  
Noreste: Coahuila, Nuevo León, Tamaulipas y San Luis Potosí.  
Occidente: Zacatecas, Aguascalientes, Jalisco, Guanajuato, Michoacán y Colima.  
Centro: Querétaro, Hidalgo, Tlaxcala, Puebla, Morelos, Estado de México y CDMX.  
Golfo: Veracruz y Tabasco.  
Sur: Guerrero, Oaxaca y Chiapas.  
Sureste: Campeche, Yucatán y Quintana Roo.

Fuente: Valores estimados por la SENER con información de la CRE y el SAT. El precio al público es un promedio de los precios registrados durante el periodo de referencia.

Notas: Excluye zonas fronterizas con estímulo fiscal. Incluye descuentos en TAR.





# QUIÉN ES QUIÉN EN LOS PRECIOS DE LA GASOLINA

ESTACIONES DE SERVICIO CON INDICADORES DE GANANCIA **MÁS BAJOS DE DIÉSEL EN LAS 8 REGIONES** Precios vigentes en el país del 04 al 10 de diciembre de 2023

MARCA	REGIÓN	ENTIDAD	MUNICIPIO	DOMICILIO	PRECIO TAR	PRECIO PÚBLICO PROMEDIO	INDICADOR GANANCIA
PEMEX	CENTRO	MÉXICO	CHALCO	CARRETERA CHALCO - SANTA MARÍA HUEXOCULCO S/N	\$22.72	\$23.00	\$0.15
PEMEX	SURESTE	YUCATÁN	MÉRIDA	KM 8.0 CARRETERA MÉRIDA - CHICHÉN ITZÁ	\$22.63	\$22.90	\$0.17
PEMEX	NOROESTE	SINALOA	CULIACÁN	BLVD. CONSQUISTADORES #3299 NORTE	\$23.60	\$23.87	\$0.17
VALERO	OCCIDENTE	GUANAJUATO	IRAPUATO	BOULEVARD A VILLAS #2839	\$23.13	\$23.43	\$0.20
REPSOL	GOLFO	VERACRUZ	VERACRUZ	AVENIDA MIGUEL A. DE QUEVEDO #5872	\$22.46	\$22.89	\$0.31
USFUEL	NORTE	CHIHUAHUA	CHIHUAHUA	AVENIDA LAS INDUSTRIAS #3700	\$22.94	\$23.39	\$0.33
G	SUR	CHIAPAS	BERRIOZÁBAL	CARRETERA TAPANATEPEC - TUXTLA GTZ. KM 11+500 RAMAL BERRIOZÁBAL	\$22.75	\$23.23	\$0.36
VALERO	NORESTE	TAMAULIPAS	TAMPICO	CARRETERA TAMPICO - MANTE #208	\$22.28	\$23.30	\$0.82



**PEMEX**  
ALFONSO NAVA BURGOS

CHALCO  
MÉXICO

**\$23.00**  
por litro



Fuente: Valores estimados por la SENER con información de la CRE y el SAT. El precio al público es un promedio de los precios registrados durante el periodo de referencia.  
Notas: Excluye zonas fronterizas con estímulo fiscal. Incluye descuentos en TAR.

Regiones consideradas en la Política Pública de Almacenamiento Mínimo de Petrolíferos:  
Noroeste: Baja California, Baja California Sur, Sonora, Sinaloa y Nayarit.  
Norte: Chihuahua y Durango.  
Noreste: Coahuila, Nuevo León, Tamaulipas y San Luis Potosí.  
Occidente: Zacatecas, Aguascalientes, Jalisco, Guanajuato, Michoacán y Colima.  
Centro: Querétaro, Hidalgo, Tlaxcala, Puebla, Morelos, Estado de México y CDMX.  
Golfo: Veracruz y Tabasco.  
Sur: Guerrero, Oaxaca y Chiapas.  
Sureste: Campeche, Yucatán y Quintana Roo.





# COMBUSTIBLES

## ACCIONES DE VERIFICACIÓN

Verificaciones del 08 al 14 de diciembre de 2023



GOBIERNO DE  
MÉXICO

ECONOMÍA  
SECRETARÍA DE ECONOMÍA

PROFECO  
PROCURADURÍA FEDERAL  
DEL CONSUMIDOR

CONCEPTO	TOTALES*
DENUNCIAS ATENDIDAS	281
VERIFICACIONES Y/O VISITAS DE CONSTATACIÓN	377
GASOLINERAS QUE SE NEGARON A SER VERIFICADAS	1
GASOLINERAS VERIFICADAS CON IRREGULARIDADES EN DAR LITROS DE A LITRO	3
GASOLINERAS VERIFICADAS Y/O VISITADAS SIN IRREGULARIDADES	199
MANGUERAS / BOMBAS INMOVILIZADAS POR NO DAR LITROS DE A LITRO	3





# COMBUSTIBLES

## ACCIONES DE VERIFICACIÓN

**GASOLINERAS QUE SE NEGARON A SER VERIFICADAS**  
Verificaciones del 08 al 14 de diciembre de 2023



GOBIERNO DE  
**MÉXICO**

**ECONOMÍA**  
SECRETARÍA DE ECONOMÍA

**PROFECO**  
PROCURADURÍA FEDERAL  
DEL CONSUMIDOR

RAZÓN SOCIAL

SERVICIO MORA DE ZACAPU, SA DE CV

MUNICIPIO

ZACAPU

ENTIDAD

MICHOACÁN

DOMICILIO

CARRETERA MÉXICO - GUADALAJARA KM 399  
CENTRO ZACAPU 58600





# COMBUSTIBLES

## ACCIONES DE VERIFICACIÓN

Verificaciones  
 POR ERROR MÁXIMO TOLERADO (EMT)  
**PEORES ESTACIONES DE SERVICIO EN LITROS DE A LITRO**  
 Verificaciones del 08 al 14 de diciembre de 2023



GOBIERNO DE  
**MÉXICO**

**ECONOMÍA**  
SECRETARÍA DE ECONOMÍA

**PROFECO**  
PROCURADURÍA FEDERAL  
 DEL CONSUMIDOR

RAZÓN SOCIAL	MUNICIPIO	ENTIDAD	DOMICILIO	MANGUERAS / BOMBAS INMOVILIZADAS POR EMT	ML* FALTANTES POR CADA 20 LTS. DE COMBUSTIBLE	ML. FALTANTES POR LITRO (%)**	ML. SOBREPASANTES POR 20 LTS. DE COMBUSTIBLE
SERVICIOS AQUILES SERDÁN SA DE CV	CULIACÁN	SINALOA	AQUILES SERDÁN #69 SUR CENTRO 80000	1	709.56	3.55	0.00
SERVICIOS GASOLINEROS DE MÉXICO, SA DE CV	AGUASCALIENTES	AGUASCALIENTES	AV. DE LA CONVENCIÓN DE 1914 NTE. #406 MODELO 20140	1	207.14	1.04	0.00



2023  
 AÑO DE  
**Francisco VILLA**  
 EL REVOLUCIONARIO DEL PUEBLO



# COMBUSTIBLES

## ACCIONES DE VERIFICACIÓN

Verificaciones  
POR ERROR MÁXIMO TOLERADO (EMT)

**GASOLINERAS VERIFICADAS, CON IRREGULARIDADES EN EL DESPACHO, LITROS DE A LITRO**

Verificaciones del 08 al 14 de diciembre de 2023



GOBIERNO DE  
**MÉXICO**

ECONOMÍA  
SECRETARÍA DE ECONOMÍA

PROFECO  
PROCURADURÍA FEDERAL  
DEL CONSUMIDOR

RAZÓN SOCIAL	MUNICIPIO	ENTIDAD	DOMICILIO	MANGUERAS / BOMBAS INMOVILIZADAS POR EMT	ML* FALTANTES POR CADA 20 LTS. DE COMBUSTIBLE	ML. FALTANTES POR LITRO (%)**	ML. SOBANTES POR 20 LTS. DE COMBUSTIBLE
SERVICIOS GASOLINEROS DE MÉXICO, SA DE CV	JIMÉNEZ	CHIHUAHUA	ALLENDE Y DR. QUIROZ CUARÓN #1400 CAMPESINA 33980	1	138.59	0.69	0.00





# SERVICIO DE SANITARIOS

CONDICIONES DEL SERVICIO DE SANITARIOS EN ESTACIONES DE SERVICIO DE GASOLINA  
**VISITAS EN CAMPO DESDE EL 4 DE OCTUBRE DE 2019**  
Información al 14 de diciembre de 2023



GOBIERNO DE MÉXICO

ECONOMÍA  
SECRETARÍA DE ECONOMÍA

PROFECO  
PROCURADURÍA FEDERAL DEL CONSUMIDOR



\*Porcentajes calculados con base en el número de visitas a las estaciones de servicio.  
Fuente: PROFECO, programa Quién es Quién en los Combustibles

## SANITARIO LIMPIO

BENITO JUÁREZ, QUINTANA ROO  
PL/912/EXP/ES/2015  
SERVICIOS LAGUNA, SA DE CV

LAGAS



COBRAN: NO  
BAÑO LIMPIO: SÍ  
DAN PAPEL: SÍ  
DAN JABÓN: SÍ



## SANITARIO SUCIO

CARBÓ, SONORA  
PL/9745/EXP/ES/2015  
ROSA ISELA PACHECO  
NAVARRO, SA DE CV  
FRANQUICIATARIO PEMEX



COBRAN: NO  
BAÑO LIMPIO: NO  
DAN PAPEL: SÍ  
DAN JABÓN: SÍ



2023  
AÑO DE  
Francisco  
VILLA  
EL REVOLUCIONARIO DEL PUEBLO





2023  
AÑO DE  
*Francisco*  
**VILLA**

EL REVOLUCIONARIO DEL PUEBLO



GOBIERNO DE  
**MÉXICO**

**SENER**  
SECRETARÍA DE ENERGÍA

**ECONOMÍA**  
SECRETARÍA DE ECONOMÍA

**PROFECO**  
PROCURADURÍA FEDERAL  
DEL CONSUMIDOR