

QUIÉN ES QUIÉN EN LOS PRECIOS

GASOLINA

Lunes 25 de diciembre, 2023



GOBIERNO DE
MÉXICO

SENER
SECRETARÍA DE ENERGÍA

ECONOMÍA
SECRETARÍA DE ECONOMÍA

PROFECO
PROCURADURÍA FEDERAL
DEL CONSUMIDOR



2023
AÑO DE
**Francisco
VILLA**
EL REVOLUCIONARIO DEL PUEBLO

QUIÉN ES QUIÉN EN LOS PRECIOS DE LA GASOLINA

PRECIOS VIGENTES EN EL PAÍS DEL 11 AL 17 DE DICIEMBRE DE 2023



**GOBIERNO DE
MÉXICO**

SENER
SECRETARÍA DE ENERGÍA

ECONOMÍA
SECRETARÍA DE ECONOMÍA

PROFECO
PROCURADURÍA FEDERAL
DEL CONSUMIDOR





**GOBIERNO DE
MÉXICO**

SENER
SECRETARÍA DE ENERGÍA

ECONOMÍA
SECRETARÍA DE ECONOMÍA

PROFECO
PROCURADURÍA FEDERAL
DEL CONSUMIDOR

QUIÉN ES QUIÉN EN LOS PRECIOS DE LA GASOLINA

Precios vigentes en el país del 11 al 17 de diciembre de 2023



PRECIOS PROMEDIO DIARIOS GASOLINA REGULAR, PREMIUM, DIÉSEL Y MEZCLA MEXICANA FEBRERO 2020 A DICIEMBRE 2023, NACIONAL (PESOS/LT)

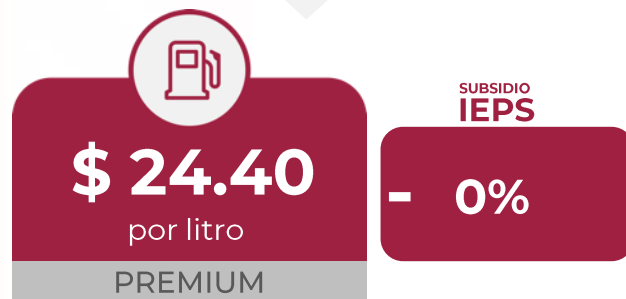
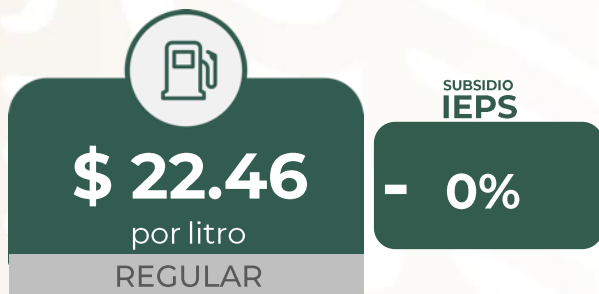


GOBIERNO DE
MÉXICO

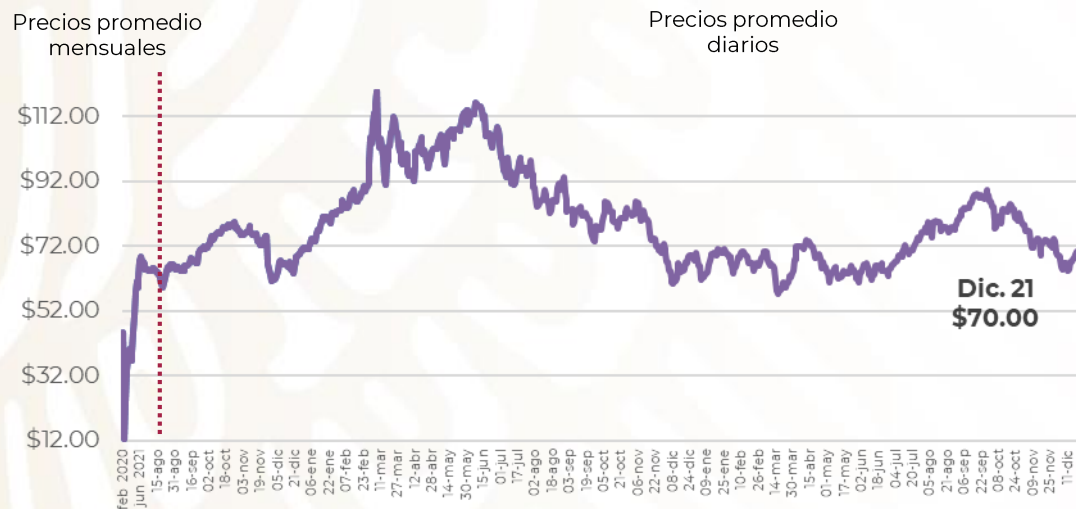
SENER
SECRETARÍA DE ENERGÍA

ECONOMÍA
SECRETARÍA DE ECONOMÍA

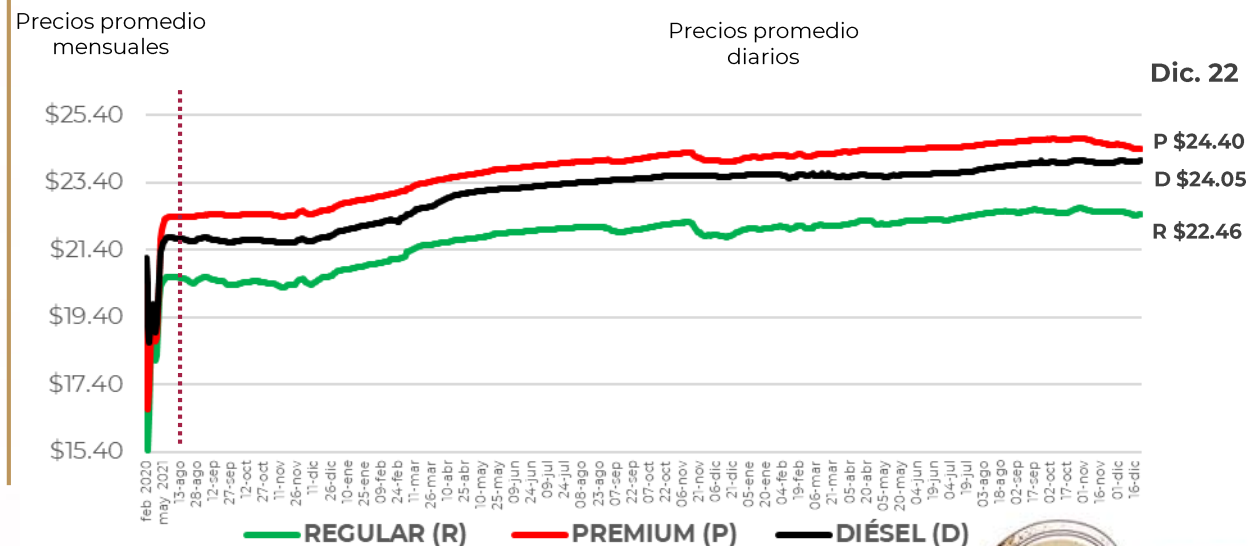
PROFECO
PROCURADURÍA FEDERAL
DEL CONSUMIDOR




MEZCLA MEXICANA Dólares por barril



GASOLINAS Y DIÉSEL Pesos por litro



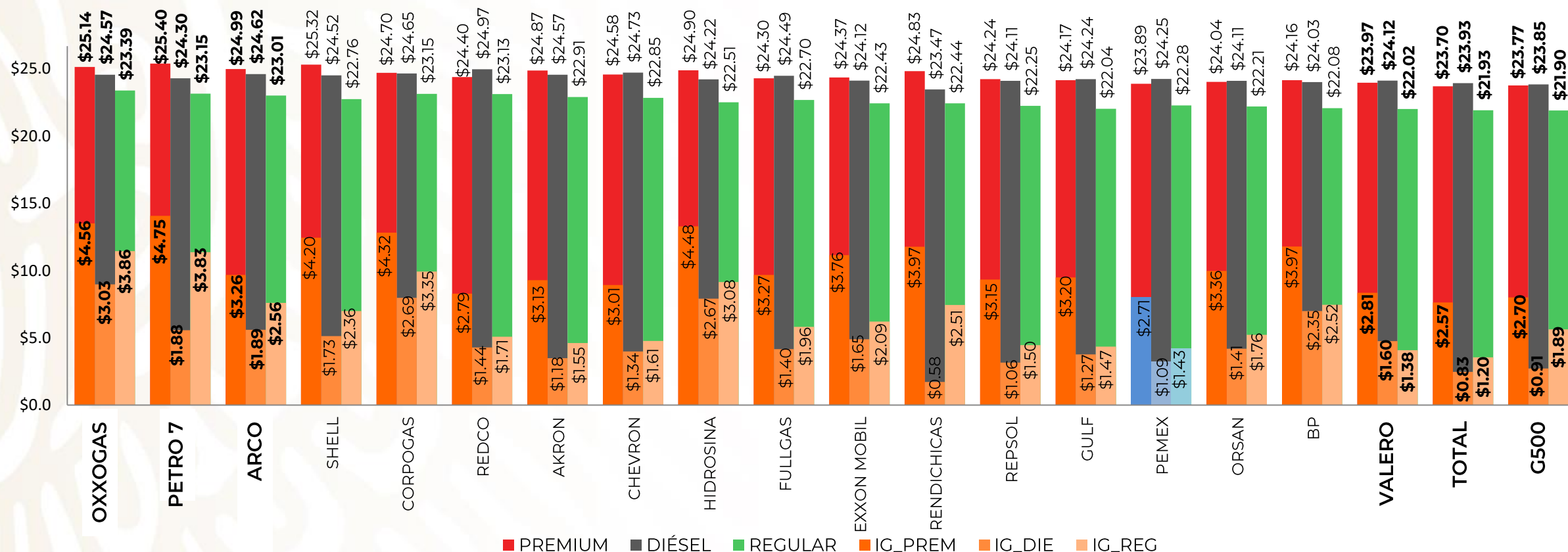
Fuente: Elaboración de la Profeco con información de la CRE, precios comerciales de gasolina y diésel por estación de servicio (excluye zonas fronterizas con estímulo fiscal) y el Banco de México; precio de la mezcla mexicana de petróleo (para los días donde no se publicó información se calculó el precio con base en los datos del día inmediato anterior y posterior).



2023
AÑO DE
Francisco
VILLA

EL REVOLUCIONARIO DEL PUEBLO

PRECIOS E INDICADORES DE GANANCIAS POR MARCA GASOLINA REGULAR, PREMIUM Y DIÉSEL DEL 11 AL 17 DE DICIEMBRE DE 2023, NACIONAL (PESOS/LT)



Fuente: Valores estimados por la SENER con información de la CRE y el SAT.

Notas: Marcas más representativas;
Excluye zonas fronterizas con estímulo fiscal.
El indicador de ganancias de las compañías importadoras incluye el margen al mayoreo.
Incluye descuentos en TAR.





QUIÉN ES QUIÉN EN LOS PRECIOS DE LA GASOLINA

ESTACIONES DE SERVICIO
CON INDICADORES DE GANANCIA
MÁS ALTOS DE GASOLINA REGULAR EN LAS 8 REGIONES
Precios vigentes en el país del 11 al 17 de diciembre de 2023



GOBIERNO DE
MÉXICO

SENER
SECRETARÍA DE ENERGÍA

ECONOMÍA
SECRETARÍA DE ECONOMÍA

PROFECO
PROCURADURÍA FEDERAL
DEL CONSUMIDOR

| MARCA | REGIÓN | ENTIDAD | MUNICIPIO | DOMICILIO | PRECIO TAR | PRECIO PÚBLICO PROMEDIO | INDICADOR GANANCIA |
|---|-----------|-----------------|-------------------|--|------------|-------------------------|--------------------|
| PEMEX  | CENTRO | MÉXICO | TECÁMAC | CARRETERA TECÁMAC - TEOTIHUACÁN KM 2+500 S/N | \$20.36 | \$25.99 | \$4.76 |
| PEMEX  | GOLFO | VERACRUZ | MOLOACÁN | CARRETERA COATZACOALCOS - VILLAHERMOSA KM 14+800 | \$19.72 | \$25.13 | \$4.60 |
| CORPOGAS  | SURESTE | QUINTANA ROO | CANCÚN | AVENIDA CANCÚN MZ. 7 LT. 2 REGIÓN 509 | \$19.89 | \$23.88 | \$4.21 |
| MOBIL  | NORESTE | NUEVO LEÓN | MONTERREY | AVENIDA INSURGENTES #3991 | \$19.89 | \$24.39 | \$3.82 |
| BP  | OCCIDENTE | JALISCO | ZAPOPAN | AVENIDA PATRIA #1201 | \$21.19 | \$23.99 | \$3.72 |
| MI GASOLINA  | NORTE | DURANGO | DURANGO | BOULEVARD DOMINGO ARRIETA #222 | \$20.97 | \$23.29 | \$3.31 |
| KPETROM  | SUR | GUERRERO | CHILPAN- CINGO | CARRETERA FEDERAL CHILPANCINGO - ACAPULCO KM 46 + 340 | \$20.53 | \$24.30 | \$3.09 |
| PEMEX  | NOROESTE | SONORA | GUAYMAS | CALLE DEL ALMIRANTE S/N | \$20.76 | \$24.19 | \$2.88 |



PEMEX
SERVICIO SUJUXI,
SA DE CV

TECÁMAC
MÉXICO

\$25.99
por litro



Fuente: Valores estimados por la SENER con información de la CRE y el SAT. El precio al público es un promedio de los precios registrados durante el periodo de referencia.
Notas: Excluye zonas fronterizas con estímulo fiscal. Incluye descuentos en TAR.

Regiones consideradas en la Política Pública de Almacenamiento Mínimo de Petrolíferos:
Noroeste: Baja California, Baja California Sur, Sonora, Sinaloa y Nayarit.
Norte: Chihuahua y Durango.
Noreste: Coahuila, Nuevo León, Tamaulipas y San Luis Potosí.
Occidente: Zacatecas, Aguascalientes, Jalisco, Guanajuato, Michoacán y Colima.
Centro: Querétaro, Hidalgo, Tlaxcala, Puebla, Morelos, Estado de México y CDMX.
Golfo: Veracruz y Tabasco.
Sur: Guerrero, Oaxaca y Chiapas.
Sureste: Campeche, Yucatán y Quintana Roo.





QUIÉN ES QUIÉN EN LOS PRECIOS DE LA GASOLINA

ESTACIONES DE SERVICIO
CON INDICADORES DE GANANCIA
MÁS BAJOS DE GASOLINA REGULAR EN LAS 8 REGIONES
Precios vigentes en el país del 11 al 17 de diciembre de 2023



GOBIERNO DE
MÉXICO

SENER
SECRETARÍA DE ENERGÍA

ECONOMÍA
SECRETARÍA DE ECONOMÍA

PROFECO
PROCURADURÍA FEDERAL
DEL CONSUMIDOR

| MARCA | REGIÓN | ENTIDAD | MUNICIPIO | DOMICILIO | PRECIO TAR | PRECIO PÚBLICO PROMEDIO | INDICADOR GANANCIA |
|------------|-----------|------------|------------------|---|------------|-------------------------|--------------------|
| PEMEX | CENTRO | PUEBLA | PUEBLA | CALLE PROLONGACIÓN REFORMA SUR #6707 | \$20.27 | \$20.59 | \$0.21 |
| EAGLE GAS | NOROESTE | SINALOA | MAZATLÁN | CALLE INTERNACIONAL #9000 | \$20.60 | \$20.99 | \$0.28 |
| BRISTOIL | OCCIDENTE | JALISCO | GUADALAJARA | PLUTARCO ELÍAS CALLES #607 | \$20.06 | \$20.55 | \$0.33 |
| PUNTO + | NORTE | DURANGO | GÓMEZ PALACIO | TAMAZULA #465 | \$20.37 | \$20.99 | \$0.47 |
| PEMEX | SUR | CHIAPAS | TUXTLA GUTIÉRREZ | BOULEVARD BELISARIO DOMÍNGUEZ #1265 | \$20.15 | \$20.90 | \$0.59 |
| G500 | SURESTE | YUCATÁN | MÉRIDA | CALLE 67 ESQUINA CALLE 42 #207 | \$19.89 | \$20.94 | \$0.78 |
| SERVIFÁCIL | GOLFO | VERACRUZ | COATZA-COALCOS | AVENIDA LAS PALMAS #214 LT. 2425 Y MZ. 26 | \$19.72 | \$19.92 | \$1.43 |
| KPETROM | NORESTE | NUEVO LEÓN | JUÁREZ | CARRETERA MONTERREY REYNOSA S/N KM 23 | \$19.65 | \$19.99 | \$1.60 |



PEMEX
COMBUSTIBLES VENSA,
SA DE CV

PUEBLA
PUEBLA

\$20.59

por litro



Fuente: Valores estimados por la SENER con información de la CRE y el SAT. El precio al público es un promedio de los precios registrados durante el periodo de referencia.
Notas: Excluye zonas fronterizas con estímulo fiscal. Incluye descuentos en TAR.

Regiones consideradas en la Política Pública de Almacenamiento Mínimo de Petrolíferos:
Noroeste: Baja California, Baja California Sur, Sonora, Sinaloa y Nayarit.
Norte: Chihuahua y Durango.
Noreste: Coahuila, Nuevo León, Tamaulipas y San Luis Potosí.
Occidente: Zacatecas, Aguascalientes, Jalisco, Guanajuato, Michoacán y Colima.
Centro: Querétaro, Hidalgo, Tlaxcala, Puebla, Morelos, Estado de México y CDMX.
Golfo: Veracruz y Tabasco.
Sur: Guerrero, Oaxaca y Chiapas.
Sureste: Campeche, Yucatán y Quintana Roo.





QUIÉN ES QUIÉN EN LOS PRECIOS DE LA GASOLINA

ESTACIONES DE SERVICIO
CON INDICADORES DE GANANCIA
MÁS ALTOS DE GASOLINA PREMIUM EN LAS 8 REGIONES
Precios vigentes en el país del 11 al 17 de diciembre de 2023



GOBIERNO DE
MÉXICO

SENER
SECRETARÍA DE ENERGÍA

ECONOMÍA
SECRETARÍA DE ECONOMÍA

PROFECO
PROCURADURÍA FEDERAL
DEL CONSUMIDOR

| MARCA | REGIÓN | ENTIDAD | MUNICIPIO | DOMICILIO | PRECIO TAR | PRECIO PÚBLICO PROMEDIO | INDICADOR GANANCIA |
|----------|-----------|--------------|---------------|---|------------|-------------------------|--------------------|
| CORPOGAS | SURESTE | QUINTANA ROO | CANCÚN | VIALIDAD PRINCIPAL DE ACCESO A EDIFICIOS TERMINAL DEL AEROPUERTO DE CANCÚN | \$19.94 | \$25.21 | \$5.05 |
| PEMEX | NORESTE | NUEVO LEÓN | MONTERREY | AVENIDA ALFONSO REYES #4090 NORTE | \$20.37 | \$26.19 | \$4.93 |
| ARCO | NOROESTE | SONORA | HERMOSILLO | BOULEVARD PASEO DEL CANAL SUR AL ESTE FRACCIONAMIENTO MONTECARLO | \$21.05 | \$26.79 | \$4.89 |
| SHELL | CENTRO | MÉXICO | AZCAPOT-ZALCO | SANTO TOMÁS #11 | \$20.64 | \$26.19 | \$4.72 |
| PEMEX | OCCIDENTE | JALISCO | MASCOTA | CAMINO MASCOTA A LA YERBABUENA S/N | \$21.25 | \$26.90 | \$4.62 |
| PEMEX | SUR | CHIAPAS | TONALÁ | CARRETERA TAPANATEPEC - TALISMÁN #200 KM 67+500 AL LM 67+582 LADO DERECHO DEL TRAMO ARRIAGA - TAPACHULA | \$20.20 | \$25.62 | \$4.47 |
| MOBIL | NORTE | DURANGO | GÓMEZ PALACIO | CALLE CUATRO CIÉNEGAS S/N | \$20.78 | \$25.53 | \$4.04 |
| LAGAS | GOLFO | TABASCO | CENTRO | CARRETERA VILLAHERMOSA - FRONTERA KM 15 | \$20.09 | \$24.79 | \$3.97 |



CORPOGAS
SERVICIO PLAYA SUR,
SA DE CV

CANCÚN
QUINTANA ROO

\$25.21
por litro



Fuente: Valores estimados por la SENER con información de la CRE y el SAT. El precio al público es un promedio de los precios registrados durante el periodo de referencia.
Notas: Excluye zonas fronterizas con estímulo fiscal. Incluye descuentos en TAR.

Regiones consideradas en la Política Pública de Almacenamiento Mínimo de Petrolíferos:
Noroeste: Baja California, Baja California Sur, Sonora, Sinaloa y Nayarit.
Norte: Chihuahua y Durango.
Noreste: Coahuila, Nuevo León, Tamaulipas y San Luis Potosí.
Occidente: Zacatecas, Aguascalientes, Jalisco, Guanajuato, Michoacán y Colima.
Centro: Querétaro, Hidalgo, Tlaxcala, Puebla, Morelos, Estado de México y CDMX.
Golfo: Veracruz y Tabasco.
Sur: Guerrero, Oaxaca y Chiapas.
Sureste: Campeche, Yucatán y Quintana Roo.





QUIÉN ES QUIÉN EN LOS PRECIOS DE LA GASOLINA

ESTACIONES DE SERVICIO
CON INDICADORES DE GANANCIA
MÁS BAJOS DE GASOLINA PREMIUM EN LAS 8 REGIONES
Precios vigentes en el país del 11 al 17 de diciembre de 2023



GOBIERNO DE
MÉXICO

SENER
SECRETARÍA DE ENERGÍA

ECONOMÍA
SECRETARÍA DE ECONOMÍA

PROFECO
PROCURADURÍA FEDERAL
DEL CONSUMIDOR

| MARCA | REGIÓN | ENTIDAD | MUNICIPIO | DOMICILIO | PRECIO TAR | PRECIO PÚBLICO PROMEDIO | INDICADOR GANANCIA |
|-------------|-----------|-----------------|-----------------|---|------------|-------------------------|--------------------|
| PHILLIPS 66 | CENTRO | QUERÉTARO | QUERÉTARO | CARRETERA QUERÉTARO - SAN LUIS POTOSÍ #10874-A | \$20.67 | \$20.99 | \$0.21 |
| TOTAL | NORESTE | SAN LUIS POTOSÍ | SAN LUIS POTOSÍ | AVENIDA PEDRO MORENO #909 | \$20.55 | \$20.99 | \$0.32 |
| PEMEX | GOLFO | VERACRUZ | VERACRUZ | AGUSTÍN YÁÑEZ #3294 | \$19.82 | \$20.29 | \$0.34 |
| PEMEX | NOROESTE | NAYARIT | TEPIC | AVENIDA AGUAMILPA #1192 | \$21.31 | \$21.91 | \$0.46 |
| GAZZER | OCCIDENTE | JALISCO | TONALÁ | REVOLUCIÓN # 210 | \$21.31 | \$22.15 | \$0.66 |
| PEMEX | NORTE | DURANGO | PUEBLO NUEVO | CALLE NORTE Y LIRIO #25 | \$21.11 | \$22.16 | \$0.73 |
| PEMEX | SURESTE | YUCATÁN | UMÁN | CARRETERA UMÁN - HOPELCHEN | \$19.94 | \$21.90 | \$1.63 |
| PEMEX | SUR | GUERRERO | ZIHUATANEJO | LT. MZ. 3 CARRETERA NACIONAL ZIHUTANEJO - ACAPULCO KM 5.0 | \$20.59 | \$22.79 | \$1.72 |



PHILLIPS 66
HILDA CUEVAS
MARTÍNEZ

QUERÉTARO
QUERÉTARO

\$20.99
por litro



Regiones consideradas en la Política Pública de Almacenamiento Mínimo de Petrolíferos:
Noroeste: Baja California, Baja California Sur, Sonora, Sinaloa y Nayarit.
Norte: Chihuahua y Durango.
Noreste: Coahuila, Nuevo León, Tamaulipas y San Luis Potosí.
Occidente: Zacatecas, Aguascalientes, Jalisco, Guanajuato, Michoacán y Colima.
Centro: Querétaro, Hidalgo, Tlaxcala, Puebla, Morelos, Estado de México y CDMX.
Golfo: Veracruz y Tabasco.
Sur: Guerrero, Oaxaca y Chiapas.
Sureste: Campeche, Yucatán y Quintana Roo.

Fuente: Valores estimados por la SENER con información de la CRE y el SAT. El precio al público es un promedio de los precios registrados durante el periodo de referencia.
Notas: Excluye zonas fronterizas con estímulo fiscal. Incluye descuentos en TAR.





QUIÉN ES QUIÉN EN LOS PRECIOS DE LA GASOLINA

ESTACIONES DE SERVICIO CON INDICADORES DE GANANCIA **MÁS ALTOS DE DIÉSEL EN LAS 8 REGIONES**

Precios vigentes en el país del 11 al 17 de diciembre de 2023

| MARCA | REGIÓN | ENTIDAD | MUNICIPIO | DOMICILIO | PRECIO TAR | PRECIO PÚBLICO PROMEDIO | INDICADOR GANANCIA |
|----------|-----------|--------------|-----------------|--|------------|-------------------------|--------------------|
| LAGAS | SURESTE | QUINTANA ROO | CANCÚN | AVENIDA RODRIGO GÓMEZ MZ. 9 LT. 11-2 SMZ. 38 CANCÚN | \$22.42 | \$25.24 | \$3.45 |
| PEMEX | OCCIDENTE | JALISCO | PUERTO VALLARTA | FRANCISCO VILLA #1522 | \$22.80 | \$25.19 | \$3.18 |
| OXXO GAS | NORTE | CHIHUAHUA | CHIHUAHUA | RÍO DANUBIO #2600 | \$22.72 | \$24.39 | \$2.90 |
| ARCO | NOROESTE | SINALOA | CULIACÁN | CALZADA DE LAS TORRES PONIENTE #1216 | \$22.35 | \$25.49 | \$2.65 |
| VALERO | NORESTE | COAHUILA | CASTAÑOS | CARRETERA 57 #2502 | \$22.46 | \$25.59 | \$2.62 |
| PEMEX | SUR | GUERRERO | CHILPAN-CINGO | CARRETERA FEDERAL CHILPANCINGO - ACAPULCO KM 51 +160 | \$22.78 | \$25.80 | \$2.44 |
| G500 | CENTRO | MÉXICO | TLALNE-PANTLA | AUTOPISTA MÉXICO - QUERÉTARO #2598 | \$22.45 | \$24.99 | \$2.13 |
| PEMEX | GOLFO | TABASCO | PARAÍSO | BOULEVARD MANUEL A. ROMERO #100 | \$22.45 | \$24.96 | \$2.01 |



LAGAS
ESTACIÓN DE SERVICIO
LA ISLA, SA DE CV

CANCÚN
QUINTANA ROO

\$25.24
por litro



Regiones consideradas en la Política Pública de Almacenamiento Mínimo de Petrolíferos:
 Noroeste: Baja California, Baja California Sur, Sonora, Sinaloa y Nayarit.
 Norte: Chihuahua y Durango.
 Noreste: Coahuila, Nuevo León, Tamaulipas y San Luis Potosí.
 Occidente: Zacatecas, Aguascalientes, Jalisco, Guanajuato, Michoacán y Colima.
 Centro: Querétaro, Hidalgo, Tlaxcala, Puebla, Morelos, Estado de México y CDMX.
 Golfo: Veracruz y Tabasco.
 Sur: Guerrero, Oaxaca y Chiapas.
 Sureste: Campeche, Yucatán y Quintana Roo.

Fuente: Valores estimados por la SENER con información de la CRE y el SAT. El precio al público es un promedio de los precios registrados durante el periodo de referencia.

Notas: Excluye zonas fronterizas con estímulo fiscal. Incluye descuentos en TAR.





QUIÉN ES QUIÉN EN LOS PRECIOS DE LA GASOLINA

ESTACIONES DE SERVICIO CON INDICADORES DE GANANCIA MÁS BAJOS DE DIÉSEL EN LAS 8 REGIONES

Precios vigentes en el país del 11 al 17 de diciembre de 2023

| MARCA | REGIÓN | ENTIDAD | MUNICIPIO | DOMICILIO | PRECIO TAR | PRECIO PÚBLICO PROMEDIO | INDICADOR GANANCIA |
|--------------|-----------|------------|------------------|---|------------|-------------------------|--------------------|
| PEMEX | GOLFO | VERACRUZ | VERACRUZ | AV. EJE INTERCOLONIAS #132 | \$22.25 | \$22.50 | \$0.15 |
| GULF | OCCIDENTE | GUANAJUATO | LEÓN | BOULEVARD MIGUEL HIDALGO #501 | \$22.99 | \$23.29 | \$0.20 |
| PEMEX | NORESTE | NUEVO LEÓN | GENERAL ESCOBEDO | AV. CAMINO REAL (ANTES CAMINO A SAN MIGUEL) #1240 | \$22.29 | \$22.61 | \$0.21 |
| PETRO LAGUNA | NORTE | DURANGO | LERDO | PROLONGACIÓN LÓPEZ MATEOS #1401 | \$22.53 | \$22.97 | \$0.31 |
| PEMEX | NOROESTE | SINALOA | CULIACÁN | CARRETERA A VITARUTO #200 PONIENTE | \$23.39 | \$23.89 | \$0.35 |
| LAGAS | SURESTE | YUCATÁN | MÉRIDA | CALLE 36 #89 | \$22.42 | \$22.99 | \$0.43 |
| MOBIL | CENTRO | PUEBLA | PUEBLA | CALLE 53 SUR #902 | \$22.01 | \$22.79 | \$0.61 |
| REPSOL | SUR | CHIAPAS | TUXTLA GUTIÉRREZ | LIBRAMIENTO SUR PONIENTE #1570 | \$22.53 | \$23.59 | \$0.85 |



PEMEX
SERVICIOS INTER
COLONIAS, SA DE CV

VERACRUZ
VERACRUZ

\$22.50
por litro



Fuente: Valores estimados por la SENER con información de la CRE y el SAT. El precio al público es un promedio de los precios registrados durante el periodo de referencia.
Notas: Excluye zonas fronterizas con estímulo fiscal. Incluye descuentos en TAR.

Regiones consideradas en la Política Pública de Almacenamiento Mínimo de Petrolíferos:
Noroeste: Baja California, Baja California Sur, Sonora, Sinaloa y Nayarit.
Norte: Chihuahua y Durango.
Noreste: Coahuila, Nuevo León, Tamaulipas y San Luis Potosí.
Occidente: Zacatecas, Aguascalientes, Jalisco, Guanajuato, Michoacán y Colima.
Centro: Querétaro, Hidalgo, Tlaxcala, Puebla, Morelos, Estado de México y CDMX.
Golfo: Veracruz y Tabasco.
Sur: Guerrero, Oaxaca y Chiapas.
Sureste: Campeche, Yucatán y Quintana Roo.





COMBUSTIBLES

ACCIONES DE VERIFICACIÓN

Verificaciones del 15 al 21 de diciembre de 2023



GOBIERNO DE
MÉXICO

ECONOMÍA
SECRETARÍA DE ECONOMÍA

PROFECO
PROCURADURÍA FEDERAL
DEL CONSUMIDOR

| CONCEPTO | TOTALES* |
|--|----------|
| DENUNCIAS ATENDIDAS | 469 |
| VERIFICACIONES Y/O VISITAS DE CONSTATACIÓN | 292 |
| GASOLINERAS QUE SE NEGARON A SER VERIFICADAS | 1 |
| GASOLINERAS VERIFICADAS CON IRREGULARIDADES EN DAR LITROS DE A LITRO | 0 |
| GASOLINERAS VERIFICADAS Y/O VISITADAS SIN IRREGULARIDADES | 133 |
| MANGUERAS / BOMBAS INMOVILIZADAS POR NO DAR LITROS DE A LITRO | 0 |





COMBUSTIBLES

ACCIONES DE VERIFICACIÓN

GASOLINERAS QUE SE NEGARON A SER VERIFICADAS
Verificaciones del 15 al 21 de diciembre de 2023



GOBIERNO DE
MÉXICO

ECONOMÍA
SECRETARÍA DE ECONOMÍA

PROFECO
PROCURADURÍA FEDERAL
DEL CONSUMIDOR

RAZÓN SOCIAL

PETROMAX, SA DE CV

MUNICIPIO

ECATEPEC
DE MORELOS

ENTIDAD

MÉXICO

DOMICILIO

AV. VÍA MORELOS #322-A
JARDINES DE SANTA CLARA 55450





SERVICIO DE SANITARIOS

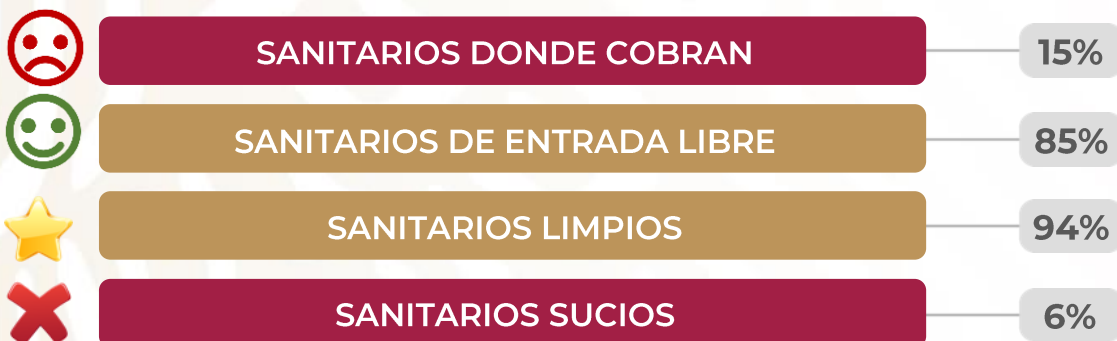
CONDICIONES DEL SERVICIO DE SANITARIOS EN ESTACIONES DE SERVICIO DE GASOLINA
VISITAS EN CAMPO DESDE EL 4 DE OCTUBRE DE 2019
Información al 21 de diciembre de 2023



GOBIERNO DE MÉXICO

ECONOMÍA
SECRETARÍA DE ECONOMÍA

PROFECO
PROCURADURÍA FEDERAL DEL CONSUMIDOR



*Porcentajes calculados con base en el número de visitas a las estaciones de servicio.
Fuente: PROFECO, Programa Quién es Quién en los Combustibles

SANITARIO LIMPIO
AGUASCALIENTES, AGUASCALIENTES
PL/9331/EXP/ES/2015
LOS PERALES DE
AGUASCALIENTES, SA DE CV
G500



COBRAN: NO
BAÑO LIMPIO: SÍ
DAN PAPEL: SÍ
DAN JABÓN: SÍ



SANITARIO SUCIO
VERACRUZ, VERACRUZ
PL/8500/EXP/ES/2015
HIDROSINA PLUS,
SAPI DE CV
SORIANA GAS



COBRAN: NO
BAÑO LIMPIO: NO
DAN PAPEL: NO
DAN JABÓN: SÍ





2023
AÑO DE
Francisco
VILLA

EL REVOLUCIONARIO DEL PUEBLO



GOBIERNO DE
MÉXICO

SENER
SECRETARÍA DE ENERGÍA

ECONOMÍA
SECRETARÍA DE ECONOMÍA

PROFECO
PROCURADURÍA FEDERAL
DEL CONSUMIDOR