

QUIÉN ES QUIÉN EN LOS PRECIOS

GASOLINA

Lunes 01 de enero, 2024



GOBIERNO DE
MÉXICO

SENER
SECRETARÍA DE ENERGÍA

ECONOMÍA
SECRETARÍA DE ECONOMÍA

PROFECO
PROCURADURÍA FEDERAL
DEL CONSUMIDOR

QUIÉN ES QUIÉN EN LOS PRECIOS DE LA GASOLINA

PRECIOS VIGENTES EN EL PAÍS DEL 18 AL 24 DE DICIEMBRE DE 2023



**GOBIERNO DE
MÉXICO**

SENER
SECRETARÍA DE ENERGÍA

ECONOMÍA
SECRETARÍA DE ECONOMÍA

PROFECO
PROCURADURÍA FEDERAL
DEL CONSUMIDOR





GOBIERNO DE
MÉXICO

SENER
SECRETARÍA DE ENERGÍA

ECONOMÍA
SECRETARÍA DE ECONOMÍA

PROFECO
PROCURADURÍA FEDERAL
DEL CONSUMIDOR

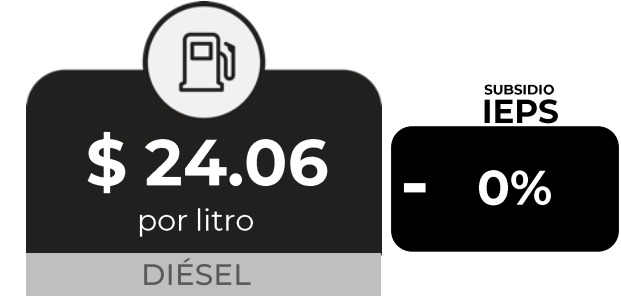
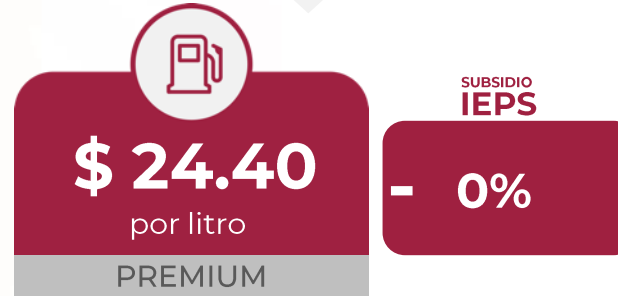
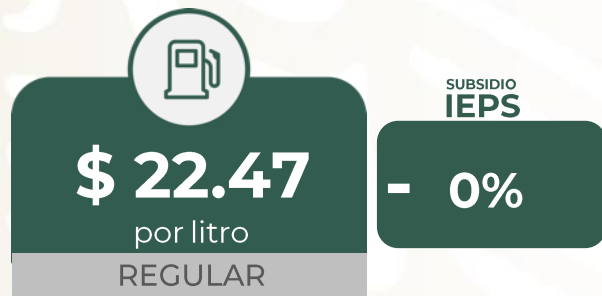
QUIÉN ES QUIÉN EN LOS PRECIOS DE LA GASOLINA

Precios vigentes en el país del 18 al 24 de diciembre de 2023





PRECIOS PROMEDIO DIARIOS GASOLINA REGULAR, PREMIUM, DIÉSEL Y MEZCLA MEXICANA FEBRERO 2020 A DICIEMBRE 2023, NACIONAL (PESOS/LT)



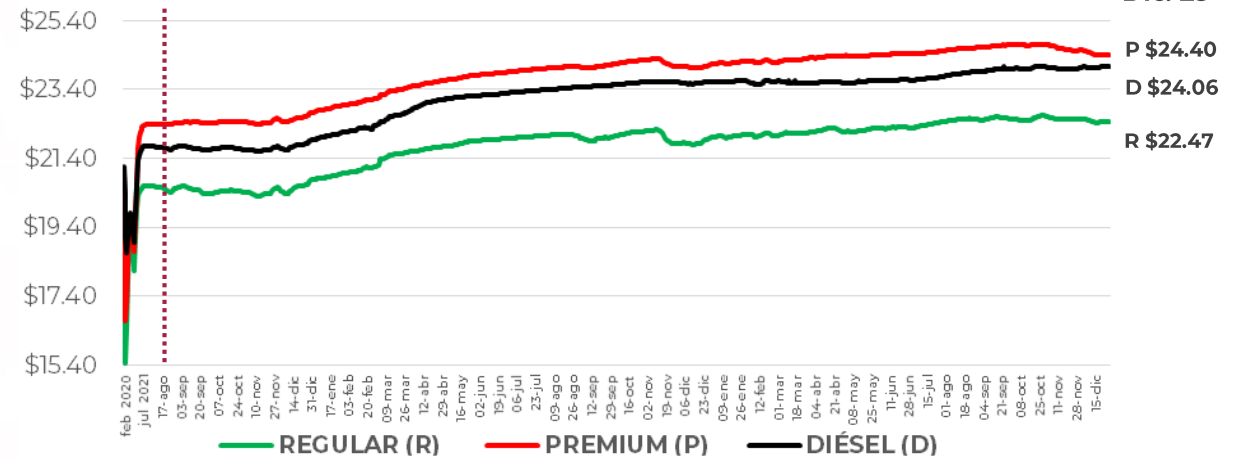
MEZCLA MEXICANA Dólares por barril

Precios promedio mensuales



GASOLINAS Y DIÉSEL Pesos por litro

Precios promedio mensuales

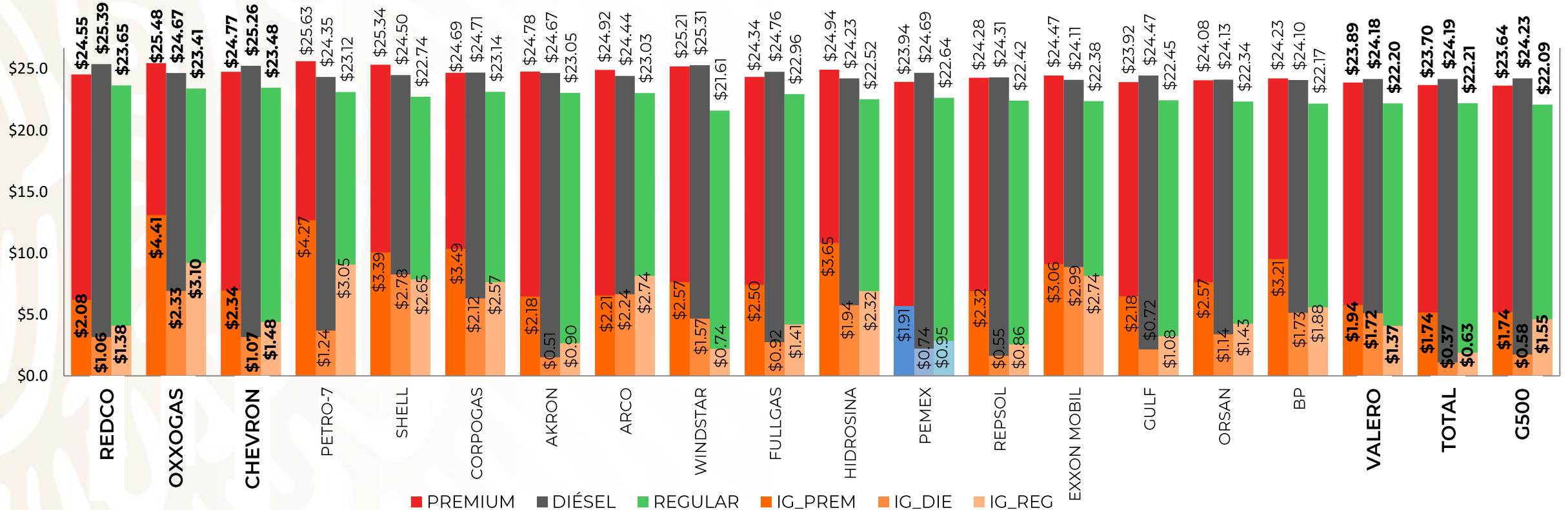


Fuente: Elaboración de la Profeco con información de la CRE, precios comerciales de gasolina y diésel por estación de servicio (excluye zonas fronterizas con estímulo fiscal) y el Banco de México; precio de la mezcla mexicana de petróleo (para los días donde no se publicó información se calculó el precio con base en los datos del día inmediato anterior y posterior).

PRECIOS E INDICADORES DE GANANCIAS POR MARCA

GASOLINA REGULAR, PREMIUM Y DIÉSEL

DEL 18 AL 24 DE DICIEMBRE DE 2023, NACIONAL (PESOS/LT)



Fuente: Valores estimados por la SENER con información de la CRE y el SAT.

Notas: Marcas más representativas;

Excluye zonas fronterizas con estímulo fiscal.

El indicador de ganancia de las compañías importadoras

incluye el margen al mayoreo.

Incluye descuentos en TAR.





QUIÉN ES QUIÉN EN LOS PRECIOS DE LA GASOLINA

ESTACIONES DE SERVICIO CON INDICADORES DE GANANCIA **MÁS ALTOS DE GASOLINA REGULAR EN LAS 8 REGIONES** Precios vigentes en el país del 18 al 24 de diciembre de 2023

MARCA	REGIÓN	ENTIDAD	MUNICIPIO	DOMICILIO	PRECIO TAR	PRECIO PÚBLICO PROMEDIO	INDICADOR GANANCIA
MOBIL	NORESTE	NUEVO LEÓN	SAN PEDRO GARZA GARCÍA	AVENIDA VASCONCELOS PONIENTE #398	\$18.82	\$24.85	\$5.13
PEMEX	CENTRO	QUERÉTARO	QUERÉTARO	CARRETERA ESTATAL #540 QUERÉTARO - ESTACIÓN CHICHIMEQUILLAS KM 8+448.41	\$21.59	\$25.99	\$3.73
ARCO	NOROESTE	SONORA	MAGDALENA	NIÑOS HÉROES #314	\$19.61	\$23.89	\$3.63
PEMEX	SUR	GUERRERO	CHILPANCINGO	AVENIDA PASEO ALEJANDRO CERVANTES #34	\$21.68	\$24.26	\$3.13
OXXO GAS	NORTE	DURANGO	GÓMEZ PALACIO	CARRETERA GÓMEZ PALACIO - CD. JUÁREZ KM 5	\$21.30	\$23.29	\$3.02
BP	OCCIDENTE	JALISCO	ZAPOPAN	AVENIDA PATRIA #1201	\$22.05	\$23.99	\$2.97
HIDROSINA	GOLFO	TABASCO	PARAÍSO	BOULEVARD MANUEL ANTONIO ROMERO ZURITA S/N	\$20.97	\$22.99	\$2.91
PEMEX	SURESTE	QUINTANA ROO	CANCÚN	CALLE BOULEVARD KUKULCÁN KM 4	\$20.82	\$24.19	\$2.56



MOBIL
ORSAN DEL NORTE,
SA DE CV

SAN PEDRO
GARZA GARCÍA
NUEVO LEÓN

\$24.85
por litro



Fuente: Valores estimados por la SENER con información de la CRE y el SAT. El precio al público es un promedio de los precios registrados durante el periodo de referencia.
Notas: Excluye zonas fronterizas con estímulo fiscal. Incluye descuentos en TAR.

Regiones consideradas en la Política Pública de Almacenamiento Mínimo de Petrolíferos:
Noroeste: Baja California, Baja California Sur, Sonora, Sinaloa y Nayarit.
Norte: Chihuahua y Durango.
Noreste: Coahuila, Nuevo León, Tamaulipas y San Luis Potosí.
Occidente: Zacatecas, Aguascalientes, Jalisco, Guanajuato, Michoacán y Colima.
Centro: Querétaro, Hidalgo, Tlaxcala, Puebla, Morelos, Estado de México y CDMX.
Golfo: Veracruz y Tabasco.
Sur: Guerrero, Oaxaca y Chiapas.
Sureste: Campeche, Yucatán y Quintana Roo.



2024
Felipe Carrillo
PUERTO
GOBIERNO DEL PUEBLA
REVOLUCIONARIO Y DEFENSOR
DEL MAYA



QUIÉN ES QUIÉN EN LOS PRECIOS DE LA GASOLINA

ESTACIONES DE SERVICIO CON INDICADORES DE GANANCIA **MÁS BAJOS DE GASOLINA REGULAR EN LAS 8 REGIONES** Precios vigentes en el país del 18 al 24 de diciembre de 2023

MARCA	REGIÓN	ENTIDAD	MUNICIPIO	DOMICILIO	PRECIO TAR	PRECIO PÚBLICO PROMEDIO	INDICADOR GANANCIA
PEMEX	GOLFO	VERACRUZ	VERACRUZ	JOAQUÍN PEREA BLANCO #550	\$20.65	\$20.89	\$0.15
INDIAN GAS STATION	NOROESTE	SINALOA	MAZATLÁN	CARRETERA INTERNACIONAL AL NORTE #3300	\$21.53	\$21.82	\$0.19
CARVEL	NORTE	CHIHUAHUA	CHIHUAHUA	CARRETERA ALDAMA KM 10.5	\$21.49	\$21.79	\$0.20
PEMEX	SUR	CHIAPAS	TUXTLA GUTIÉRREZ	BOULEVARD BELISARIO DOMÍNGUEZ #3134	\$21.08	\$21.45	\$0.26
G500	SURESTE	YUCATÁN	MÉRIDA	TABLAJE CATASTRAL #45963	\$20.82	\$21.29	\$0.34
SHELL	CENTRO	PUEBLA	PUEBLA	DIAGONAL DEFENSORES DE LA REPÚBLICA #1051 LOCAL 1 Y LOCAL 2	\$19.25	\$20.23	\$0.79
BP	NORESTE	NUEVO LEÓN	APODACA	ANT. CAMINO APODACA - MEZQUITAL #200	\$20.47	\$20.69	\$1.41
BRISTOIL	OCCIDENTE	JALISCO	GUADALAJARA	AVENIDA REVOLUCIÓN #1285	\$19.25	\$21.25	\$1.67



PEMEX
SERVICIO GILGA, SA DE CV

VERACRUZ
VERACRUZ

\$20.89

por litro



Fuente: Valores estimados por la SENER con información de la CRE y el SAT. El precio al público es un promedio de los precios registrados durante el periodo de referencia. Notas: Excluye zonas fronterizas con estímulo fiscal. Incluye descuentos en TAR.

Regiones consideradas en la Política Pública de Almacenamiento Mínimo de Petrolíferos:
Noroeste: Baja California, Baja California Sur, Sonora, Sinaloa y Nayarit..
Norte: Chihuahua y Durango.
Noreste: Coahuila, Nuevo León, Tamaulipas y San Luis Potosí.
Occidente: Zacatecas, Aguascalientes, Jalisco, Guanajuato, Michoacán y Colima.
Centro: Querétaro, Hidalgo, Tlaxcala, Puebla, Morelos, Estado de México y CDMX.
Golfo: Veracruz y Tabasco.
Sur: Guerrero, Oaxaca y Chiapas.
Sureste: Campeche, Yucatán y Quintana Roo.



2024
Felipe Carrillo
PUERTO
GOBIERNO DEL ESTADO DE YUCATÁN
REVOLUCIONARIO Y DEFENSOR
DEL MAYA



QUIÉN ES QUIÉN EN LOS PRECIOS DE LA GASOLINA

ESTACIONES DE SERVICIO CON INDICADORES DE GANANCIA **MÁS ALTOS DE GASOLINA PREMIUM EN LAS 8 REGIONES** Precios vigentes en el país del 18 al 24 de diciembre de 2023

MARCA	REGIÓN	ENTIDAD	MUNICIPIO	DOMICILIO	PRECIO TAR	PRECIO PÚBLICO PROMEDIO	INDICADOR GANANCIA
PEMEX	CENTRO	QUERÉTARO	QUERÉTARO	CARRETERA ESTATAL #540 QUERÉTARO - ESTACIÓN CHICHIMEQUILLAS KM 8+448.41	\$21.62	\$26.99	\$4.56
SHELL	OCCIDENTE	GUANAJUATO	IRAPUATO	AVENIDA PASEO DE LA SOLIDARIDAD #16458 CORRESPONDIENTE A LA FRACCIÓN C	\$21.63	\$26.09	\$4.35
PETRO 7 SEVEN	NORESTE	COAHUILA	TORREÓN	BOULEVARD RODRÍGUEZ TRIANA #717 SUR	\$21.85	\$25.89	\$4.30
BP	SURESTE	QUINTANA ROO	CANCÚN	CARRETERA CANCÚN - PLAYA DEL CARMEN KM 327 + 800 (AUTOPISTA PUERTO MORELOS SMZ. 52 MZ. 8 L-1)	\$20.88	\$25.23	\$4.27
PEMEX	SUR	GUERRERO	CHILPAN-CINGO	AVENIDA PASEO ALEJANDRO CERVANTES #34	\$21.72	\$25.29	\$4.01
OXXO GAS	NORTE	DURANGO	GÓMEZ PALACIO	PERIFÉRICO TORREÓN LERDO KM 3	\$21.85	\$25.39	\$3.87
REDCO	NOROESTE	SONORA	HERMOSILLO	CARRETERA 4 CARRILES HILLO - NOGALES	\$22.02	\$26.48	\$3.76
PEMEX	GOLFO	VERACRUZ	XALAPA	AVENIDA ARCO SUR #703	\$21.23	\$24.79	\$3.01



PEMEX
SERVICIO SUJUXI,
SA DE CV

QUERÉTARO
QUERÉTARO

\$26.99
por litro



Regiones consideradas en la Política Pública de Almacenamiento Mínimo de Petrolíferos:
Noroeste: Baja California, Baja California Sur, Sonora, Sinaloa y Nayarit.
Norte: Chihuahua y Durango.
Noreste: Coahuila, Nuevo León, Tamaulipas y San Luis Potosí.
Occidente: Zacatecas, Aguascalientes, Jalisco, Guanajuato, Michoacán y Colima.
Centro: Querétaro, Hidalgo, Tlaxcala, Puebla, Morelos, Estado de México y CDMX.
Golfo: Veracruz y Tabasco.
Sur: Guerrero, Oaxaca y Chiapas.
Sureste: Campeche, Yucatán y Quintana Roo.

Fuente: Valores estimados por la SENER con información de la CRE y el SAT. El precio al público es un promedio de los precios registrados durante el periodo de referencia.
Notas: Excluye zonas fronterizas con estímulo fiscal. Incluye descuentos en TAR.



2024
Felipe Carrillo
PUERTO
GOBIERNO DEL PUEBLO
REVOLUCIONARIO Y DEFENSOR
DEL MAYA



QUIÉN ES QUIÉN EN LOS PRECIOS DE LA GASOLINA

ESTACIONES DE SERVICIO CON INDICADORES DE GANANCIA **MÁS BAJOS DE GASOLINA PREMIUM EN LAS 8 REGIONES** Precios vigentes en el país del 18 al 24 de diciembre de 2023

MARCA	REGIÓN	ENTIDAD	MUNICIPIO	DOMICILIO	PRECIO TAR	PRECIO PÚBLICO PROMEDIO	INDICADOR GANANCIA
TOTAL	NORESTE	SAN LUIS POTOSÍ	SAN LUIS POTOSÍ	SCOP #805	\$21.46	\$21.73	\$0.17
PEMEX	CENTRO	PUEBLA	PUEBLA	PROLONGACIÓN 11 SUR #8301 LOCAL A	\$21.27	\$21.55	\$0.18
COSTCO GAS	NORTE	CHIHUAHUA	CHIHUAHUA	AV. DE LA JUVENTUD - LUIS DONALDO MURRIETA #7513, ESQUINA CON AV. DE LA CANTERA	\$22.03	\$22.33	\$0.19
PEMEX	NOROESTE	SINALOA	CULIACÁN	BOULEVARD EMILIANO ZAPATA #1772 PONIENTE, ACERA SUR	\$22.16	\$22.50	\$0.23
REPSOL	GOLFO	VERACRUZ	VERACRUZ	AVENIDA PONIENTE MIGUEL ALEMÁN #1456	\$20.75	\$21.75	\$0.80
COSTCO GAS	OCCIDENTE	GUANAJUATO	LEÓN	BOULEVARD TORRES DE LANDA #4137	\$21.65	\$21.73	\$0.85
FULLGAS	SURESTE	YUCATÁN	UMÁN	CALLE 16-A POR CALLE S/N TABLAJE CATASTRAL 14177	\$20.88	\$22.39	\$1.24
PEMEX	SUR	CHIAPAS	TUXTLA GUTIÉRREZ	7A. CALLE ORIENTE SUR #2146	\$21.16	\$22.85	\$1.39



TOTAL
COMBUSTIBLES Y LUBRICANTES POTOSINOS, SA DE CV

SAN LUIS POTOSÍ
SAN LUIS POTOSÍ

\$21.73
por litro



Fuente: Valores estimados por la SENER con información de la CRE y el SAT. El precio al público es un promedio de los precios registrados durante el periodo de referencia. Notas: Excluye zonas fronterizas con estímulo fiscal. Incluye descuentos en TAR.

Regiones consideradas en la Política Pública de Almacenamiento Mínimo de Petrolíferos:
Noroeste: Baja California, Baja California Sur, Sonora, Sinaloa y Nayarit.
Norte: Chihuahua y Durango.
Noreste: Coahuila, Nuevo León, Tamaulipas y San Luis Potosí.
Occidente: Zacatecas, Aguascalientes, Jalisco, Guanajuato, Michoacán y Colima.
Centro: Querétaro, Hidalgo, Tlaxcala, Puebla, Morelos, Estado de México y CDMX.
Golfo: Veracruz y Tabasco.
Sur: Guerrero, Oaxaca y Chiapas.
Sureste: Campeche, Yucatán y Quintana Roo.



2024
Felipe Carrillo
PUERTO
GOBIERNO DEL ESTADO DE YUCATÁN
REVOLUCIONARIO Y DEFENSOR
DEL MAYA



QUIÉN ES QUIÉN EN LOS PRECIOS DE LA GASOLINA

ESTACIONES DE SERVICIO CON INDICADORES DE GANANCIA **MÁS ALTOS DE DIÉSEL EN LAS 8 REGIONES** Precios vigentes en el país del 18 al 24 de diciembre de 2023

MARCA	REGIÓN	ENTIDAD	MUNICIPIO	DOMICILIO	PRECIO TAR	PRECIO PÚBLICO PROMEDIO	INDICADOR GANANCIA
MOBIL	NORESTE	NUEVO LEÓN	MONTERREY	AVENIDA ALMAZÁN #1500	\$20.23	\$24.99	\$4.03
LAGAS	SURESTE	QUINTANA ROO	CANCÚN	AVENIDA CANCÚN MZ. 8 LT. 1-01 REG. 515 CANCÚN	\$23.21	\$25.23	\$2.77
PETRO 7 SEVEN	NORTE	DURANGO	GÓMEZ PALACIO	PERIFÉRICO TORREÓN - GÓMEZ-LERDO KM 4.5	\$23.38	\$24.79	\$2.68
PEMEX	CENTRO	QUERÉTARO	QUERÉTARO	CARRETERA ESTATAL # 540 QUERÉTARO - ESTACIÓN CHICHIMEQUILLAS KM 8+448.41	\$23.91	\$26.99	\$2.59
PEMEX	SUR	GUERRERO	TLALIXTA-QUILLA DE MALDONADO	PROLONGACIÓN CALLE 5 DE MAYO #1200	\$23.65	\$26.40	\$2.04
PEMEX	OCCIDENTE	MICHOACÁN	SAHUAYO	MICHOACÁN #299	\$23.65	\$26.08	\$1.93
POWER GAS	NOROESTE	SONORA	HERMOSILLO	CARRETERA A BAHÍA DE KINO LADO OESTE #84	\$24.05	\$25.89	\$1.43
FERCHEGAS	GOLFO	VERACRUZ	XALAPA	AVENIDA AMÉRICAS #392	\$23.62	\$25.03	\$1.15



MOBIL
ORSAN DEL NORTE,
SA DE CV

MONTERREY
NUEVO LEÓN

\$24.99
por litro



Regiones consideradas en la Política Pública de Almacenamiento Mínimo de Petrolíferos:
Noroeste: Baja California, Baja California Sur, Sonora, Sinaloa y Nayarit.
Norte: Chihuahua y Durango.
Noreste: Coahuila, Nuevo León, Tamaulipas y San Luis Potosí.
Occidente: Zacatecas, Aguascalientes, Jalisco, Guanajuato, Michoacán y Colima.
Centro: Querétaro, Hidalgo, Tlaxcala, Puebla, Morelos, Estado de México y CDMX.
Golfo: Veracruz y Tabasco.
Sur: Guerrero, Oaxaca y Chiapas.
Sureste: Campeche, Yucatán y Quintana Roo.

Fuente: Valores estimados por la SENER con información de la CRE y el SAT. El precio al público es un promedio de los precios registrados durante el periodo de referencia.
Notas: Excluye zonas fronterizas con estímulo fiscal. Incluye descuentos en TAR.





QUIÉN ES QUIÉN EN LOS PRECIOS DE LA GASOLINA

ESTACIONES DE SERVICIO CON INDICADORES DE GANANCIA **MÁS BAJOS DE DIÉSEL EN LAS 8 REGIONES** Precios vigentes en el país del 18 al 24 de diciembre de 2023

MARCA	REGIÓN	ENTIDAD	MUNICIPIO	DOMICILIO	PRECIO TAR	PRECIO PÚBLICO PROMEDIO	INDICADOR GANANCIA
VALERO	OCCIDENTE	MICHOACÁN	MORELIA	AVENIDA MADERO ORIENTE #5330	\$24.00	\$24.25	\$0.15
PEMEX	SUR	CHIAPAS	TUXTLA GUTIÉRREZ	BOULEVARD BELISARIO DOMÍNGUEZ #2510	\$23.39	\$23.68	\$0.19
VIROGU	GOLFO	VERACRUZ	PÁNUCO	CARRETERA TAMPICO - CD. VALLES KM 1	\$22.92	\$23.24	\$0.21
VALERO	NORESTE	TAMAULIPAS	TAMPICO	CARRETERA TAMPICO - MANTE #208	\$22.92	\$23.24	\$0.22
PEMEX	NORTE	CHIHUAHUA	CHIHUAHUA	SILVESTRE TERRAZAS S/N ESQUINA CALLE #120	\$23.58	\$23.90	\$0.22
KPETROM	NOROESTE	NAYARIT	BAHÍA DE BANDERAS	CARRETERA LA CRUZ DE HUANACAXTLE - PUNTA DE MITA KM 3+500 NÚMERO OFICIAL 3	\$23.65	\$23.99	\$0.23
CORPOGAS	SURESTE	QUINTANA ROO	OTHÓN P. BLANCO	AVENIDA MACHUXAC FRACCIÓN 12 MZ. 449	\$23.27	\$23.48	\$1.15
VALERO	CENTRO	PUEBLA	AMOZOC	AUTOPISTA PUEBLA - ORIZABA KILÓMETRO 139.822	\$21.74	\$23.21	\$1.20



VALERO
AUTO ESTACIÓN INDUSTRIAL, SA DE CV

MORELIA
MICHOACÁN

\$24.25
por litro



Regiones consideradas en la Política Pública de Almacenamiento Mínimo de Petrolíferos:
Noroeste: Baja California, Baja California Sur, Sonora, Sinaloa y Nayarit.
Norte: Chihuahua y Durango.
Noreste: Coahuila, Nuevo León, Tamaulipas y San Luis Potosí.
Occidente: Zacatecas, Aguascalientes, Jalisco, Guanajuato, Michoacán y Colima.
Centro: Querétaro, Hidalgo, Tlaxcala, Puebla, Morelos, Estado de México y CDMX.
Golfo: Veracruz y Tabasco.
Sur: Guerrero, Oaxaca y Chiapas.
Sureste: Campeche, Yucatán y Quintana Roo.

Fuente: Valores estimados por la SENER con información de la CRE y el SAT. El precio al público es un promedio de los precios registrados durante el periodo de referencia.
Notas: Excluye zonas fronterizas con estímulo fiscal. Incluye descuentos en TAR.



2024
Felipe Carrillo
PUERTO
GOBIERNO DEL ESTADADO
REVOLUCIONARIO Y DEFENSOR
DEL MAYA



COMBUSTIBLES

ACCIONES DE VERIFICACIÓN

Verificaciones del 22 al 28 de diciembre de 2023

CONCEPTO	TOTALES*
DENUNCIAS ATENDIDAS	341
VERIFICACIONES Y/O VISITAS DE CONSTATACIÓN	275
GASOLINERAS QUE SE NEGARON A SER VERIFICADAS	0
GASOLINERAS VERIFICADAS CON IRREGULARIDADES EN DAR LITROS DE A LITRO	3
GASOLINERAS VERIFICADAS Y/O VISITADAS SIN IRREGULARIDADES	121
MANGUERAS / BOMBAS INMOVILIZADAS POR NO DAR LITROS DE A LITRO	5



COMBUSTIBLES

ACCIONES DE VERIFICACIÓN

Verificaciones
POR ERROR MÁXIMO TOLERADO (EMT)

GASOLINERAS VERIFICADAS, CON IRREGULARIDADES EN EL DESPACHO, LITROS DE A LITRO

Verificaciones del 22 al 28 de diciembre de 2023

RAZÓN SOCIAL	MUNICIPIO	ENTIDAD	DOMICILIO	MANGUERAS / BOMBAS INMOVILIZADAS POR EMT	ML* FALTANTES POR CADA 20 LTS. DE COMBUSTIBLE	ML. FALTANTES POR LITRO (%)**	ML. SOBANTES POR 20 LTS. DE COMBUSTIBLE
GRUPO OCTANUS DEL CENTRO, SA DE C V	NEZAHUALCÓYOTL	MÉXICO	CARMELO PÉREZ #684 BENITO JUÁREZ 57000	2	132.20	0.66	0.00
VALUVE, SA DE C V	NAUCALPAN DE JUÁREZ	MÉXICO	AV. SAN LUIS TLATILCO #25 Y 25-A FRACC. PARQUE INDUSTRIAL NAUCALPAN 53370	2	129.40	0.65	0.00
AUTOSERVICIO MASGASOLINA, SA DE C V	TULTITLÁN	MÉXICO	AV. RECURSOS HIDRÁULICOS #202 SAN PABLO DE LAS SALINAS 54930	1	127.62	0.64	0.00



SERVICIO DE SANITARIOS

CONDICIONES DEL SERVICIO DE SANITARIOS EN ESTACIONES DE SERVICIO DE GASOLINA
VISITAS EN CAMPO DESDE EL 4 DE OCTUBRE DE 2019
Información al 28 de diciembre de 2023



GOBIERNO DE MÉXICO

ECONOMÍA
SECRETARÍA DE ECONOMÍA

PROFECO
PROCURADURÍA FEDERAL DEL CONSUMIDOR



SANITARIO LIMPIO

PUERTO VALLARTA, JALISCO
PL/4348/EXP/ES/2015
COMBUSTIBLES DE LA BAHIA,
SA DE CV
FRANQUICIATARIO PEMEX



COBRAN: NO
BAÑO LIMPIO: SÍ
DAN PAPEL: SÍ
DAN JABÓN: SÍ



SANITARIO SUCIO

VENUSTIANO CARRANZA, CDMX
PL/8462/EXP/ES/2015
ESTACION LA LAGUNA,
SA DE CV
FRANQUICIATARIO PEMEX



COBRAN: NO
BAÑO LIMPIO: NO
DAN PAPEL: SÍ
DAN JABÓN: NO



*Porcentajes calculados con base en el número de visitas a las estaciones de servicio.
Fuente: PROFECO, Programa Quién es Quién en los Combustibles





TÍTULO DE CONTRAPORTADA



GOBIERNO DE
MÉXICO

SENER
SECRETARÍA DE ENERGÍA

ECONOMÍA
SECRETARÍA DE ECONOMÍA

PROFECO
PROCURADURÍA FEDERAL
DEL CONSUMIDOR