

QUIÉN ES QUIÉN EN LOS PRECIOS

GASOLINA

Lunes 08 de enero de 2024



GOBIERNO DE
MÉXICO

SENER
SECRETARÍA DE ENERGÍA

ECONOMÍA
SECRETARÍA DE ECONOMÍA

PROFECO
PROCURADURÍA FEDERAL
DEL CONSUMIDOR

QUIÉN ES QUIÉN EN LOS PRECIOS DE LA GASOLINA

PRECIOS VIGENTES EN EL PAÍS DEL 25 AL 31 DE DICIEMBRE DE 2023



GOBIERNO DE
MÉXICO

SENER
SECRETARÍA DE ENERGÍA

ECONOMÍA
SECRETARÍA DE ECONOMÍA

PROFECO
PROCURADURÍA FEDERAL
DEL CONSUMIDOR





GOBIERNO DE
MÉXICO

SENER
SECRETARÍA DE ENERGÍA

ECONOMÍA
SECRETARÍA DE ECONOMÍA

PROFECO
PROCURADURÍA FEDERAL
DEL CONSUMIDOR

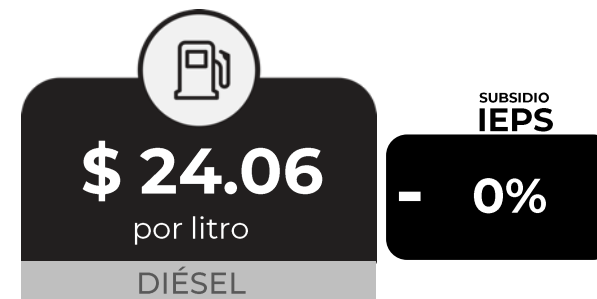
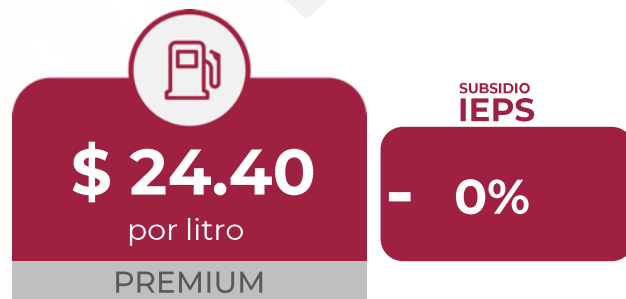
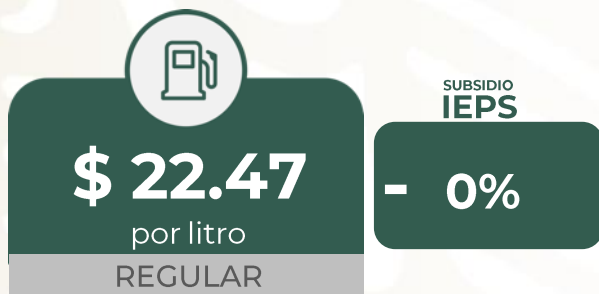
QUIÉN ES QUIÉN EN LOS PRECIOS DE LA GASOLINA

Precios vigentes en el país del 25 al 31 de diciembre de 2023

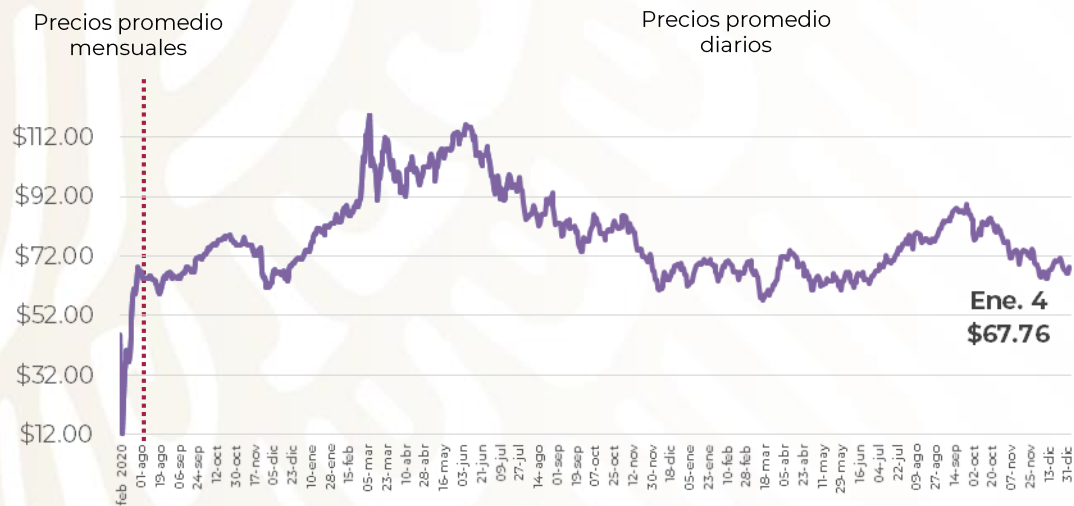




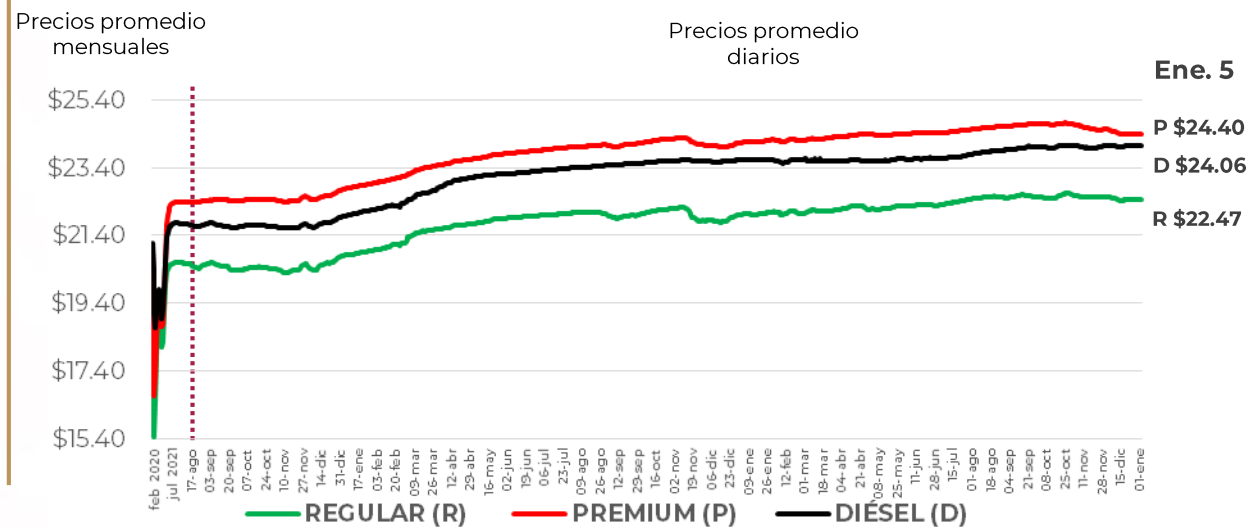
PRECIOS PROMEDIO DIARIOS GASOLINA REGULAR, PREMIUM, DIÉSEL Y MEZCLA MEXICANA FEBRERO 2020 A ENERO 2024, NACIONAL (PESOS/LT)



MEZCLA MEXICANA Dólares por barril



GASOLINAS Y DIÉSEL Pesos por litro

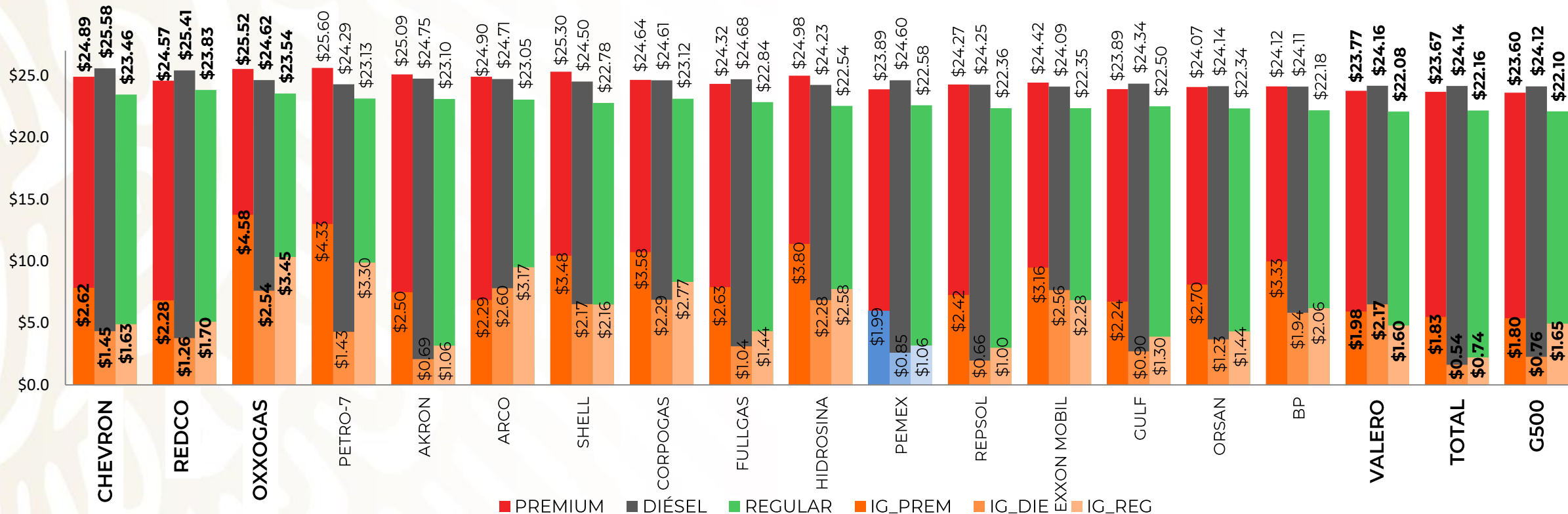


Fuente: Elaboración de la Profeco con información de la CRE, precios comerciales de gasolina y diésel por estación de servicio (excluye zonas fronterizas con estímulo fiscal) y el Banco de México; precio de la mezcla mexicana de petróleo (para los días donde no se publicó información se calculó el precio con base en los datos del día inmediato anterior y posterior).

PRECIOS E INDICADORES DE GANANCIAS POR MARCA

GASOLINA REGULAR, PREMIUM Y DIÉSEL

DEL 25 AL 31 DE DICIEMBRE DE 2023, NACIONAL (PESOS/LT)



Fuente: Valores estimados por la SENER con información de la CRE y el SAT.

Notas: Marcas más representativas;

Excluye zonas fronterizas con estímulo fiscal.

El indicador de ganancia de las compañías importadoras

incluye el margen al mayoreo.

Incluye descuentos en TAR.





QUIÉN ES QUIÉN EN LOS PRECIOS DE LA GASOLINA

ESTACIONES DE SERVICIO CON INDICADORES DE GANANCIA **MÁS ALTOS DE GASOLINA REGULAR EN LAS 8 REGIONES** Precios vigentes en el país del 25 al 31 de diciembre de 2023

MARCA	REGIÓN	ENTIDAD	MUNICIPIO	DOMICILIO	PRECIO TAR	PRECIO PÚBLICO PROMEDIO	INDICADOR GANANCIA
PEMEX	CENTRO	MÉXICO	TECÁMAC	CARRETERA TECÁMAC - TEOTIHUACÁN KM 2+500 S/N	\$20.90	\$25.99	\$4.30
MOBIL	NORESTE	NUEVO LEÓN	MONTERREY	AVENIDA LÁZARO CÁRDENAS #3808	\$19.42	\$24.29	\$4.12
PEMEX	OCCIDENTE	JALISCO	TALPA DE ALLENDE	CALLE INDEPENDENCIA #120	\$21.91	\$26.52	\$3.73
CORPOGAS	SURESTE	QUINTANA ROO	SOLIDARIDAD	CARRETERA FEDERAL CHETUMAL - PUERTO JUÁREZ KM 286	\$20.64	\$23.89	\$3.58
SORIANA GAS	GOLFO	TABASCO	PARAÍSO	CARRETERA FEDERAL PARAÍSO - EL BELLOTE LOTE FRACCIÓN B #3104-NORTE	\$20.79	\$22.99	\$3.06
G500	SUR	OAXACA	SAN PEDRO MIXTEPEC	CALLE TERCERA NORTE #401	\$20.91	\$24.49	\$2.78
MI GASOLINA	NORTE	DURANGO	DURANGO	BOULEVARD DOMINGO ARRIETA #222	\$21.88	\$23.29	\$2.52
CHEVRON	NOROESTE	SINALOA	CULIACÁN	AVENIDA INSURGENTES #791 SUR	\$21.90	\$24.65	\$2.31



PEMEX
SERVICIO SUJUXI,
SA DE CV

TECÁMAC
MÉXICO

\$25.99
por litro



Fuente: Valores estimados por la SENER con información de la CRE y el SAT. El precio al público es un promedio de los precios registrados durante el periodo de referencia.
Notas: Excluye zonas fronterizas con estímulo fiscal. Incluye descuentos en TAR.

Regiones consideradas en la Política Pública de Almacenamiento Mínimo de Petrolíferos:
Noroeste: Baja California, Baja California Sur, Sonora, Sinaloa y Nayarit.
Norte: Chihuahua y Durango.
Noreste: Coahuila, Nuevo León, Tamaulipas y San Luis Potosí.
Occidente: Zacatecas, Aguascalientes, Jalisco, Guanajuato, Michoacán y Colima.
Centro: Querétaro, Hidalgo, Tlaxcala, Puebla, Morelos, Estado de México y CDMX.
Golfo: Veracruz y Tabasco.
Sur: Guerrero, Oaxaca y Chiapas.
Sureste: Campeche, Yucatán y Quintana Roo.



2024
Felipe Carrillo
PUERTO
GOBIERNO DEL PUEBLO
REVOLUCIONARIO Y DEFENSOR
DEL TRABAJO



QUIÉN ES QUIÉN EN LOS PRECIOS DE LA GASOLINA

ESTACIONES DE SERVICIO CON INDICADORES DE GANANCIA **MÁS BAJOS DE GASOLINA REGULAR EN LAS 8 REGIONES** Precios vigentes en el país del 25 al 31 de diciembre de 2023

MARCA	REGIÓN	ENTIDAD	MUNICIPIO	DOMICILIO	PRECIO TAR	PRECIO PÚBLICO PROMEDIO	INDICADOR GANANCIA
PEMEX	SUR	CHIAPAS	TUXTLA GUTIÉRREZ	7a. CALLE ORIENTE SUR #2146	\$20.90	\$21.17	\$0.17
USFUEL	NORTE	CHIHUAHUA	CHIHUAHUA	JIMÉNEZ #1207	\$21.48	\$21.79	\$0.21
PEMEX	SURESTE	YUCATÁN	MÉRIDA	KM 8.0 CARRETERA MÉRIDA - CHICHÉN ITZÁ	\$20.64	\$20.96	\$0.22
INDIAN GAS STATION	NOROESTE	SINALOA	MAZATLÁN	AVENIDA MANUEL J. CLOUTHIER #4321	\$21.31	\$21.66	\$0.24
BRISTOIL	OCCIDENTE	JALISCO	GUADALAJARA	PLUTARCO ELÍAS CALLES #607	\$20.16	\$20.55	\$0.25
MOBIL	CENTRO	PUEBLA	PUEBLA	AVENIDA 18 DE NOVIEMBRE #2246	\$19.42	\$20.67	\$1.02
BP	NORESTE	NUEVO LEÓN	CADEREYTA JIMÉNEZ	CARRETERA CADEREYTA - ALLENDE KM 14.7	\$20.03	\$20.05	\$1.28
SERVIFÁCIL	GOLFO	VERACRUZ	COATZA-COALCOS	AVENIDA LAS PALMAS #214 LT. 2425 Y 26 MZ.	\$20.47	\$20.55	\$1.33



PEMEX
GASOLINERA BONAMPK,
SA DE CV

TUXTLA GUTIÉRREZ
CHIAPAS

\$21.17
por litro



Regiones consideradas en la Política Pública de Almacenamiento Mínimo de Petrolíferos:
Noroeste: Baja California, Baja California Sur, Sonora, Sinaloa y Nayarit..
Norte: Chihuahua y Durango.
Noreste: Coahuila, Nuevo León, Tamaulipas y San Luis Potosí.
Occidente: Zacatecas, Aguascalientes, Jalisco, Guanajuato, Michoacán y Colima.
Centro: Querétaro, Hidalgo, Tlaxcala, Puebla, Morelos, Estado de México y CDMX.
Golfo: Veracruz y Tabasco.
Sur: Guerrero, Oaxaca y Chiapas.
Sureste: Campeche, Yucatán y Quintana Roo.

Fuente: Valores estimados por la SENER con información de la CRE y el SAT. El precio al público es un promedio de los precios registrados durante el periodo de referencia.
Notas: Excluye zonas fronterizas con estímulo fiscal. Incluye descuentos en TAR.





QUIÉN ES QUIÉN EN LOS PRECIOS DE LA GASOLINA

ESTACIONES DE SERVICIO CON INDICADORES DE GANANCIA **MÁS ALTOS DE GASOLINA PREMIUM EN LAS 8 REGIONES** Precios vigentes en el país del 25 al 31 de diciembre de 2023

MARCA	REGIÓN	ENTIDAD	MUNICIPIO	DOMICILIO	PRECIO TAR	PRECIO PÚBLICO PROMEDIO	INDICADOR GANANCIA
PEMEX	CENTRO	HIDALGO	ATITALAQUIA	AVENIDA DEL NORTE #176	\$21.36	\$25.99	\$4.81
MOBIL	NORESTE	NUEVO LEÓN	SANTA CATARINA	ACUEDUCTO #260	\$21.34	\$25.99	\$4.79
SHELL	OCCIDENTE	GUANAJUATO	LEÓN	16 DE SEPTIEMBRE #806	\$21.51	\$26.09	\$4.46
CORPOGAS	SURESTE	QUINTANA ROO	CANCÚN	VIALIDAD PRINCIPAL DE ACCESO A EDIFICIOS TERMINAL DEL AEROPUERTO DE CANCÚN	\$20.71	\$25.18	\$4.36
ARCO	NOROESTE	SONORA	HERMOSILLO	BOULEVARD PASEO DEL CANAL SUR AL ESTE FRACCIONAMIENTO MONTECARLO	\$21.80	\$26.79	\$4.24
PEMEX	SUR	OAXACA	SANTA MARÍA COLOTEPEC	JOSÉ MURAT CASAB LOTE 1	\$21.11	\$26.37	\$4.24
1	NORTE	DURANGO	GÓMEZ PALACIO	AVENIDA MINA #1700 NORTE	\$21.74	\$25.30	\$3.44
REPSOL	GOLFO	VERACRUZ	RÍO BLANCO	CAMINO NACIONAL #470	\$21.07	\$24.29	\$2.72



PEMEX
OPERADORA DE
MINIESTACIONES
COMBUSERV,
SA DE CV

ATITALAQUIA
HIDALGO

\$25.99
por litro



Regiones consideradas en la Política Pública de Almacenamiento Mínimo de Petrolíferos:
Noroeste: Baja California, Baja California Sur, Sonora, Sinaloa y Nayarit.
Norte: Chihuahua y Durango.
Noreste: Coahuila, Nuevo León, Tamaulipas y San Luis Potosí.
Occidente: Zacatecas, Aguascalientes, Jalisco, Guanajuato, Michoacán y Colima.
Centro: Querétaro, Hidalgo, Tlaxcala, Puebla, Morelos, Estado de México y CDMX.
Golfo: Veracruz y Tabasco.
Sur: Guerrero, Oaxaca y Chiapas.
Sureste: Campeche, Yucatán y Quintana Roo.

Fuente: Valores estimados por la SENER con información de la CRE y el SAT. El precio al público es un promedio de los precios registrados durante el periodo de referencia.
Notas: Excluye zonas fronterizas con estímulo fiscal. Incluye descuentos en TAR.



2024
Felipe Carrillo
PUERTO
GOBIERNO DEL ESTADO DE YUCATÁN
REVOLUCIONARIO Y DEFENSOR
DEL MAYA



QUIÉN ES QUIÉN EN LOS PRECIOS DE LA GASOLINA

ESTACIONES DE SERVICIO CON INDICADORES DE GANANCIA **MÁS BAJOS DE GASOLINA PREMIUM EN LAS 8 REGIONES** Precios vigentes en el país del 25 al 31 de diciembre de 2023

MARCA	REGIÓN	ENTIDAD	MUNICIPIO	DOMICILIO	PRECIO TAR	PRECIO PÚBLICO PROMEDIO	INDICADOR GANANCIA
PEMEX	CENTRO	PUEBLA	PUEBLA	CALLE PROLONGACIÓN REFORMA SUR #6707	\$21.12	\$21.38	\$0.16
PEMEX	NOROESTE	BAJA CALIFORNIA SUR	COMONDÚ	FRANCISCO I. MADERO #101 ORIENTE	\$21.42	\$21.94	\$0.16
VALERO	OCCIDENTE	GUANAJUATO	SALAMANCA	LEÓN #800	\$21.50	\$21.89	\$0.27
COSTCO GAS	NORTE	CHIHUAHUA	CHIHUAHUA	AV. DE LA JUVENTUD - LUIS DONALDO MURRIETA #7513, ESQUINA CON AV. DE LA CÁNTERA	\$21.90	\$22.29	\$0.27
PEMEX	SUR	GUERRERO	LA UNIÓN DE ISIDORO MONTES DE OCA	CARRETERA FEDERAL ZIHUATANEJO - LÁZARO CÁRDENAS KM 95.3	\$21.31	\$22.14	\$0.65
ORSAN	GOLFO	VERACRUZ	COATZA-COALCOS	JUÁREZ S/N ESQUINA ABASOLO	\$20.56	\$21.64	\$0.87
BP	NORESTE	NUEVO LEÓN	CADEREYTA JIMÉNEZ	CARRETERA CADEREYTA - ALLENDE KM 14.7	\$21.25	\$21.55	\$1.05
CORPOGAS	SURESTE	QUINTANA ROO	OTHÓN P. BLANCO	AVENIDA MACHUXAC #542	\$20.71	\$22.89	\$1.46



PEMEX
COMBUSTIBLES VENSA,
SA DE CV

PUEBLA
PUEBLA

\$21.38
por litro



Fuente: Valores estimados por la SENER con información de la CRE y el SAT. El precio al público es un promedio de los precios registrados durante el periodo de referencia. Notas: Excluye zonas fronterizas con estímulo fiscal. Incluye descuentos en TAR.

Regiones consideradas en la Política Pública de Almacenamiento Mínimo de Petrolíferos:
Noroeste: Baja California, Baja California Sur, Sonora, Sinaloa y Nayarit.
Norte: Chihuahua y Durango.
Noreste: Coahuila, Nuevo León, Tamaulipas y San Luis Potosí.
Occidente: Zacatecas, Aguascalientes, Jalisco, Guanajuato, Michoacán y Colima.
Centro: Querétaro, Hidalgo, Tlaxcala, Puebla, Morelos, Estado de México y CDMX.
Golfo: Veracruz y Tabasco.
Sur: Guerrero, Oaxaca y Chiapas.
Sureste: Campeche, Yucatán y Quintana Roo.





QUIÉN ES QUIÉN EN LOS PRECIOS DE LA GASOLINA

ESTACIONES DE SERVICIO CON INDICADORES DE GANANCIA **MÁS ALTOS DE DIÉSEL EN LAS 8 REGIONES** Precios vigentes en el país del 25 al 31 de diciembre de 2023

MARCA	REGIÓN	ENTIDAD	MUNICIPIO	DOMICILIO	PRECIO TAR	PRECIO PÚBLICO PROMEDIO	INDICADOR GANANCIA
MOBIL	NORESTE	COAHUILA	MONCLOVA	CARRETERA 57 KM 6.5 #1400	\$20.68	\$24.99	\$3.66
PEMEX	GOLFO	VERACRUZ	MOLOACÁN	CARRETERA COATZACOALCOS - VILLAHERMOSA KM 14+800	\$22.77	\$26.99	\$3.57
CORPOGAS	SURESTE	QUINTANA ROO	CANCÚN	BOULEVARD LAGO VICTORIA MZ. 121 LT. 7 SMZ. 260	\$23.04	\$25.28	\$2.96
PEMEX	OCCIDENTE	AGUASCALIENTES	AGUASCALIENTES	BLVD. SIGLO XXI #3171	\$23.85	\$26.99	\$2.64
PEMEX	SUR	OAXACA	SAN PEDRO MIXTEPEC	BOULEVARD JOSÉ MURAT CASAB #202	\$23.09	\$26.37	\$2.52
PEMEX	NORTE	DURANGO	TLAHUALILO	CARRETERA GREGORIO GARCÍA - TLAHUALILO KM 43.53	\$23.20	\$25.48	\$1.84
G500	CENTRO	MÉXICO	IXTAPALUCA	KM 29.5 CARRETERA FEDERAL MÉXICO - PUEBLA S/N	\$22.84	\$25.01	\$1.79
STAR 12	NOROESTE	SONORA	HERMOSILLO	KM 63 CARRETERA HERMOSILLO - BAHÍA DE KINO SUR	\$23.87	\$25.88	\$1.58



MOBIL
ORSAN DEL NORTE,
SA DE CV

MONCLOVA
COAHUILA

\$24.99
por litro



Regiones consideradas en la Política Pública de Almacenamiento Mínimo de Petrolíferos:

Noroeste: Baja California, Baja California Sur, Sonora, Sinaloa y Nayarit.

Norte: Chihuahua y Durango.

Noreste: Coahuila, Nuevo León, Tamaulipas y San Luis Potosí.

Occidente: Zacatecas, Aguascalientes, Jalisco, Guanajuato, Michoacán y Colima.

Centro: Querétaro, Hidalgo, Tlaxcala, Puebla, Morelos, Estado de México y CDMX.

Golfo: Veracruz y Tabasco.

Sur: Guerrero, Oaxaca y Chiapas.

Sureste: Campeche, Yucatán y Quintana Roo.

Fuente: Valores estimados por la SENER con información de la CRE y el SAT. El precio al público es un promedio de los precios registrados durante el periodo de referencia.
Notas: Excluye zonas fronterizas con estímulo fiscal. Incluye descuentos en TAR.



2024
Felipe Carrillo
PUERTO
GOBIERNO DEL ESTADO DE YUCATÁN
REVOLUCIONARIO Y DEFENSOR
DEL MAYA



QUIÉN ES QUIÉN EN LOS PRECIOS DE LA GASOLINA

ESTACIONES DE SERVICIO CON INDICADORES DE GANANCIA **MÁS BAJOS DE DIÉSEL EN LAS 8 REGIONES** Precios vigentes en el país del 25 al 31 de diciembre de 2023

MARCA	REGIÓN	ENTIDAD	MUNICIPIO	DOMICILIO	PRECIO TAR	PRECIO PÚBLICO PROMEDIO	INDICADOR GANANCIA
PEMEX	NORTE	CHIHUAHUA	CUAUHTÉMOC	AVENIDA PERIFÉRICO SUR #691	\$23.40	\$23.79	\$0.15
CAMPANITA GAS DE ZACATECAS	OCCIDENTE	ZACATECAS	GUADALUPE	SECRETARIA DE COMUNICACIONES Y TRANSPORTES #110	\$23.59	\$23.83	\$0.15
LAGAS	SURESTE	YUCATÁN	MÉRIDA	CALLE 161 X 46C Y 48 #921	\$23.04	\$23.29	\$0.16
PEMEX	GOLFO	VERACRUZ	COATZA-COALCOS	138-B CARRETERA COSTERA DEL GOLFO	\$22.77	\$23.10	\$0.22
G	SUR	CHIAPAS	BERRIOZÁBAL	CARRETERA TAPANATEPEC - TUXTLA GTZ. KM 11+500 RAMAL BERRIOZABAL	\$23.15	\$23.49	\$0.23
BLAST GASOLINE	NOROESTE	SINALOA	MAZATLÁN	AVENIDA LUIS DONALDO COLOSIO #14101	\$23.49	\$23.99	\$0.37
PEMEX	NORESTE	NUEVO LEÓN	CADEREYTA JIMÉNEZ	CARRETERA CADEREYTA - ALLENDE KM 3.5	\$22.32	\$23.05	\$0.57
MOBIL	CENTRO	PUEBLA	PUEBLA	53 SUR #902	\$20.68	\$22.62	\$1.61



PEMEX
SERVICIO ÁGUILAS

CUAUHTÉMOC
CHIHUAHUA

\$23.79
por litro



Fuente: Valores estimados por la SENER con información de la CRE y el SAT. El precio al público es un promedio de los precios registrados durante el periodo de referencia. Notas: Excluye zonas fronterizas con estímulo fiscal. Incluye descuentos en TAR.

Regiones consideradas en la Política Pública de Almacenamiento Mínimo de Petrolíferos:
Noroeste: Baja California, Baja California Sur, Sonora, Sinaloa y Nayarit.
Norte: Chihuahua y Durango.
Noreste: Coahuila, Nuevo León, Tamaulipas y San Luis Potosí.
Occidente: Zacatecas, Aguascalientes, Jalisco, Guanajuato, Michoacán y Colima.
Centro: Querétaro, Hidalgo, Tlaxcala, Puebla, Morelos, Estado de México y CDMX.
Golfo: Veracruz y Tabasco.
Sur: Guerrero, Oaxaca y Chiapas.
Sureste: Campeche, Yucatán y Quintana Roo.



2024
Felipe Carrillo
PUERTO
GOBIERNO DEL PUEBLA
REVOLUCIONARIO Y DEFENSOR
DEL MAYA



COMBUSTIBLES

ACCIONES DE VERIFICACIÓN

Verificaciones del 29 de diciembre de 2023 al 4 de enero de 2024

CONCEPTO	TOTALES*
DENUNCIAS ATENDIDAS	443
VERIFICACIONES Y/O VISITAS DE CONSTATACIÓN	268
GASOLINERAS QUE SE NEGARON A SER VERIFICADAS	1
GASOLINERAS VERIFICADAS CON IRREGULARIDADES EN DAR LITROS DE A LITRO	1
GASOLINERAS VERIFICADAS Y/O VISITADAS SIN IRREGULARIDADES	116
MANGUERAS / BOMBAS INMOVILIZADAS POR NO DAR LITROS DE A LITRO	1



COMBUSTIBLES

ACCIONES DE VERIFICACIÓN

GASOLINERAS QUE SE NEGARON A SER VERIFICADAS

Verificaciones del 29 de diciembre de 2023 al 4 de enero de 2024

RAZÓN SOCIAL

SERVICIO CHICONAHUTLA, SA DE CV

MUNICIPIO

ECATEPEC
DE MORELOS

ENTIDAD

MÉXICO

DOMICILIO

CARRETERA VIEJA MÉXICO - PACHUCA
KM 28 SANTA MARÍA CHICONAUTLA 55065



COMBUSTIBLES

ACCIONES DE VERIFICACIÓN

Verificaciones
POR ERROR MÁXIMO TOLERADO (EMT)
PEORES ESTACIONES DE SERVICIO EN LITROS DE A LITRO
Verificaciones del 29 de diciembre de 2023 al 4 de enero de 2024

RAZÓN SOCIAL	MUNICIPIO	ENTIDAD	DOMICILIO	MANGUERAS / BOMBAS INMOVILIZADAS POR EMT	ML* FALTANTES POR CADA 20 LTS. DE COMBUSTIBLE	ML. FALTANTES POR LITRO (%)**	ML. SOBRAINTES POR 20 LTS. DE COMBUSTIBLE
BP ESTACIONES Y SERVICIOS ENERGÉTICOS, SA DE CV	ATIZAPÁN DE ZARAGOZA	MÉXICO	CARRETERA LAGO DE GUADALUPE KM 5.7, EJIDOS DE SAN MIGUEL CHALMA, CIUDAD LÓPEZ MATEOS 52928	1	241.89	1.21	0.00



SERVICIO DE SANITARIOS

CONDICIONES DEL SERVICIO DE SANITARIOS EN ESTACIONES DE SERVICIO DE GASOLINA
VISITAS EN CAMPO DESDE EL 4 DE OCTUBRE DE 2019
Información al 4 de enero de 2024



GOBIERNO DE MEXICO

ECONOMÍA
SECRETARÍA DE ECONOMÍA

PROFECO
PROCURADURÍA FEDERAL DEL CONSUMIDOR



SANITARIO LIMPIO
MAGDALENA, SONORA
PL/6976/EXP/ES/2015
DEL NORTE GASOLINERA,
SA DE CV
ARCO



COBRAN: NO
BAÑO LIMPIO: SÍ
DAN PAPEL: SÍ
DAN JABÓN: SÍ



SANITARIO SUCIO
SALAMANCA, GUANAJUATO
PL/3152/EXP/ES/2015
LA ERRE,
SA DE CV
FRANQUICIATARIO PEMEX



COBRAN: NO
BAÑO LIMPIO: NO
DAN PAPEL: NO
DAN JABÓN: NO



*Porcentajes calculados con base en el número de visitas a las estaciones de servicio.
Fuente: PROFECO, Programa Quién es Quién en los Combustibles.





GOBIERNO DE
MÉXICO

SENER
SECRETARÍA DE ENERGÍA

ECONOMÍA
SECRETARÍA DE ECONOMÍA

PROFECO
PROCURADURÍA FEDERAL
DEL CONSUMIDOR