

QUIÉN ES QUIÉN EN LOS PRECIOS

GASOLINA

Lunes 15 de enero de 2024



GOBIERNO DE
MÉXICO

SENER
SECRETARÍA DE ENERGÍA

ECONOMÍA
SECRETARÍA DE ECONOMÍA

PROFECO
PROCURADURÍA FEDERAL
DEL CONSUMIDOR

QUIÉN ES QUIÉN EN LOS PRECIOS DE LA GASOLINA

PRECIOS VIGENTES EN EL PAÍS DEL 01 AL 07 DE ENERO DE 2024



GOBIERNO DE
MÉXICO

SENER
SECRETARÍA DE ENERGÍA

ECONOMÍA
SECRETARÍA DE ECONOMÍA

PROFECO
PROCURADURÍA FEDERAL
DEL CONSUMIDOR





GOBIERNO DE
MÉXICO

SENER
SECRETARÍA DE ENERGÍA

ECONOMÍA
SECRETARÍA DE ECONOMÍA

PROFECO
PROCURADURÍA FEDERAL
DEL CONSUMIDOR

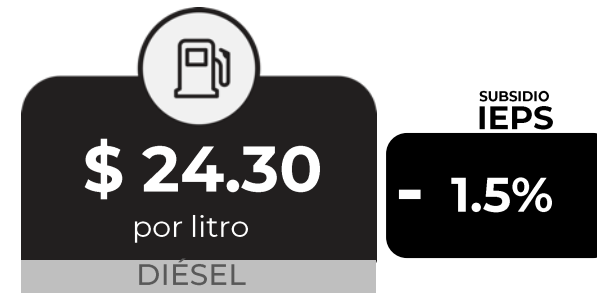
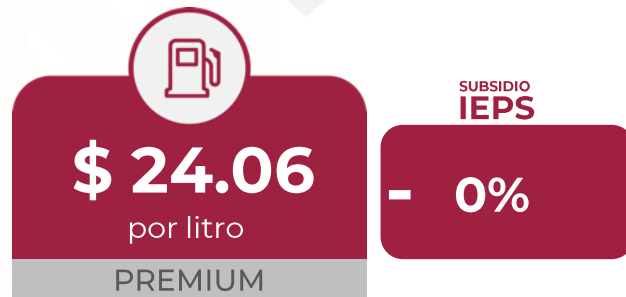
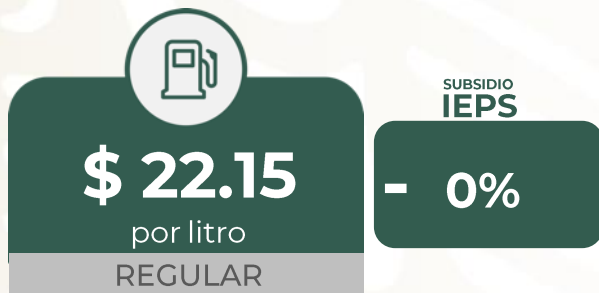
QUIÉN ES QUIÉN EN LOS PRECIOS DE LA GASOLINA

Precios vigentes en el país del 01 al 07 de enero de 2024

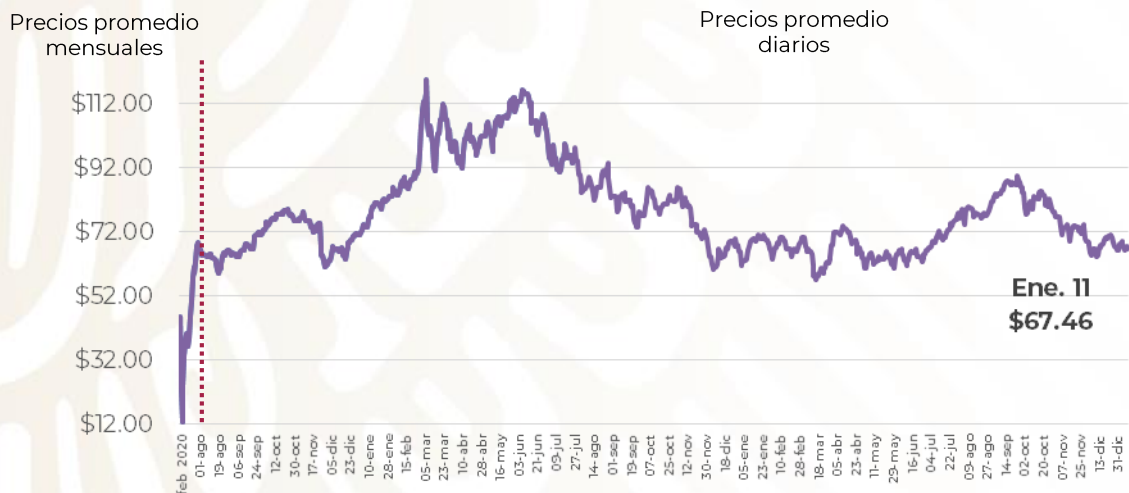




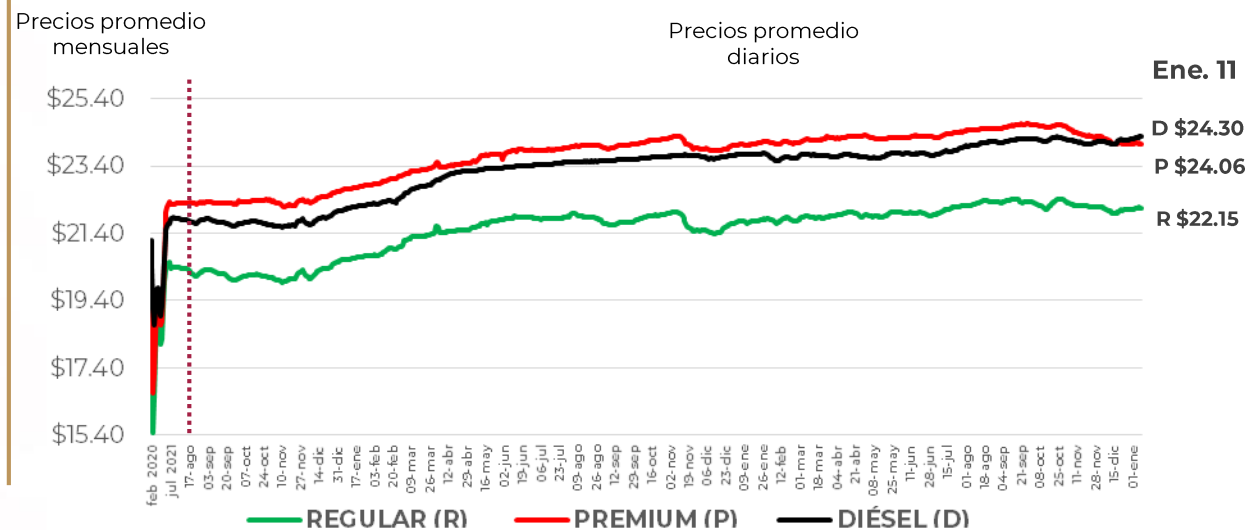
PRECIOS PROMEDIO DIARIOS GASOLINA REGULAR, PREMIUM, DIÉSEL Y MEZCLA MEXICANA FEBRERO 2020 A ENERO 2024, NACIONAL (PESOS/LT)



MEZCLA MEXICANA Dólares por barril

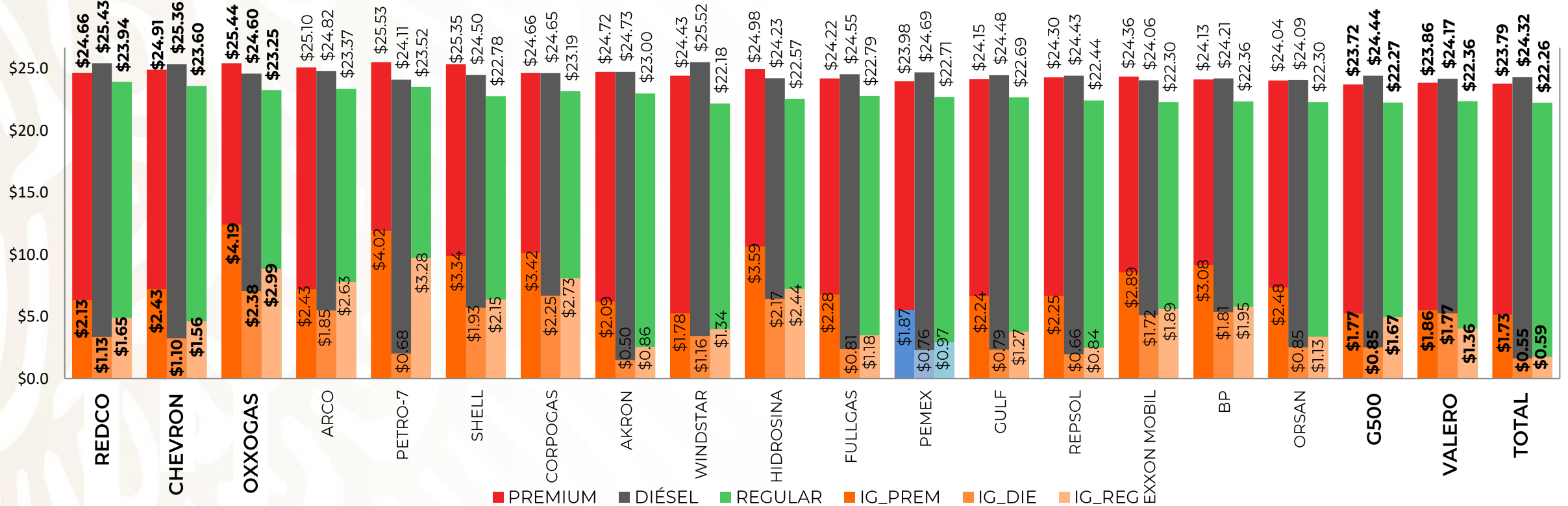


GASOLINAS Y DIÉSEL Pesos por litro



Fuente: Elaboración de la Profeco con información de la CRE, precios comerciales de gasolina y diésel por estación de servicio (excluye zonas fronterizas con estímulo fiscal) y el Banco de México; precio de la mezcla mexicana de petróleo (para los días donde no se publicó información se calculó el precio con base en los datos del día inmediato anterior y posterior).

PRECIOS E INDICADORES DE GANANCIAS POR MARCA GASOLINA REGULAR, PREMIUM Y DIÉSEL DEL 01 AL 07 DE ENERO DE 2015, NACIONAL (PESOS/LT)



Fuente: Valores estimados por la SENER con información de la CRE y el SAT.

Notas: Marcas más representativas;

Excluye zonas fronterizas con estímulo fiscal.

El indicador de ganancia de las compañías importadoras

incluye el margen al mayoreo.

Incluye descuentos en TAR.



QUIÉN ES QUIÉN EN LOS PRECIOS DE LA GASOLINA

ESTACIONES DE SERVICIO CON INDICADORES DE GANANCIA **MÁS ALTOS DE GASOLINA REGULAR EN LAS 8 REGIONES** Precios vigentes en el país del 01 al 07 de enero de 2024

MARCA	REGIÓN	ENTIDAD	MUNICIPIO	DOMICILIO	PRECIO TAR	PRECIO PÚBLICO PROMEDIO	INDICADOR GANANCIA
GO GAS	SURESTE	QUINTANA ROO	CANCÚN	BOULEVARD KUKULCÁN KM 8 LT. 1 MZ. 45 PLAZA QUETZAL LOCAL 14 Y 15 ZONA HOTELERA	\$20.88	\$23.98	\$3.44
GO GAS	CENTRO	CDMX	GUSTAVO A. MADERO	AVENIDA EDUARDO MOLINA #6674	\$21.09	\$23.59	\$3.42
PEMEX	SUR	GUERRERO	CHILPAN-CINGO	AVENIDA PASEO ALEJANDRO CERVANTES #34	\$21.75	\$24.33	\$3.14
PEMEX	NORESTE	NUEVO LEÓN	CIÉNEGA DE FLORES	CARRETERA MONTERREY-LAREDO KM 23.2	\$20.54	\$24.29	\$3.12
SORIANA GAS	GOLFO	TABASCO	CENTRO	AVENIDA PERIFÉRICO CARLOS PELLICER Y AVENIDA REFORMA S/N	\$21.03	\$22.93	\$2.90
MI GASOLINA	NORTE	DURANGO	DURANGO	BOULEVARD DOMINGO ARRIETA #222	\$22.15	\$23.33	\$2.32
CHEVRON	NOROESTE	SINALOA	CULIACÁN	BOULEVARD EMILIANO ZAPATA #876	\$22.14	\$24.68	\$2.13
PEMEX	OCCIDENTE	MICHOACÁN	SAHUAYO	MICHOACÁN #299	\$21.50	\$24.10	\$2.07



GO GAS ISLA ISABEL, SA DE CV

CANCÚN QUINTANA ROO

\$23.98
por litro



Regiones consideradas en la Política Pública de Almacenamiento Mínimo de Petrolíferos:
Noroeste: Baja California, Baja California Sur, Sonora, Sinaloa y Nayarit.
Norte: Chihuahua y Durango.
Noreste: Coahuila, Nuevo León, Tamaulipas y San Luis Potosí.
Occidente: Zacatecas, Aguascalientes, Jalisco, Guanajuato, Michoacán y Colima.
Centro: Querétaro, Hidalgo, Tlaxcala, Puebla, Morelos, Estado de México y CDMX.
Golfo: Veracruz y Tabasco.
Sur: Guerrero, Oaxaca y Chiapas.
Sureste: Campeche, Yucatán y Quintana Roo.

Fuente: Valores estimados por la SENER con información de la CRE y el SAT. El precio al público es un promedio de los precios registrados durante el periodo de referencia.
Notas: Excluye zonas fronterizas con estímulo fiscal. Incluye descuentos en TAR.





QUIÉN ES QUIÉN EN LOS PRECIOS DE LA GASOLINA

ESTACIONES DE SERVICIO CON INDICADORES DE GANANCIA **MÁS BAJOS DE GASOLINA REGULAR EN LAS 8 REGIONES** Precios vigentes en el país del 01 al 07 de enero de 2024

MARCA	REGIÓN	ENTIDAD	MUNICIPIO	DOMICILIO	PRECIO TAR	PRECIO PÚBLICO PROMEDIO	INDICADOR GANANCIA
CARVEL	NORTE	CHIHUAHUA	CHIHUAHUA	VIALIDAD CH-P #4612	\$21.75	\$21.99	\$0.15
PEMEX	GOLFO	VERACRUZ	VERACRUZ	RAFAEL CUERVO KM 237+873	\$20.72	\$20.99	\$0.17
INDIAN GAS STATION	NOROESTE	SINALOA	MAZATLÁN	CARRETERA INTERNACIONAL AL NORTE #3300	\$21.55	\$21.82	\$0.17
FULLOK	NORESTE	NUEVO LEÓN	APODACA	AVENIDA MÉXICO #302-A FRACCIONAMIENTO CAMPESTRE (ENCARNACIÓN)	\$20.19	\$20.59	\$0.23
PEMEX	SUR	CHIAPAS	TUXTLA GUTIÉRREZ	LIBRAMIENTO SUR PONIENTE #3358	\$21.14	\$21.49	\$0.24
PEMEX	SURESTE	YUCATÁN	KANASÍN	ANILLO PERIFÉRICO MANUEL BERZUNZA TAB. CAT. 11497 X 57 Y 57-A	\$20.88	\$21.29	\$0.29
VALERO	OCCIDENTE	AGUASCALIENTES	AGUASCALIENTES	QUINTA AVENIDA #602	\$20.85	\$21.49	\$0.37
MOBIL	CENTRO	PUEBLA	PUEBLA	AVENIDA 18 DE NOVIEMBRE #2246	\$19.87	\$20.66	\$0.63



CARVEL
SERVICIO VIALIDAD, SA DE CV

CHIHUAHUA
CHIHUAHUA

\$21.99

por litro



Fuente: Valores estimados por la SENER con información de la CRE y el SAT. El precio al público es un promedio de los precios registrados durante el periodo de referencia. Notas: Excluye zonas fronterizas con estímulo fiscal. Incluye descuentos en TAR.

Regiones consideradas en la Política Pública de Almacenamiento Mínimo de Petrolíferos:
Noroeste: Baja California, Baja California Sur, Sonora, Sinaloa y Nayarit..
Norte: Chihuahua y Durango.
Noreste: Coahuila, Nuevo León, Tamaulipas y San Luis Potosí.
Occidente: Zacatecas, Aguascalientes, Jalisco, Guanajuato, Michoacán y Colima.
Centro: Querétaro, Hidalgo, Tlaxcala, Puebla, Morelos, Estado de México y CDMX.
Golfo: Veracruz y Tabasco.
Sur: Guerrero, Oaxaca y Chiapas.
Sureste: Campeche, Yucatán y Quintana Roo.



2024
Felipe Carrillo
PUERTO
GOBIERNO DEL ESTADO DE YUCATÁN
REVOLUCIONARIO Y DEFENSOR
DEL MAYA



QUIÉN ES QUIÉN EN LOS PRECIOS DE LA GASOLINA

ESTACIONES DE SERVICIO CON INDICADORES DE GANANCIA **MÁS ALTOS DE GASOLINA PREMIUM EN LAS 8 REGIONES** Precios vigentes en el país del 01 al 07 de enero de 2024

MARCA	REGIÓN	ENTIDAD	MUNICIPIO	DOMICILIO	PRECIO TAR	PRECIO PÚBLICO PROMEDIO	INDICADOR GANANCIA
BP	CENTRO	MÉXICO	NAUCALPAN	BOULEVARD MANUEL ÁVILA CAMACHO #1810	\$21.86	\$25.99	\$4.54
MOBIL	NORESTE	NUEVO LEÓN	APODACA	CARRETERA MIGUEL ALEMÁN KM 24	\$21.48	\$25.89	\$4.54
SHELL	OCCIDENTE	GUANAJUATO	IRAPUATO	AVENIDA PASEO DE LA SOLIDARIDAD #16458 CORRESPONDIENTE A LA FRACCIÓN C	\$21.74	\$26.09	\$4.26
ARCO	NOROESTE	SONORA	HERMOSILLO	BOULEVARD PASEO DEL CANAL SUR AL ESTE FRACCIONAMIENTO MONTECARLO	\$22.02	\$26.99	\$4.23
GO GAS	SURESTE	QUINTANA ROO	CANCÚN	BOULEVARD KUKULCÁN KM 8 LT. 1 MZ. 45 PLAZA QUETZAL LOCAL 14 Y 15 ZONA HOTELERA	\$20.95	\$25.23	\$4.20
PEMEX	SUR	GUERRERO	ACAPULCO	ANDRÉS DE URDANETA Y PEDRO MENÉNDEZ DE AVILÉS #208	\$21.70	\$25.99	\$3.64
PEMEX	NORTE	CHIHUAHUA	BUENAVENTURA	CARRETERA BUENAVENTURA KM 3+700	\$21.72	\$25.98	\$3.36
LAGAS	GOLFO	TABASCO	CENTRO	CARRETERA VILLAHERMOSA-FRONTERA KM 15	\$21.13	\$24.79	\$3.08



BP
BP ESTACIONES Y SERVICIOS ENERGÉTICOS, SA DE CV

NAUCALPAN MÉXICO

\$25.99
por litro



Regiones consideradas en la Política Pública de Almacenamiento Mínimo de Petrolíferos:
Noroeste: Baja California, Baja California Sur, Sonora, Sinaloa y Nayarit.
Norte: Chihuahua y Durango.
Noreste: Coahuila, Nuevo León, Tamaulipas y San Luis Potosí.
Occidente: Zacatecas, Aguascalientes, Jalisco, Guanajuato, Michoacán y Colima.
Centro: Querétaro, Hidalgo, Tlaxcala, Puebla, Morelos, Estado de México y CDMX.
Golfo: Veracruz y Tabasco.
Sur: Guerrero, Oaxaca y Chiapas.
Sureste: Campeche, Yucatán y Quintana Roo.

Fuente: Valores estimados por la SENER con información de la CRE y el SAT. El precio al público es un promedio de los precios registrados durante el periodo de referencia.
Notas: Excluye zonas fronterizas con estímulo fiscal. Incluye descuentos en TAR.



2024
Felipe Carrillo
PUERTO
GOBIERNO DEL PUEBLA
REVOLUCIONARIO Y DEFENSOR
DEL MAYA



QUIÉN ES QUIÉN EN LOS PRECIOS DE LA GASOLINA

ESTACIONES DE SERVICIO CON INDICADORES DE GANANCIA **MÁS BAJOS DE GASOLINA PREMIUM EN LAS 8 REGIONES** Precios vigentes en el país del 01 al 07 de enero de 2024

MARCA	REGIÓN	ENTIDAD	MUNICIPIO	DOMICILIO	PRECIO TAR	PRECIO PÚBLICO PROMEDIO	INDICADOR GANANCIA
PEMEX	GOLFO	VERACRUZ	VERACRUZ	AV. PORTES GIL #16	\$20.78	\$21.11	\$0.22
GASORO	NOROESTE	NAYARIT	BAHÍA DE BANDERAS	CARRETERA TEPIC-VALLARTA KM 146+20	\$22.47	\$22.99	\$0.23
VALERO	OCCIDENTE	GUANAJUATO	SALAMANCA	MORELOS #1103	\$21.74	\$22.09	\$0.24
TOTAL	NORESTE	SAN LUIS POTOSÍ	SAN LUIS POTOSÍ	SCOP #805	\$21.60	\$21.99	\$0.28
PEMEX	NORTE	CHIHUAHUA	GUERRERO	CARRETERA DE GUERRERO A LA JUNTA KM 12+200	\$21.72	\$22.75	\$0.40
PEMEX	SUR	GUERRERO	LA UNIÓN DE ISIDORO MONTES DE OCA	CARRETERA ZIHUATANEJO-LÁZARO CÁRDENAS KM 94	\$21.58	\$22.25	\$0.51
COSTCO GAS	CENTRO	PUEBLA	PUEBLA	BLVD. DEL NIÑO POBLANO #2904, RESERVA TERRITORIAL ATLIXCAYOTL	\$21.36	\$21.49	\$0.90
FULLGAS	SURESTE	YUCATÁN	UMÁN	CALLE 16-A POR CALLE S/N TABLAJE CATASTRAL 14177	\$20.95	\$22.39	\$1.18



PEMEX
COMBUSTIBLE PORTESGIL,
SA DE CV

VERACRUZ
VERACRUZ

\$21.11
por litro



Fuente: Valores estimados por la SENER con información de la CRE y el SAT. El precio al público es un promedio de los precios registrados durante el periodo de referencia. Notas: Excluye zonas fronterizas con estímulo fiscal. Incluye descuentos en TAR.

Regiones consideradas en la Política Pública de Almacenamiento Mínimo de Petrolíferos:
Noroeste: Baja California, Baja California Sur, Sonora, Sinaloa y Nayarit.
Norte: Chihuahua y Durango.
Noreste: Coahuila, Nuevo León, Tamaulipas y San Luis Potosí.
Occidente: Zacatecas, Aguascalientes, Jalisco, Guanajuato, Michoacán y Colima.
Centro: Querétaro, Hidalgo, Tlaxcala, Puebla, Morelos, Estado de México y CDMX.
Golfo: Veracruz y Tabasco.
Sur: Guerrero, Oaxaca y Chiapas.
Sureste: Campeche, Yucatán y Quintana Roo.



2024
Felipe Carrillo
PUERTO
GOBIERNO DEL ESTADO DE YUCATÁN
REVOLUCIONARIO Y DEFENSOR
DEL MAYA



QUIÉN ES QUIÉN EN LOS PRECIOS DE LA GASOLINA

ESTACIONES DE SERVICIO CON INDICADORES DE GANANCIA **MÁS ALTOS DE DIÉSEL EN LAS 8 REGIONES** Precios vigentes en el país del 01 al 07 de enero de 2024

MARCA	REGIÓN	ENTIDAD	MUNICIPIO	DOMICILIO	PRECIO TAR	PRECIO PÚBLICO PROMEDIO	INDICADOR GANANCIA
PEMEX	CENTRO	CDMX	TLALPAN	AUTOPISTA MÉXICO CUERNAVACA #4367	\$23.00	\$24.89	\$2.95
OXXOGAS	NORESTE	COAHUILA	MONCLOVA	AVENIDA SAN BUENAVENTURA #1900	\$23.34	\$24.97	\$2.93
PUNTO +	NORTE	DURANGO	GÓMEZ PALACIO	BOULEVARD MÉXICO #700	\$23.41	\$24.99	\$2.85
LAGAS	SURESTE	QUINTANA ROO	CANCÚN	AVENIDA CANCÚN MZ. 8 LT. 1-1 REG. 515 CANCÚN	\$23.17	\$25.23	\$2.80
PEMEX	OCCIDENTE	AGUASCALIENTES	AGUASCALIENTES	BLVD. SIGLO XXI #3171	\$24.05	\$27.12	\$2.58
G500	SUR	GUERRERO	MARQUELIA	CTRA. NACIONAL ACAPULCO-PINOTEPA NACIONAL KM 165 #80	\$23.67	\$25.93	\$1.74
CHEVRON	NOROESTE	BAJA CALIFORNIA SUR	LA PAZ	BOULEVARD CAMINO REAL S/N	\$23.70	\$25.65	\$1.62
PEMEX	GOLFO	VERACRUZ	VERACRUZ	CTRA. FEDERAL VERACRUZ-XALAPA, 180, TRAMO NAUTLA-VERACRUZ, KM 233+422	\$23.07	\$24.94	\$1.55



PEMEX
GASOLINERÍA COLEGIO MILITAR, SA DE CV

TLALPAN
CDMX

\$24.89
por litro



Regiones consideradas en la Política Pública de Almacenamiento Mínimo de Petrolíferos:
Noroeste: Baja California, Baja California Sur, Sonora, Sinaloa y Nayarit.
Norte: Chihuahua y Durango.
Noreste: Coahuila, Nuevo León, Tamaulipas y San Luis Potosí.
Occidente: Zacatecas, Aguascalientes, Jalisco, Guanajuato, Michoacán y Colima.
Centro: Querétaro, Hidalgo, Tlaxcala, Puebla, Morelos, Estado de México y CDMX.
Golfo: Veracruz y Tabasco.
Sur: Guerrero, Oaxaca y Chiapas.
Sureste: Campeche, Yucatán y Quintana Roo.

Fuente: Valores estimados por la SENER con información de la CRE y el SAT. El precio al público es un promedio de los precios registrados durante el periodo de referencia.
Notas: Excluye zonas fronterizas con estímulo fiscal. Incluye descuentos en TAR.





QUIÉN ES QUIÉN EN LOS PRECIOS DE LA GASOLINA

ESTACIONES DE SERVICIO CON INDICADORES DE GANANCIA **MÁS BAJOS DE DIÉSEL EN LAS 8 REGIONES** Precios vigentes en el país del 01 al 07 de enero de 2024

MARCA	REGIÓN	ENTIDAD	MUNICIPIO	DOMICILIO	PRECIO TAR	PRECIO PÚBLICO PROMEDIO	INDICADOR GANANCIA
PEMEX	OCCIDENTE	MICHOACÁN	LÁZARO CÁRDENAS	AVENIDA LÁZARO CÁRDENAS #847	\$23.69	\$23.93	\$0.15
G500	NORESTE	TAMAULIPAS	TAMPICO	AVENIDA MONTERREY #817	\$23.02	\$23.28	\$0.16
PEMEX	CENTRO	MÉXICO	NEXTLALPAN	CIRCUITO EXTERIOR MEXIQUENSE KM 16+440, CUERPO IZQUIERDO CON CTRA. TEOLOYUCAN-NEXTLALPAN-HACIENDA OJO DE AGUA, PARCELA 7 P1/3	\$22.99	\$23.29	\$0.16
FULLGAS	NOROESTE	SONORA	CAJEME	DR. NORMAN E. BOURLAUG SUR #6302 SUR	\$24.06	\$24.38	\$0.21
VIROGU	GOLFO	VERACRUZ	PÁNUCO	CARRETERA TAMPICO-CD. VALLES KM 1	\$23.02	\$23.35	\$0.22
PEMEX	SUR	CHIAPAS	TUXTLA GUTIÉRREZ	BOULEVARD BELISARIO DOMÍNGUEZ #2510	\$23.36	\$23.68	\$0.22
ORSAN	SURESTE	CAMPECHE	CARMEN	CALLE UNO SUR S/N	\$23.28	\$23.98	\$0.37
CIRCLE K	NORTE	CHIHUAHUA	CHIHUAHUA	CARRETERA CHIHUAHUA-CD. JUÁREZ KM 23	\$23.61	\$24.39	\$0.55



PEMEX
GASOLINERA MELCHOR OCAMPO, SA DE CV

LÁZARO CÁRDENAS MICHOACÁN

\$23.93
por litro



Fuente: Valores estimados por la SENER con información de la CRE y el SAT. El precio al público es un promedio de los precios registrados durante el periodo de referencia. Notas: Excluye zonas fronterizas con estímulo fiscal. Incluye descuentos en TAR.

Regiones consideradas en la Política Pública de Almacenamiento Mínimo de Petrolíferos:
Noroeste: Baja California, Baja California Sur, Sonora, Sinaloa y Nayarit.
Norte: Chihuahua y Durango.
Noreste: Coahuila, Nuevo León, Tamaulipas y San Luis Potosí.
Occidente: Zacatecas, Aguascalientes, Jalisco, Guanajuato, Michoacán y Colima.
Centro: Querétaro, Hidalgo, Tlaxcala, Puebla, Morelos, Estado de México y CDMX.
Golfo: Veracruz y Tabasco.
Sur: Guerrero, Oaxaca y Chiapas.
Sureste: Campeche, Yucatán y Quintana Roo.



2024
Felipe Carrillo
PUERTO
GOBIERNO DEL PUEBLA
REVOLUCIONARIO Y DEFENSOR
DEL MAYA



COMBUSTIBLES

ACCIONES DE VERIFICACIÓN

Verificaciones del 5 al 11 de enero de 2024

CONCEPTO	TOTALES*
DENUNCIAS ATENDIDAS	364
VERIFICACIONES Y/O VISITAS DE CONSTATACIÓN	262
GASOLINERAS QUE SE NEGARON A SER VERIFICADAS	0
GASOLINERAS VERIFICADAS CON IRREGULARIDADES EN DAR LITROS DE A LITRO	2
GASOLINERAS VERIFICADAS Y/O VISITADAS SIN IRREGULARIDADES	106
MANGUERAS / BOMBAS INMOVILIZADAS POR NO DAR LITROS DE A LITRO	2



COMBUSTIBLES

ACCIONES DE VERIFICACIÓN

Verificaciones
POR ERROR MÁXIMO TOLERADO (EMT)
PEORES ESTACIONES DE SERVICIO EN LITROS DE A LITRO
Verificaciones del 5 al 11 de enero de 2024

RAZÓN SOCIAL	MUNICIPIO	ENTIDAD	DOMICILIO	MANGUERAS / BOMBAS INMOVILIZADAS POR EMT	ML* FALTANTES POR CADA 20 LTS. DE COMBUSTIBLE	ML. FALTANTES POR LITRO (%)**	ML. SOBANTES POR 20 LTS. DE COMBUSTIBLE
GASTOGA, SA DE CV	IXTAPALUCA	MÉXICO	AV. CUAUHTÉMOC MZ. 1 LT. 4 SANTA BÁRBARA 56538	1	639.49	3.20	0.00
GPDC ESTACIONES DE SERVICIO, SA DE CV	IZTAPALAPA	CIUDAD DE MÉXICO	CALZADA DE LA VIGA #1112 HÉROES DE CHURUBUSCO 09090	1	231.81	1.16	0.00



SERVICIO DE SANITARIOS

CONDICIONES DEL SERVICIO DE SANITARIOS EN ESTACIONES DE SERVICIO DE GASOLINA
VISITAS EN CAMPO DESDE EL 4 DE OCTUBRE DE 2019
Información al 11 de enero de 2024



GOBIERNO DE MÉXICO

ECONOMÍA
SECRETARÍA DE ECONOMÍA

PROFECO
PROCURADURÍA FEDERAL DEL CONSUMIDOR



SANITARIO LIMPIO

TEPIC, NAYARIT
PL/20676/EXP/ES/2017
SERVICIO GASOLINERO DE LA COSTA, SA DE CV
RED PETROIL



COBRAN: NO
BAÑO LIMPIO: SÍ
DAN PAPEL: SÍ
DAN JABON: SÍ



SANITARIO SUCIO

ATITALAQUIA, HIDALGO
PL/10831/EXP/ES/2015
OPERADORA DE MINIESTACIONES
COMBUSERV, SA DE CV
FRANQUICIATARIO PEMEX



COBRAN: NO
BAÑO LIMPIO: NO
DAN PAPEL: NO
DAN JABÓN: SÍ



*Porcentajes calculados con base en el número de visitas a las estaciones de servicio.
Fuente: PROFECO, Programa Quién es Quién en los Combustibles





GOBIERNO DE
MÉXICO

SENER
SECRETARÍA DE ENERGÍA

ECONOMÍA
SECRETARÍA DE ECONOMÍA

PROFECO
PROCURADURÍA FEDERAL
DEL CONSUMIDOR