



# QUIÉN ES QUIÉN EN LOS PRECIOS

---

**GASOLINA**

**Lunes 22 de enero de 2024**



**GOBIERNO DE  
MÉXICO**

**SENER**  
SECRETARÍA DE ENERGÍA

**ECONOMÍA**  
SECRETARÍA DE ECONOMÍA

**PROFECO**  
PROCURADURÍA FEDERAL  
DEL CONSUMIDOR

# QUIÉN ES QUIÉN EN LOS PRECIOS DE LA GASOLINA

PRECIOS VIGENTES EN EL PAÍS DEL 08 AL 14 DE ENERO DE 2024



GOBIERNO DE  
MÉXICO

SENER  
SECRETARÍA DE ENERGÍA

ECONOMÍA  
SECRETARÍA DE ECONOMÍA

PROFECO  
PROCURADURÍA FEDERAL  
DEL CONSUMIDOR





GOBIERNO DE  
MÉXICO

SENER  
SECRETARÍA DE ENERGÍA

ECONOMÍA  
SECRETARÍA DE ECONOMÍA

PROFECO  
PROCURADURÍA FEDERAL  
DEL CONSUMIDOR

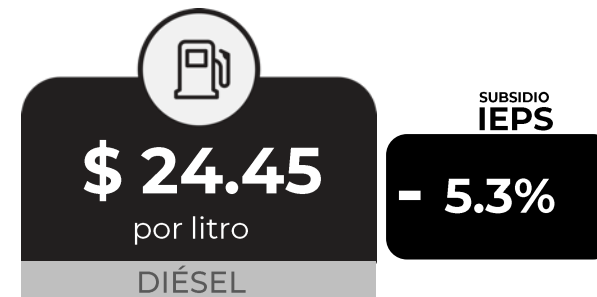
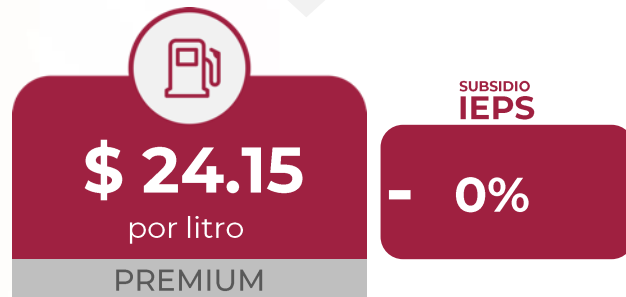
# QUIÉN ES QUIÉN EN LOS PRECIOS DE LA GASOLINA

Precios vigentes en el país del 08 al 14 de enero de 2024

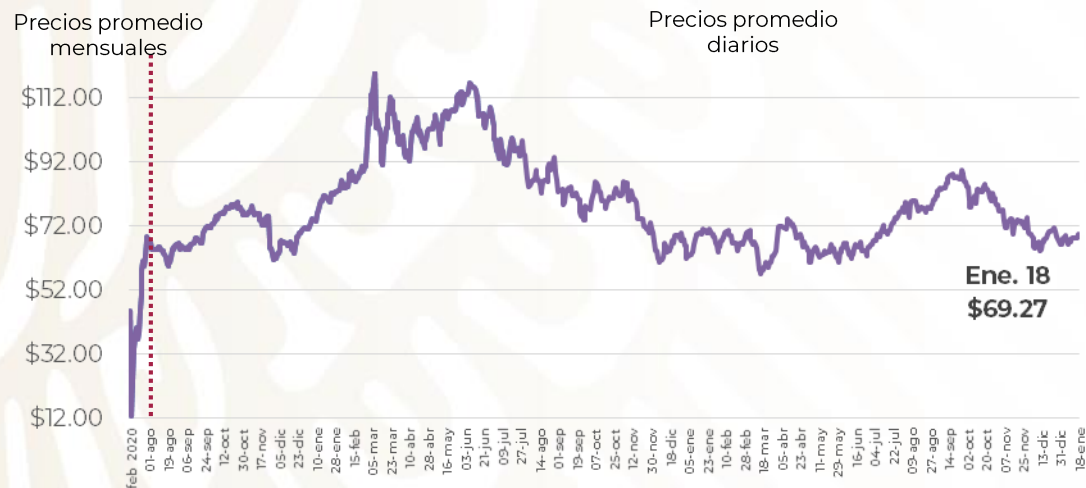




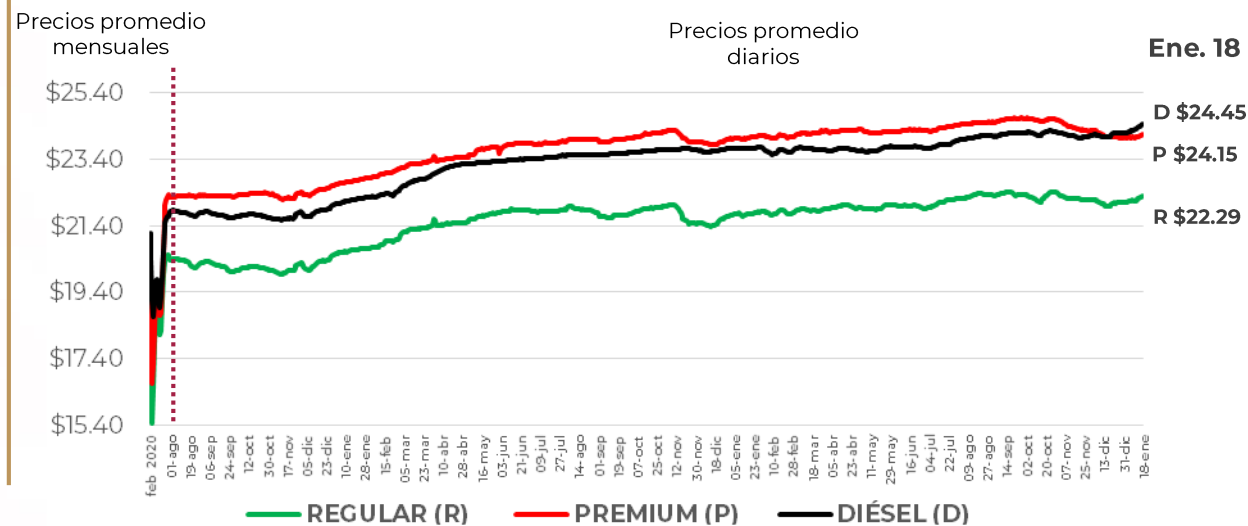
# PRECIOS PROMEDIO DIARIOS GASOLINA REGULAR, PREMIUM, DIÉSEL Y MEZCLA MEXICANA FEBRERO 2020 A ENERO 2024, NACIONAL (PESOS/LT)



### MEZCLA MEXICANA Dólares por barril

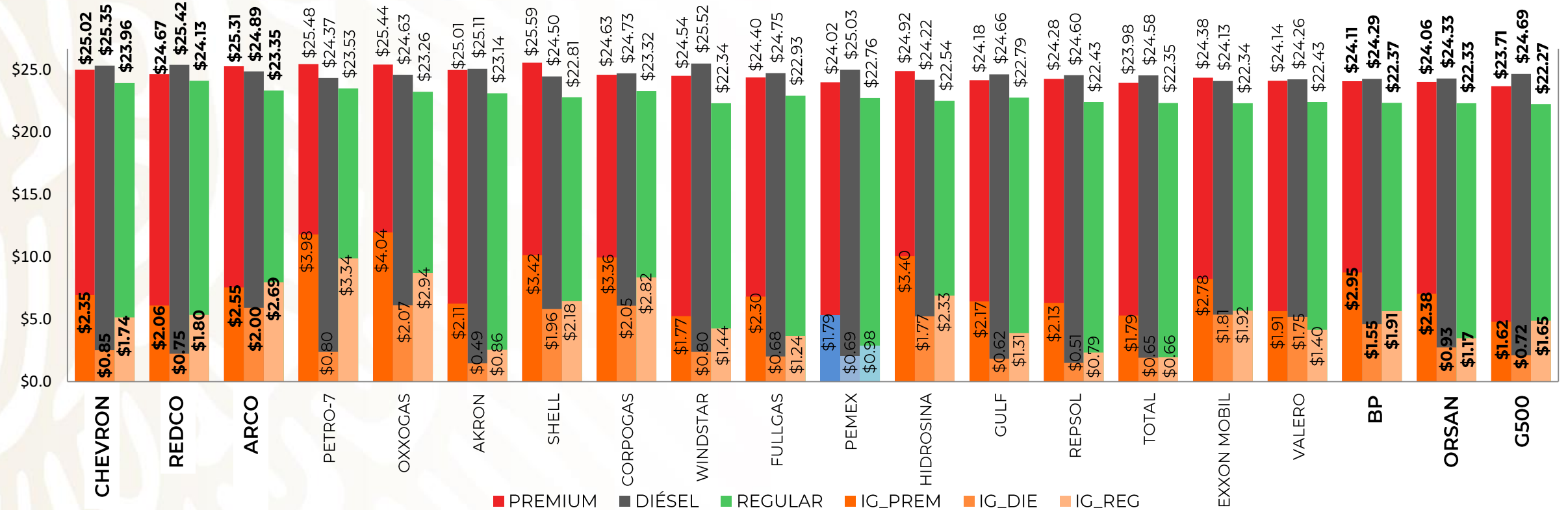


### GASOLINAS Y DIÉSEL Pesos por litro



Fuente: Elaboración de la Profeco con información de la CRE, precios comerciales de gasolina y diésel por estación de servicio (excluye zonas fronterizas con estímulo fiscal) y el Banco de México; precio de la mezcla mexicana de petróleo (para los días donde no se publicó información se calculó el precio con base en los datos del día inmediato anterior y posterior).

# PRECIOS E INDICADORES DE GANANCIAS POR MARCA GASOLINA REGULAR, PREMIUM Y DIÉSEL DEL 08 AL 14 DE ENERO DE 2024, NACIONAL (PESOS/LT)



Fuente: Valores estimados por la SENER con información de la CRE y el SAT.

Notas: Marcas más representativas;

Excluye zonas fronterizas con estímulo fiscal.

El indicador de ganancia de las compañías importadoras

incluye el margen al mayoreo.

Incluye descuentos en TAR.





# QUIÉN ES QUIÉN EN LOS PRECIOS DE LA GASOLINA

ESTACIONES DE SERVICIO CON INDICADORES DE GANANCIA **MÁS ALTOS DE GASOLINA REGULAR EN LAS 8 REGIONES** Precios vigentes en el país del 08 al 14 de enero de 2024

MARCA	REGIÓN	ENTIDAD	MUNICIPIO	DOMICILIO	PRECIO TAR	PRECIO PÚBLICO PROMEDIO	INDICADOR GANANCIA
PEMEX	NORESTE	NUEVO LEÓN	APODACA	CARRETERA AGUA FRÍA #1500	\$20.29	\$24.75	\$3.74
PEMEX	CENTRO	CDMX	GUSTAVO A. MADERO	AVENIDA 510 #340	\$21.20	\$23.59	\$3.32
OXXOGAS	NORTE	CHIHUAHUA	LA CRUZ	CAMINO LATERAL AL CAMINO REAL S/N	\$21.77	\$23.98	\$3.08
BP	SUR	GUERRERO	CHILAPA DE ÁLVAREZ	CARRETERA FEDERAL CHILPANCINGO-TLAPA KM 53	\$21.77	\$24.23	\$3.00
PEMEX	OCCIDENTE	JALISCO	ZAPOPAN	CARRETERA GUADALAJARA-NOGALES 3750 KM 22	\$22.24	\$24.09	\$2.89
LAGAS	SURESTE	CAMPECHE	CARMEN	MZ. 46 ZONA 1 LT. 1 S/N	\$20.83	\$23.99	\$2.49
CHEVRON	NOROESTE	SINALOA	CULIACÁN	AVENIDA INSURGENTES #791 SUR	\$22.15	\$24.75	\$2.18
SERVIFÁCIL	GOLFO	VERACRUZ	LAS CHOAPAS	AVENIDA 20 DE NOVIEMBRE #814 ESQUINA MARIANO ABASOLO	\$20.73	\$23.08	\$1.90



**PEMEX**  
GENSA AUTO SERVICIO EXPRESS, SA DE CV

APODACA  
NUEVO LEÓN

**\$24.75**  
por litro



Regiones consideradas en la Política Pública de Almacenamiento Mínimo de Petrolíferos:  
Noroeste: Baja California, Baja California Sur, Sonora, Sinaloa y Nayarit.  
Norte: Chihuahua y Durango.  
Noreste: Coahuila, Nuevo León, Tamaulipas y San Luis Potosí.  
Occidente: Zacatecas, Aguascalientes, Jalisco, Guanajuato, Michoacán y Colima.  
Centro: Querétaro, Hidalgo, Tlaxcala, Puebla, Morelos, Estado de México y CDMX.  
Golfo: Veracruz y Tabasco.  
Sur: Guerrero, Oaxaca y Chiapas.  
Sureste: Campeche, Yucatán y Quintana Roo.

Fuente: Valores estimados por la SENER con información de la CRE y el SAT. El precio al público es un promedio de los precios registrados durante el periodo de referencia.  
Notas: Excluye zonas fronterizas con estímulo fiscal. Incluye descuentos en TAR.



2024  
Felipe Carrillo  
PUERTO  
GOBIERNO DEL PUEBLO  
REVOLUCIONARIO Y DEFENSOR  
DEL MAYA



# QUIÉN ES QUIÉN EN LOS PRECIOS DE LA GASOLINA

ESTACIONES DE SERVICIO CON INDICADORES DE GANANCIA **MÁS BAJOS DE GASOLINA REGULAR EN LAS 8 REGIONES** Precios vigentes en el país del 08 al 14 de enero de 2024

MARCA	REGIÓN	ENTIDAD	MUNICIPIO	DOMICILIO	PRECIO TAR	PRECIO PÚBLICO PROMEDIO	INDICADOR GANANCIA
REPSOL	GOLFO	VERACRUZ	VERACRUZ	AVENIDA MIGUEL A. DE QUEVEDO #5872	\$20.73	\$20.99	\$0.16
PEMEX	OCCIDENTE	MICHOACÁN	LÁZARO CÁRDENAS	AUTOPISTA LÁZARO CÁRDENAS-MORELIA KM 309	\$21.51	\$21.80	\$0.18
SMARTGAS	NOROESTE	SONORA	CAJEME	CALZADA FRANCISCO VILLANUEVA CASTELO #1907 ORIENTE	\$21.95	\$22.26	\$0.21
SERVIFÁCIL	SUR	CHIAPAS	BERRIOZÁBAL	8a. ORIENTE Y CARRETERA PANAMERICA #231	\$20.73	\$21.39	\$0.29
CIRCLE K	NORTE	CHIHUAHUA	GUERRERO	VICENTE GUERRERO #2	\$21.77	\$22.39	\$0.30
MEGASUR	SURESTE	YUCATÁN	MÉRIDA	CALLE 26 TABLAJE CATASTRAL #15062	\$20.90	\$21.49	\$0.45
FULLGAS	NORESTE	NUEVO LEÓN	MONTERREY	AVENIDA COLÓN #2802	\$20.65	\$21.49	\$0.66
PEMEX	CENTRO	MÉXICO	TOLUCA	JOSÉ MARÍA PINO SUÁREZ #2001	\$19.87	\$20.92	\$0.85



REPSOL  
SERVIGILGA,  
SA DE CV

VERACRUZ  
VERACRUZ

**\$20.99**

por litro



Fuente: Valores estimados por la SENER con información de la CRE y el SAT. El precio al público es un promedio de los precios registrados durante el periodo de referencia. Notas: Excluye zonas fronterizas con estímulo fiscal. Incluye descuentos en TAR.

Regiones consideradas en la Política Pública de Almacenamiento Mínimo de Petrolíferos:  
Noroeste: Baja California, Baja California Sur, Sonora, Sinaloa y Nayarit..  
Norte: Chihuahua y Durango.  
Noreste: Coahuila, Nuevo León, Tamaulipas y San Luis Potosí.  
Occidente: Zacatecas, Aguascalientes, Jalisco, Guanajuato, Michoacán y Colima.  
Centro: Querétaro, Hidalgo, Tlaxcala, Puebla, Morelos, Estado de México y CDMX.  
Golfo: Veracruz y Tabasco.  
Sur: Guerrero, Oaxaca y Chiapas.  
Sureste: Campeche, Yucatán y Quintana Roo.



2024  
Felipe Carrillo  
PUERTO  
REINICIO DEL POLIETARIO.  
REVOLUCIONARIO Y DEFENSOR  
DEL MAYA



# QUIÉN ES QUIÉN EN LOS PRECIOS DE LA GASOLINA

ESTACIONES DE SERVICIO CON INDICADORES DE GANANCIA **MÁS ALTOS DE GASOLINA PREMIUM EN LAS 8 REGIONES** Precios vigentes en el país del 08 al 14 de enero de 2024

MARCA	REGIÓN	ENTIDAD	MUNICIPIO	DOMICILIO	PRECIO TAR	PRECIO PÚBLICO PROMEDIO	INDICADOR GANANCIA
ARCO	NOROESTE	SONORA	HERMOSILLO	BOULEVARD PASEO DEL CANAL SUR AL ESTE FRACCIONAMIENTO MONTECARLO	\$22.04	\$26.99	\$4.20
CORPOGAS	SURESTE	QUINTANA ROO	CANCÚN	VIALIDAD PRINCIPAL DE ACCESO A EDIFICIOS TERMINAL DEL AEROPUERTO DE CANCÚN	\$20.97	\$25.19	\$4.14
SHELL	OCCIDENTE	GUANAJUATO	LEÓN	16 DE SEPTIEMBRE #806	\$21.92	\$26.09	\$4.10
BP	SUR	GUERRERO	CHILAPA DE ÁLVAREZ	CARRETERA FEDERAL CHILPANCINGO-TLAPA KM 53	\$21.84	\$25.32	\$3.90
HIDROSINA	CENTRO	MÉXICO	CUAUTILÁN IZCALLI	AUTOPISTA MÉXICO-QUERÉTARO KM 37	\$22.06	\$25.69	\$3.87
OXXOGAS	NORESTE	NUEVO LEÓN	SANTA CATARINA	AVENIDA INDUSTRIAS DEL PONIENTE #1598-1	\$21.78	\$25.75	\$3.36
PEMEX	NORTE	CHIHUAHUA	BUENAVENTURA	CARRETERA BUENAVENTURA KM 3+700	\$21.92	\$25.98	\$3.18
SERVIFÁCIL	GOLFO	TABASCO	PARAÍSO	LIBRAMIENTO A PUERTO DOS BOCAS #841 ESQUINA CRISTÓBAL COLÓN	\$20.81	\$24.68	\$3.18



**ARCO CORPORATIVO ENERVISIÓN**

HERMOSILLO SONORA

**\$26.99**  
por litro



Fuente: Valores estimados por la SENER con información de la CRE y el SAT. El precio al público es un promedio de los precios registrados durante el periodo de referencia. Notas: Excluye zonas fronterizas con estímulo fiscal. Incluye descuentos en TAR.

Regiones consideradas en la Política Pública de Almacenamiento Mínimo de Petrolíferos:  
Noroeste: Baja California, Baja California Sur, Sonora, Sinaloa y Nayarit.  
Norte: Chihuahua y Durango.  
Noreste: Coahuila, Nuevo León, Tamaulipas y San Luis Potosí.  
Occidente: Zacatecas, Aguascalientes, Jalisco, Guanajuato, Michoacán y Colima.  
Centro: Querétaro, Hidalgo, Tlaxcala, Puebla, Morelos, Estado de México y CDMX.  
Golfo: Veracruz y Tabasco.  
Sur: Guerrero, Oaxaca y Chiapas.  
Sureste: Campeche, Yucatán y Quintana Roo.



2024  
Felipe Carrillo  
PUERTO  
COMANDO EN JEFE  
REINICIO DEL MILENARISMO  
REVOLUCIONARIO Y DEFENSOR  
DEL MAYA





# QUIÉN ES QUIÉN EN LOS PRECIOS DE LA GASOLINA

ESTACIONES DE SERVICIO CON INDICADORES DE GANANCIA **MÁS BAJOS DE GASOLINA PREMIUM EN LAS 8 REGIONES** Precios vigentes en el país del 08 al 14 de enero de 2024

MARCA	REGIÓN	ENTIDAD	MUNICIPIO	DOMICILIO	PRECIO TAR	PRECIO PÚBLICO PROMEDIO	INDICADOR GANANCIA
VALERO	GOLFO	VERACRUZ	MEDELLÍN DE BRAVO	CARRETERA A JAMAPA ESQUINA LIBRAMIENTO STA. FE-PASO DEL TORO	\$20.81	\$21.09	\$0.18
VALERO	OCCIDENTE	GUANAJUATO	CELAYA	AVENIDA MORELOS #137	\$21.84	\$22.17	\$0.22
PEMEX	NOROESTE	NAYARIT	TEPIC	AVENIDA MÉXICO #552 NORTE	\$22.47	\$22.83	\$0.25
FULLGAS	CENTRO	PUEBLA	PUEBLA	BOULEVARD MUNICIPIO LIBRE #555	\$21.56	\$21.99	\$0.29
COSTCO GAS	NORTE	CHIHUAHUA	CHIHUAHUA	AV. DE LA JUVENTUD-LUIS DONALDO MURRIETA #7513, ESQUINA CON AV. DE LA CANTERA	\$22.33	\$22.89	\$0.41
PEMEX	SUR	GUERRERO	LA UNIÓN DE ISIDORO MONTES DE OCA	CARRETERA ZIHUATANEJO-LÁZARO CÁRDENAS KM 94	\$21.67	\$22.41	\$0.58
PEMEX	SURESTE	YUCATÁN	UMÁN	CALLE 15 #81 POR 18 Y 20	\$20.97	\$22.03	\$0.85
CARGO GAS	NORESTE	COAHUILA	RAMOS ARIZPE	CARRETERA 57 KM 83	\$21.78	\$22.99	\$0.88



**VALERO**  
GASOLINERÍA MEDELLÍN,  
SA DE CV

MEDELLÍN DE BRAVO  
VERACRUZ

**\$21.09**  
por litro



Fuente: Valores estimados por la SENER con información de la CRE y el SAT. El precio al público es un promedio de los precios registrados durante el periodo de referencia. Notas: Excluye zonas fronterizas con estímulo fiscal. Incluye descuentos en TAR.

Regiones consideradas en la Política Pública de Almacenamiento Mínimo de Petrolíferos:  
Noroeste: Baja California, Baja California Sur, Sonora, Sinaloa y Nayarit.  
Norte: Chihuahua y Durango.  
Noreste: Coahuila, Nuevo León, Tamaulipas y San Luis Potosí.  
Occidente: Zacatecas, Aguascalientes, Jalisco, Guanajuato, Michoacán y Colima.  
Centro: Querétaro, Hidalgo, Tlaxcala, Puebla, Morelos, Estado de México y CDMX.  
Golfo: Veracruz y Tabasco.  
Sur: Guerrero, Oaxaca y Chiapas.  
Sureste: Campeche, Yucatán y Quintana Roo.



2024  
AÑO DE  
**Felipe Carrillo**  
**PUERTO**  
REINICIO DEL POLIETARIO,  
REVOLUCIONARIO Y DEFENSOR  
DEL MAYA



# QUIÉN ES QUIÉN EN LOS PRECIOS DE LA GASOLINA

ESTACIONES DE SERVICIO CON INDICADORES DE GANANCIA **MÁS ALTOS DE DIÉSEL EN LAS 8 REGIONES** Precios vigentes en el país del 08 al 14 de enero de 2024

MARCA	REGIÓN	ENTIDAD	MUNICIPIO	DOMICILIO	PRECIO TAR	PRECIO PÚBLICO PROMEDIO	INDICADOR GANANCIA
CORPOGAS	SURESTE	QUINTANA ROO	SOLIDARIDAD	AVENIDA KANTENAH MZ. 1 SMZ. 63	\$23.65	\$25.28	\$2.43
PEMEX	OCCIDENTE	AGUASCALIENTES	AGUASCALIENTES	BLVD. SIGLO XXI #3171	\$24.47	\$27.29	\$2.37
BP	NORTE	CHIHUAHUA	CHIHUAHUA	PERIFÉRICO DE LA JUVENTUD #6700	\$24.02	\$25.02	\$2.31
VALERO	CENTRO	MÉXICO	VALLE DE BRAVO	CARRETERA TOLUCA-VALLE DE BRAVO KM 66.5	\$22.22	\$24.99	\$2.23
PEMEX	SUR	OAXACA	SAN PEDRO MIXTEPEC	BOULEVARD JOSÉ MURAT CASAB #202	\$23.72	\$26.36	\$1.97
TOTAL	NORESTE	SAN LUIS POTOSÍ	MOCTEZUMA	CALLE COLÓN CARRETERA MOCTEZUMA-CHARCAS S/N	\$24.27	\$26.36	\$1.64
CHEVRON	NOROESTE	BAJA CALIFORNIA SUR	LA PAZ	BOULEVARD LUIS DONALDO COLOSIO #110	\$24.12	\$25.75	\$1.35
G500	GOLFO	TABASCO	CENTRO	CARRETERA VILLAHERMOSA-LA ISLA KM 3+400	\$23.69	\$24.99	\$1.06



**CORPOGAS**  
GASOLINERÍA LA CRUZ DE SERVICIO, SA DE CV

SOLIDARIDAD  
QUINTANA ROO

**\$25.28**  
por litro



Fuente: Valores estimados por la SENER con información de la CRE y el SAT. El precio al público es un promedio de los precios registrados durante el periodo de referencia.  
Notas: Excluye zonas fronterizas con estímulo fiscal. Incluye descuentos en TAR.

Regiones consideradas en la Política Pública de Almacenamiento Mínimo de Petrolíferos:  
Noroeste: Baja California, Baja California Sur, Sonora, Sinaloa y Nayarit.  
Norte: Chihuahua y Durango.  
Noreste: Coahuila, Nuevo León, Tamaulipas y San Luis Potosí.  
Occidente: Zacatecas, Aguascalientes, Jalisco, Guanajuato, Michoacán y Colima.  
Centro: Querétaro, Hidalgo, Tlaxcala, Puebla, Morelos, Estado de México y CDMX.  
Golfo: Veracruz y Tabasco.  
Sur: Guerrero, Oaxaca y Chiapas.  
Sureste: Campeche, Yucatán y Quintana Roo.





# QUIÉN ES QUIÉN EN LOS PRECIOS DE LA GASOLINA

ESTACIONES DE SERVICIO CON INDICADORES DE GANANCIA **MÁS BAJOS DE DIÉSEL EN LAS 8 REGIONES** Precios vigentes en el país del 08 al 14 de enero de 2024

MARCA	REGIÓN	ENTIDAD	MUNICIPIO	DOMICILIO	PRECIO TAR	PRECIO PÚBLICO PROMEDIO	INDICADOR GANANCIA
PEMEX	NORTE	CHIHUAHUA	CHIHUAHUA	SILVESTRE TERRAZAS S/N ESQUINA CALLE 120	\$24.02	\$24.29	\$0.17
G500	CENTRO	MÉXICO	ATIZAPÁN	CARRETERA VILLA NICOLÁS ROMERO #83	\$23.35	\$23.66	\$0.21
ORSAN	GOLFO	VERACRUZ	COATZA-COALCOS	ZARAGOZA ESQUINA AQUILES SERDÁN S/N	\$23.37	\$23.68	\$0.21
FULLGAS	SURESTE	YUCATÁN	TINUM	TABLAJE CATASTRAL #4097	\$23.65	\$24.12	\$0.21
PEMEX	NORESTE	NUEVO LEÓN	CADEREYTA JIMÉNEZ	LIBRAMIENTO ALFONSO MARTÍNEZ DOMÍNGUEZ KM 1.5	\$22.90	\$23.32	\$0.30
PEMEX	NOROESTE	BAJA CALIFORNIA SUR	LA PAZ	ABASOLO Y 5 DE FEBRERO	\$24.12	\$24.55	\$0.31
SERVIFÁCIL	SUR	CHIAPAS	TUXTLA GUTIÉRREZ	LIBRAMIENTO NORTE ORIENTE #260	\$23.77	\$24.29	\$0.39
MOBIL	OCCIDENTE	MICHOACÁN	LA PIEDAD	BOULEVARD LÁZARO CÁRDENAS #360	\$21.78	\$23.36	\$1.23



**PEMEX**  
MULTISERVICIO AZTECA,  
SA DE CV

CHIHUAHUA  
CHIHUAHUA

**\$24.29**  
por litro



Fuente: Valores estimados por la SENER con información de la CRE y el SAT. El precio al público es un promedio de los precios registrados durante el periodo de referencia. Notas: Excluye zonas fronterizas con estímulo fiscal. Incluye descuentos en TAR.

Regiones consideradas en la Política Pública de Almacenamiento Mínimo de Petrolíferos:  
Noroeste: Baja California, Baja California Sur, Sonora, Sinaloa y Nayarit.  
Norte: Chihuahua y Durango.  
Noreste: Coahuila, Nuevo León, Tamaulipas y San Luis Potosí.  
Occidente: Zacatecas, Aguascalientes, Jalisco, Guanajuato, Michoacán y Colima.  
Centro: Querétaro, Hidalgo, Tlaxcala, Puebla, Morelos, Estado de México y CDMX.  
Golfo: Veracruz y Tabasco.  
Sur: Guerrero, Oaxaca y Chiapas.  
Sureste: Campeche, Yucatán y Quintana Roo.



2024  
Felipe Carrillo  
PUERTO  
GOBIERNO DEL PUEBLO  
REVOLUCIONARIO Y DEFENSOR  
DEL MAYA



# COMBUSTIBLES

## ACCIONES DE VERIFICACIÓN

Verificaciones del 12 al 18 de enero de 2024

CONCEPTO	TOTALES*
DENUNCIAS ATENDIDAS	328
VERIFICACIONES Y/O VISITAS DE CONSTATACIÓN	259
GASOLINERAS QUE SE NEGARON A SER VERIFICADAS	0
GASOLINERAS VERIFICADAS CON IRREGULARIDADES EN DAR LITROS DE A LITRO	1
GASOLINERAS VERIFICADAS Y/O VISITADAS SIN IRREGULARIDADES	111
MANGUERAS / BOMBAS INMOVILIZADAS POR NO DAR LITROS DE A LITRO	1



# COMBUSTIBLES

## ACCIONES DE VERIFICACIÓN

Verificaciones  
POR ERROR MÁXIMO TOLERADO (EMT)  
**PEORES ESTACIONES DE SERVICIO EN LITROS DE A LITRO**  
Verificaciones del 12 al 18 de enero de 2024

RAZÓN SOCIAL	MUNICIPIO	ENTIDAD	DOMICILIO	MANGUERAS / BOMBAS INMOVILIZADAS POR EMT	ML* FALTANTES POR CADA 20 LTS. DE COMBUSTIBLE	ML. FALTANTES POR LITRO (%)**	ML. SOBANTES POR 20 LTS. DE COMBUSTIBLE
BP ESTACIONES Y SERVICIOS ENERGÉTICOS, SA DE CV	CUAUTILÁN IZCALLI	MÉXICO	CARRETERA MÉXICO-QUERÉTARO ESQUINA MATAMOROS S/N SAN MARTÍN TEPETLIXPAN 54763	1	118.56	0.59	0.00



# SERVICIO DE SANITARIOS

CONDICIONES DEL SERVICIO DE SANITARIOS EN ESTACIONES DE SERVICIO DE GASOLINA  
**VISITAS EN CAMPO DESDE EL 4 DE OCTUBRE DE 2019**  
Información al 18 de enero de 2024



GOBIERNO DE MÉXICO

ECONOMÍA  
SECRETARÍA DE ECONOMÍA

PROFECO  
PROCURADURÍA FEDERAL DEL CONSUMIDOR



**SANITARIO LIMPIO**  
LA UNIÓN DE ISIDORO MONTES DE OCA, GUERRERO  
PL/9726/EXP/ES/2015  
SUPER SERVICIO NARANJITO, SA DE CV  
FRANQUICIATARIO PEMEX



COBRAN: NO  
BAÑO LIMPIO: SÍ  
DAN PAPEL: SÍ  
DAN JABÓN: SÍ



**SANITARIO SUCIO**  
CHIHUAHUA, CHIHUAHUA  
PL/6550/EXP/ES/2015  
SERVICIO EXPRESS, SA DE CV  
BP



COBRAN: NO  
BAÑO LIMPIO: NO  
DAN PAPEL: SÍ  
DAN JABÓN: SÍ



\*Porcentajes calculados con base en el número de visitas a las estaciones de servicio.  
Fuente: PROFECO, Programa Quién es Quién en los Combustibles





GOBIERNO DE  
**MÉXICO**

**SENER**  
SECRETARÍA DE ENERGÍA

**ECONOMÍA**  
SECRETARÍA DE ECONOMÍA

**PROFECO**  
PROCURADURÍA FEDERAL  
DEL CONSUMIDOR