



QUIÉN ES QUIÉN EN LOS PRECIOS

LUNES 29 DE ENERO DE 2024



GOBIERNO DE
MÉXICO

SENER
SECRETARÍA DE ENERGÍA

ECONOMÍA
SECRETARÍA DE ECONOMÍA

PROFECO
PROCURADURÍA FEDERAL
DEL CONSUMIDOR

QUIÉN ES QUIÉN EN LOS PRECIOS DE LA GASOLINA

PRECIOS VIGENTES EN EL PAÍS DEL 15 AL 21 DE ENERO DE 2024



**GOBIERNO DE
MÉXICO**

SENER
SECRETARÍA DE ENERGÍA

ECONOMÍA
SECRETARÍA DE ECONOMÍA

PROFECO
PROCURADURÍA FEDERAL
DEL CONSUMIDOR





GOBIERNO DE
MÉXICO

SENER
SECRETARÍA DE ENERGÍA

ECONOMÍA
SECRETARÍA DE ECONOMÍA

PROFECO
PROCURADURÍA FEDERAL
DEL CONSUMIDOR

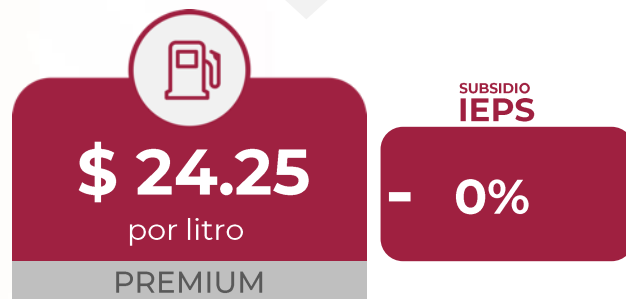
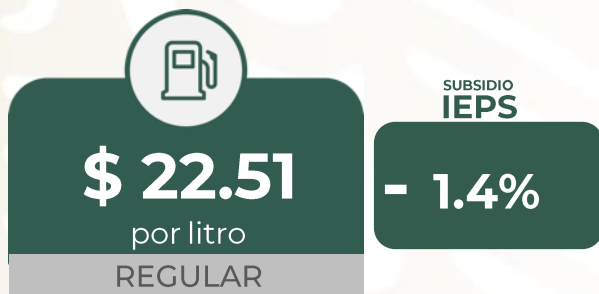
QUIÉN ES QUIÉN EN LOS PRECIOS DE LA GASOLINA

Precios vigentes en el país del 15 al 21 de enero de 2024

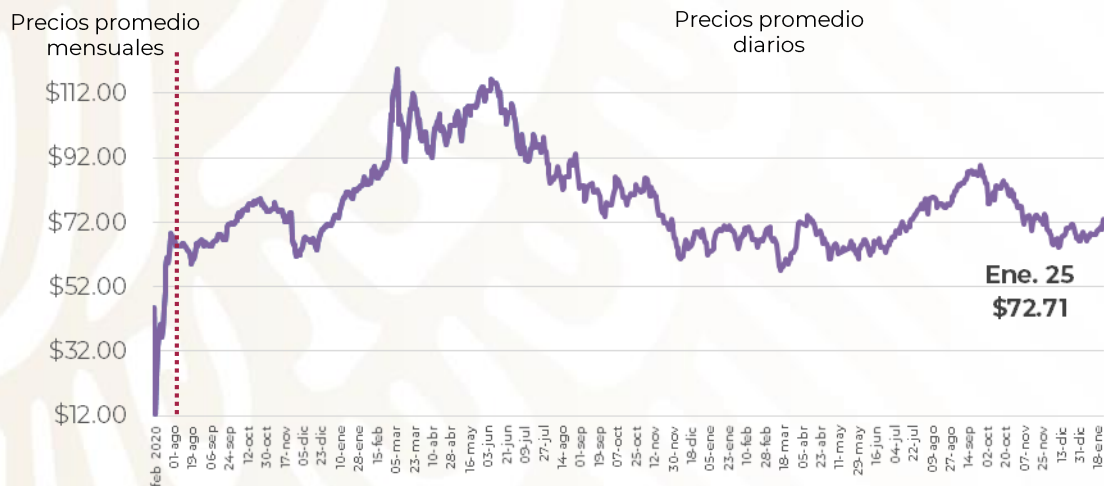




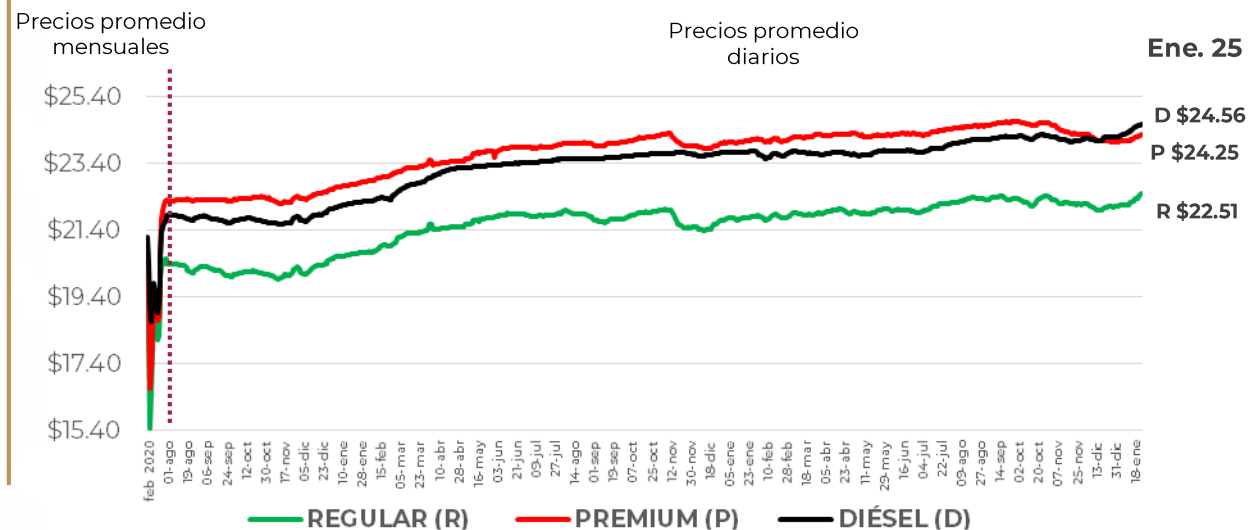
PRECIOS PROMEDIO DIARIOS GASOLINA REGULAR, PREMIUM, DIÉSEL Y MEZCLA MEXICANA FEBRERO 2020 A ENERO 2024, NACIONAL (PESOS/LT)



MEZCLA MEXICANA Dólares por barril



GASOLINAS Y DIÉSEL Pesos por litro

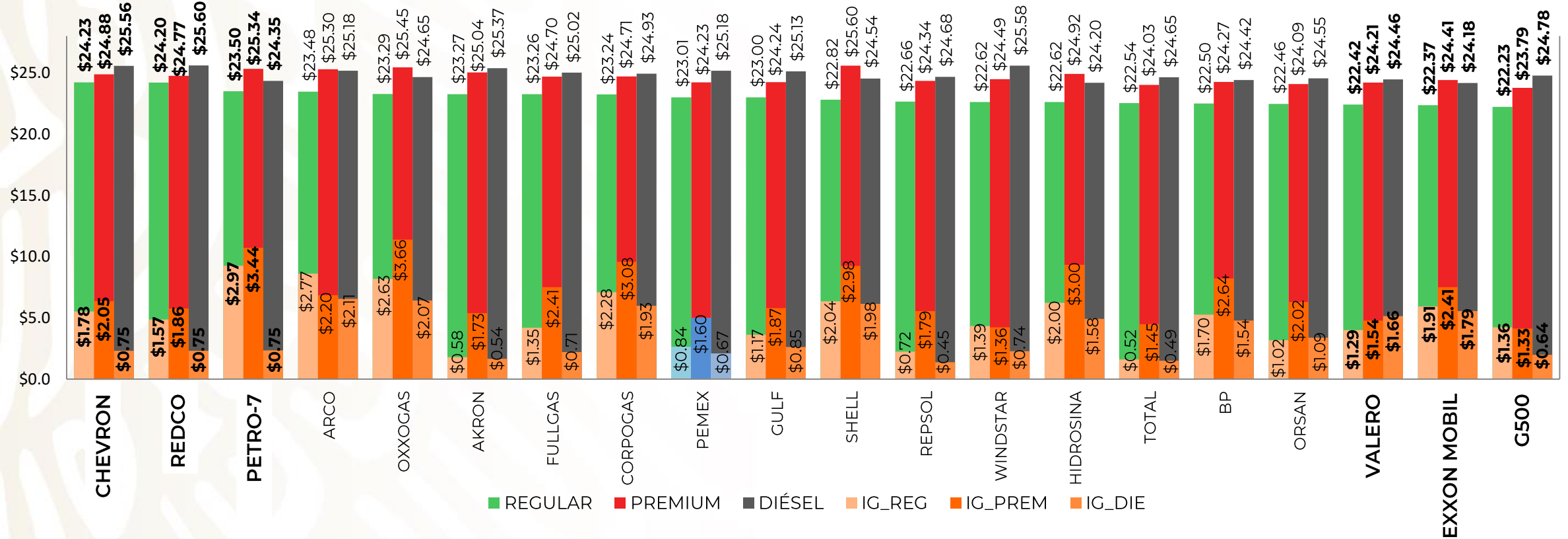


Fuente: Elaboración de la Profeco con información de la CRE, precios comerciales de gasolina y diésel por estación de servicio y el Banco de México; precio de la mezcla mexicana de petróleo (para los días donde no se publicó información se calculó el precio con base en los datos del día inmediato anterior y posterior).

PRECIOS E INDICADORES DE GANANCIAS POR MARCA

GASOLINA REGULAR, PREMIUM Y DIÉSEL

DEL 15 AL 21 DE ENERO DE 2024, NACIONAL (PESOS/LT)



Fuente: Valores estimados por la SENER con información de la CRE y el SAT.

Notas: Marcas más representativas;

Excluye zonas fronterizas con estímulo fiscal.

El indicador de ganancia de las compañías importadoras

incluye el margen al mayoreo.

Incluye descuentos en TAR.





QUIÉN ES QUIÉN EN LOS PRECIOS DE LA GASOLINA

ESTACIONES DE SERVICIO CON INDICADORES DE GANANCIA **MÁS ALTOS DE GASOLINA REGULAR EN LAS 8 REGIONES** Precios vigentes en el país del 15 al 21 de enero de 2024

MARCA	REGIÓN	ENTIDAD	MUNICIPIO	DOMICILIO	PRECIO TAR	PRECIO PÚBLICO PROMEDIO	INDICADOR GANANCIA
LAGAS	SURESTE	QUINTANA ROO	CANCÚN	AVENIDA CANCÚN MZ. 8 LT. 1-1 REG. 515 CANCÚN	\$21.23	\$23.93	\$3.10
SHELL	CENTRO	CIUDAD DE MÉXICO	GUSTAVO A. MADERO	AVENIDA CENTENARIO #1787	\$21.66	\$23.63	\$2.94
PEMEX	NORESTE	NUEVO LEÓN	MONTERREY	AARÓN SÁENZ #1800	\$21.09	\$24.19	\$2.61
PEMEX	SUR	GUERRERO	PUNGARABATO	AVENIDA REY IREPAN #1138	\$21.91	\$25.13	\$2.50
PEMEX	OCCIDENTE	MICHOACÁN	SAN LUCAS	CARRETERA FED. TOLUCA-CD. ALTAMIRANO S/N	\$21.91	\$25.04	\$2.43
MI GASOLINA	NORTE	DURANGO	DURANGO	BOULEVARD DOMINGO ARRIETA #222	\$22.44	\$23.49	\$2.21
CHEVRON	NOROESTE	SINALOA	CULIACÁN	BOULEVARD EMILIANO ZAPATA #4900 PONIENTE	\$22.52	\$24.84	\$1.93
FERCHE GAS	GOLFO	VERACRUZ	XALAPA	AVENIDA RÉBSAMEN #236	\$21.64	\$22.99	\$1.10



LAGAS
SERVICIOS LAGUNA,
SA DE CV

CANCÚN
QUINTANA ROO

\$23.93
por litro



Fuente: Valores estimados por la SENER con información de la CRE y el SAT. El precio al público es un promedio de los precios registrados durante el periodo de referencia.
Notas: Excluye zonas fronterizas con estímulo fiscal. Incluye descuentos en TAR.

Regiones consideradas en la Política Pública de Almacenamiento Mínimo de Petrolíferos:
Noroeste: Baja California, Baja California Sur, Sonora, Sinaloa y Nayarit.
Norte: Chihuahua y Durango.
Noreste: Coahuila, Nuevo León, Tamaulipas y San Luis Potosí.
Occidente: Zacatecas, Aguascalientes, Jalisco, Guanajuato, Michoacán y Colima.
Centro: Querétaro, Hidalgo, Tlaxcala, Puebla, Morelos, Estado de México y CDMX.
Golfo: Veracruz y Tabasco.
Sur: Guerrero, Oaxaca y Chiapas.
Sureste: Campeche, Yucatán y Quintana Roo.





QUIÉN ES QUIÉN EN LOS PRECIOS DE LA GASOLINA

ESTACIONES DE SERVICIO CON INDICADORES DE GANANCIA **MÁS BAJOS DE GASOLINA REGULAR EN LAS 8 REGIONES** Precios vigentes en el país del 15 al 21 de enero de 2024

MARCA	REGIÓN	ENTIDAD	MUNICIPIO	DOMICILIO	PRECIO TAR	PRECIO PÚBLICO PROMEDIO	INDICADOR GANANCIA
VALERO	OCCIDENTE	JALISCO	TONALÁ	AVENIDA PATRIA NORTE #2140-A	\$20.85	\$21.12	\$0.15
PEMEX	SUR	CHIAPAS	TUXTLA GUTIÉRREZ	AVENIDA ROSARIO SABINAL #2011	\$21.56	\$21.81	\$0.15
TESORO	NOROESTE	BAJA CALIFORNIA SUR	LA PAZ	BOULEVARD AGUSTÍN OLACHEA #3590	\$21.95	\$22.19	\$0.15
COFSAGAS	NORESTE	NUEVO LEÓN	CADEREYTA JIMÉNEZ	MUTUALISMO #700	\$20.74	\$20.99	\$0.16
PEMEX	GOLFO	VERACRUZ	VERACRUZ	CAMINO MATA DE PITA #1390	\$21.13	\$21.39	\$0.17
VALERO	CENTRO	PUEBLA	ATLIXCO	CARRETERA PUEBLA-ATLIXCO KM 26 + 150 LOC. TIZAYUCA	\$20.85	\$21.22	\$0.18
PEMEX	SURESTE	YUCATÁN	MÉRIDA	CARRETERA MÉRIDA-PROGRESO KM 12+500	\$21.23	\$21.59	\$0.24
COMET FUEL	NORTE	CHIHUAHUA	AHUMADA	CARRETERA PANAMERICANA Y GÓMEZ MORÍN	\$21.26	\$22.25	\$0.67



VALERO
AUTOSERVICIO GASHR,
SA DE CV

TONALÁ
JALISCO

\$21.12

por litro



Regiones consideradas en la Política Pública de Almacenamiento Mínimo de Petrolíferos:
Noroeste: Baja California, Baja California Sur, Sonora, Sinaloa y Nayarit..
Norte: Chihuahua y Durango.
Noreste: Coahuila, Nuevo León, Tamaulipas y San Luis Potosí.
Occidente: Zacatecas, Aguascalientes, Jalisco, Guanajuato, Michoacán y Colima.
Centro: Querétaro, Hidalgo, Tlaxcala, Puebla, Morelos, Estado de México y CDMX.
Golfo: Veracruz y Tabasco.
Sur: Guerrero, Oaxaca y Chiapas.
Sureste: Campeche, Yucatán y Quintana Roo.

Fuente: Valores estimados por la SENER con información de la CRE y el SAT. El precio al público es un promedio de los precios registrados durante el periodo de referencia.
Notas: Excluye zonas fronterizas con estímulo fiscal. Incluye descuentos en TAR.





QUIÉN ES QUIÉN EN LOS PRECIOS DE LA GASOLINA

ESTACIONES DE SERVICIO CON INDICADORES DE GANANCIA **MÁS ALTOS DE GASOLINA PREMIUM EN LAS 8 REGIONES** Precios vigentes en el país del 15 al 21 de enero de 2024

MARCA	REGIÓN	ENTIDAD	MUNICIPIO	DOMICILIO	PRECIO TAR	PRECIO PÚBLICO PROMEDIO	INDICADOR GANANCIA
CHEVRON	NOROESTE	SONORA	HERMOSILLO	BOULEVARD SOLIDARIDAD #735	\$22.44	\$26.97	\$3.84
BP	CENTRO	CIUDAD DE MÉXICO	BENITO JUÁREZ	FÉLIX CUEVAS #435	\$22.59	\$25.89	\$3.82
BP	SURESTE	QUINTANA ROO	CANCÚN	CARRETERA CANCÚN-PLAYA DEL CARMEN KM -327 + 800 (AUTOPISTA PUERTO MORELOS SMZ. 52 MZ. 8 LT. 1)	\$21.41	\$25.19	\$3.78
PEMEX	SUR	OAXACA	SAN PEDRO MIXTEPEC	CAMINO A PUERTO ESCONDIDO S/N	\$21.95	\$26.37	\$3.49
AMERICAN FUEL	NORESTE	NUEVO LEÓN	MONTERREY	AVENIDA IGNACIO MORONES PRIETO #300	\$22.22	\$25.99	\$3.19
PEMEX	OCCIDENTE	JALISCO	TALPA DE ALLENDE	CALLE INDEPENDENCIA #120	\$23.17	\$26.89	\$2.96
GAZPRO	NORTE	DURANGO	CANATLÁN	ENRIQUE W. SÁNCHEZ S/N	\$22.80	\$25.39	\$2.96
PEMEX	GOLFO	VERACRUZ	HUATUSCO	CARRETERA FEDERAL 125 FORTÍN-HUATUSCO KM 39+800	\$21.77	\$24.99	\$2.64



CHEVRON
PLAZA PROGRESO,
SA DE CV

HERMOSILLO
SONORA

\$26.97
por litro



Regiones consideradas en la Política Pública de Almacenamiento Mínimo de Petrolíferos:

Noroeste: Baja California, Baja California Sur, Sonora, Sinaloa y Nayarit.

Norte: Chihuahua y Durango.

Noreste: Coahuila, Nuevo León, Tamaulipas y San Luis Potosí.

Occidente: Zacatecas, Aguascalientes, Jalisco, Guanajuato, Michoacán y Colima.

Centro: Querétaro, Hidalgo, Tlaxcala, Puebla, Morelos, Estado de México y CDMX.

Golfo: Veracruz y Tabasco.

Sur: Guerrero, Oaxaca y Chiapas.

Sureste: Campeche, Yucatán y Quintana Roo.

Fuente: Valores estimados por la SENER con información de la CRE y el SAT. El precio al público es un promedio de los precios registrados durante el periodo de referencia.

Notas: Excluye zonas fronterizas con estímulo fiscal. Incluye descuentos en TAR.



2024
Felipe Carrillo
PUERTO
GOBIERNO DEL ESTADO DE YUCATÁN



QUIÉN ES QUIÉN EN LOS PRECIOS DE LA GASOLINA

ESTACIONES DE SERVICIO CON INDICADORES DE GANANCIA **MÁS BAJOS DE GASOLINA PREMIUM EN LAS 8 REGIONES** Precios vigentes en el país del 15 al 21 de enero de 2024

MARCA	REGIÓN	ENTIDAD	MUNICIPIO	DOMICILIO	PRECIO TAR	PRECIO PÚBLICO PROMEDIO	INDICADOR GANANCIA
PEMEX	CENTRO	PUEBLA	PUEBLA	PROLONGACIÓN 14 SUR #6309	\$22.00	\$22.25	\$0.16
PEMEX	GOLFO	VERACRUZ	VERACRUZ	SERVICIO MILITAR NACIONAL #40	\$21.24	\$21.51	\$0.18
G500	OCCIDENTE	MICHOACÁN	LÁZARO CÁRDENAS	AVENIDA MELCHOR OCAMPO #77	\$22.06	\$22.39	\$0.22
PEMEX	SUR	GUERRERO	LA UNIÓN DE ISIDORO MONTES DE OCA	CARRETERA FEDERAL ZIHUATANEJO-LÁZARO CÁRDENAS KM 95.3	\$22.06	\$22.56	\$0.37
EAGLE GAS	NOROESTE	SINALOA	CULIACÁN	AUTOPISTA BENITO JUÁREZ #9500	\$22.64	\$23.29	\$0.45
PHILLIPS 66	NORTE	CHIHUAHUA	CHIHUAHUA	AVENIDA LATERAL DE LA JUVENTUD #1101	\$22.72	\$23.59	\$0.69
BP	NORESTE	NUEVO LEÓN	SAN NICOLÁS DE LOS GARZA	AÑO INTERNACIONAL DE LA MUJER #102	\$22.22	\$22.39	\$0.91
CORPOGAS	SURESTE	QUINTANA ROO	OTHÓN P. BLANCO	AVENIDA MACHUXAC #542	\$21.41	\$22.99	\$0.95



PEMEX
GASOLINERA ARIES,
SA DE CV

PUEBLA
PUEBLA

\$22.25
por litro



Fuente: Valores estimados por la SENER con información de la CRE y el SAT. El precio al público es un promedio de los precios registrados durante el periodo de referencia.
Notas: Excluye zonas fronterizas con estímulo fiscal. Incluye descuentos en TAR.

Regiones consideradas en la Política Pública de Almacenamiento Mínimo de Petrolíferos:
Noroeste: Baja California, Baja California Sur, Sonora, Sinaloa y Nayarit.
Norte: Chihuahua y Durango.
Noreste: Coahuila, Nuevo León, Tamaulipas y San Luis Potosí.
Occidente: Zacatecas, Aguascalientes, Jalisco, Guanajuato, Michoacán y Colima.
Centro: Querétaro, Hidalgo, Tlaxcala, Puebla, Morelos, Estado de México y CDMX.
Golfo: Veracruz y Tabasco.
Sur: Guerrero, Oaxaca y Chiapas.
Sureste: Campeche, Yucatán y Quintana Roo.



2024
Felipe Carrillo
PUERTO
GOBIERNO DEL ESTADO DE YUCATÁN
RENOVIACIÓN DEL GOBIERNO
REVOLUCIONARIO Y DEFENSOR
DEL MAYA



QUIÉN ES QUIÉN EN LOS PRECIOS DE LA GASOLINA

ESTACIONES DE SERVICIO CON INDICADORES DE GANANCIA **MÁS ALTOS DE DIÉSEL EN LAS 8 REGIONES** Precios vigentes en el país del 15 al 21 de enero de 2024

MARCA	REGIÓN	ENTIDAD	MUNICIPIO	DOMICILIO	PRECIO TAR	PRECIO PÚBLICO PROMEDIO	INDICADOR GANANCIA
PEMEX	NORTE	DURANGO	TLAHUALILO	CARRETERA GREGORIO GARCÍA-TLAHUALILO KM 43.53	\$23.65	\$26.49	\$2.33
BP	CENTRO	QUERÉTARO	CORREGIDORA	CARRETERA LIBRAMIENTO SUR PONIENTE KM 8+620	\$24.53	\$25.18	\$2.04
GASOMAX	NORESTE	SAN LUIS POTOSÍ	VILLA HIDALGO	KM 53+900 LADO PONIENTE CARRETERA FED. 57 SLP-MATEHUALA	\$24.48	\$25.20	\$1.83
KPETROM	SUR	GUERRERO	CHILPANCINGO	CARRETERA FEDERAL CHILPANCINGO-ACAPULCO KM 46 + 340	\$24.25	\$26.40	\$1.69
PEMEX	OCCIDENTE	MICHOACÁN	SAHUAYO	MICHOACÁN #299	\$24.27	\$26.32	\$1.60
FULLGAS	SURESTE	QUINTANA ROO	CANCÚN	AVENIDA JOSÉ LÓPEZ PORTILLO, LOTE 1, MANZANA 1	\$23.87	\$26.00	\$1.49
NEXUM	GOLFO	VERACRUZ	PUEBLO VIEJO	KM 175+600	\$23.62	\$25.29	\$1.38
PEMEX	NOROESTE	SONORA	HERMOSILLO	BOULEVARD LUIS ENCINAS Y GUSTAVO MUÑOZ	\$24.66	\$26.03	\$1.12



PEMEX
GASOLINERA EL LUCERO,
SA DE CV

TLAHUALILO
DURANGO

\$26.49
por litro



Regiones consideradas en la Política Pública de Almacenamiento Mínimo de Petrolíferos:
Noroeste: Baja California, Baja California Sur, Sonora, Sinaloa y Nayarit.
Norte: Chihuahua y Durango.
Noreste: Coahuila, Nuevo León, Tamaulipas y San Luis Potosí.
Occidente: Zacatecas, Aguascalientes, Jalisco, Guanajuato, Michoacán y Colima.
Centro: Querétaro, Hidalgo, Tlaxcala, Puebla, Morelos, Estado de México y CDMX.
Golfo: Veracruz y Tabasco.
Sur: Guerrero, Oaxaca y Chiapas.
Sureste: Campeche, Yucatán y Quintana Roo.

Fuente: Valores estimados por la SENER con información de la CRE y el SAT. El precio al público es un promedio de los precios registrados durante el periodo de referencia.
Notas: Excluye zonas fronterizas con estímulo fiscal. Incluye descuentos en TAR.



2024
FELIPE CARRILLO
PUERTO
GOBIERNO DEL ESTADO DE YUCATÁN



QUIÉN ES QUIÉN EN LOS PRECIOS DE LA GASOLINA

ESTACIONES DE SERVICIO CON INDICADORES DE GANANCIA **MÁS BAJOS DE DIÉSEL EN LAS 8 REGIONES** Precios vigentes en el país del 15 al 21 de enero de 2024

MARCA	REGIÓN	ENTIDAD	MUNICIPIO	DOMICILIO	PRECIO TAR	PRECIO PÚBLICO PROMEDIO	INDICADOR GANANCIA
VIROGU	GOLFO	VERACRUZ	PÁNUCO	CARRETERA TAMPICO-VALLES KM 1	\$23.62	\$23.87	\$0.15
NEXUM	NORESTE	TAMAULIPAS	TAMPICO	TAMAULIPAS #1301	\$23.62	\$23.89	\$0.17
PEMEX	SUR	CHIAPAS	TUXTLA GUTIÉRREZ	CARRETERA A CHICOASÉN #2220 FRACCIONAMIENTO CENTENARIO	\$23.98	\$24.25	\$0.17
PEMEX	NOROESTE	BAJA CALIFORNIA SUR	LOS CABOS	CARRETERA A TODOS LOS SANTOS KM 2	\$24.28	\$24.80	\$0.19
PEMEX	OCCIDENTE	MICHOACÁN	ZITÁCUARO	CARRETERA FED. #15 KM 87 LT. 11 MZ. 2	\$23.98	\$24.47	\$0.20
PUNTO +	NORTE	DURANGO	LERDO	KM 11.56 CARRETERA INTEROCEÁNICA	\$23.65	\$23.99	\$0.24
FULLGAS	SURESTE	YUCATÁN	UMÁN	CALLE 16-A POR CALLE S/N TABLAJE CATASTRAL 14177	\$23.87	\$24.26	\$0.27
GOGAS	CENTRO	ESTADO DE MÉXICO	NICOLÁS ROMERO	CARRETERA VILLA DEL CARBÓN #332	\$23.54	\$23.70	\$1.44



VIROGU
VIROGU GASOLINERAS,
SA DE CV

PÁNUCO
VERACRUZ

\$23.87
por litro



Fuente: Valores estimados por la SENER con información de la CRE y el SAT. El precio al público es un promedio de los precios registrados durante el periodo de referencia. Notas: Excluye zonas fronterizas con estímulo fiscal. Incluye descuentos en TAR.

Regiones consideradas en la Política Pública de Almacenamiento Mínimo de Petrolíferos:
Noroeste: Baja California, Baja California Sur, Sonora, Sinaloa y Nayarit.
Norte: Chihuahua y Durango.
Noreste: Coahuila, Nuevo León, Tamaulipas y San Luis Potosí.
Occidente: Zacatecas, Aguascalientes, Jalisco, Guanajuato, Michoacán y Colima.
Centro: Querétaro, Hidalgo, Tlaxcala, Puebla, Morelos, Estado de México y CDMX.
Golfo: Veracruz y Tabasco.
Sur: Guerrero, Oaxaca y Chiapas.
Sureste: Campeche, Yucatán y Quintana Roo.





COMBUSTIBLES

ACCIONES DE VERIFICACIÓN

Verificaciones del 19 al 25 de enero de 2024

CONCEPTO	TOTALES*
DENUNCIAS ATENDIDAS	272
VERIFICACIONES Y/O VISITAS DE CONSTATACIÓN	268
GASOLINERAS QUE SE NEGARON A SER VERIFICADAS	1
GASOLINERAS QUE SE NEGARON A LA COLOCACIÓN DE SELLOS DE INMOVILIZACIÓN	1
GASOLINERAS VERIFICADAS CON IRREGULARIDADES EN DAR LITROS DE A LITRO	2
GASOLINERAS VERIFICADAS Y/O VISITADAS SIN IRREGULARIDADES	110
MANGUERAS / BOMBAS INMOVILIZADAS POR NO DAR LITROS DE A LITRO	3



COMBUSTIBLES

ACCIONES DE VERIFICACIÓN

GASOLINERAS QUE SE NEGARON A LA COLOCACIÓN DE SELLOS DE INMOVILIZACIÓN
Verificaciones del 19 al 25 de enero de 2024

RAZÓN SOCIAL

EMPRESA CREATIVA, SA DE CV

MUNICIPIO

BENITO JUÁREZ

ENTIDAD

TLAXCALA

DOMICILIO

AVENIDA LÁZARO CÁRDENAS #59 CENTRO
90235



COMBUSTIBLES

ACCIONES DE VERIFICACIÓN

GASOLINERAS QUE SE NEGARON A SER VERIFICADAS
Verificaciones del 19 al 25 de enero de 2024

RAZÓN SOCIAL

PETREOS LAS GLORIAS, SA DE CV

MUNICIPIO

MINERAL DE
LA REFORMA

ENTIDAD

HIDALGO

DOMICILIO

AVENIDA MOREDA #300
FRACCIONAMIENTO LOS TUZOS 42085



COMBUSTIBLES

ACCIONES DE VERIFICACIÓN

Verificaciones
POR ERROR MÁXIMO TOLERADO (EMT)

GASOLINERAS VERIFICADAS, CON IRREGULARIDADES EN EL DESPACHO LITROS DE A LITRO

Verificaciones del 19 al 25 de enero de 2024

RAZÓN SOCIAL	MUNICIPIO	ENTIDAD	DOMICILIO	MANGUERAS / BOMBAS INMOVILIZADAS POR EMT	ML* FALTANTES POR CADA 20 LTS. DE COMBUSTIBLE	ML. FALTANTES POR LITRO (%)**	ML. SOBANTES POR 20 LTS. DE COMBUSTIBLE
SERVICIO SAN PEDRO ZICTEPEC, SA DE CV	TENANGO DEL VALLE	ESTADO DE MÉXICO	CARRETERA TOLUCA A TAXCO KM 31+600 SAN PEDRO ZICTEPEC 52300	1	158.98	0.79	0.00
SERVICIOS GASOLINEROS DE ESTADO DE MÉXICO, SA DE CV	OCOYOACAC	ESTADO DE MÉXICO	CTRA. ESTADO DE MÉXICO-TOLUCA KM 44.5 S/N POB. SAN MIGUEL AMEYALCO 52740	2	128.45	0.64	0.00



SERVICIO DE SANITARIOS

CONDICIONES DEL SERVICIO DE SANITARIOS EN ESTACIONES DE SERVICIO DE GASOLINA
VISITAS EN CAMPO DESDE EL 4 DE OCTUBRE DE 2019
Información al 25 de enero de 2024



GOBIERNO DE MÉXICO

ECONOMÍA
SECRETARÍA DE ECONOMÍA

PROFECO
PROCURADURÍA FEDERAL DEL CONSUMIDOR



SANITARIO LIMPIO
ATIZAPÁN DE ZARAGOZA,
ESTADO DE MÉXICO
PL/2790/EXP/ES/2015
GRUPO BATIZA,
SA DE CV
G500



COBRAN: NO
BAÑO LIMPIO: SÍ
DAN PAPEL: SÍ
DAN JABÓN: SÍ



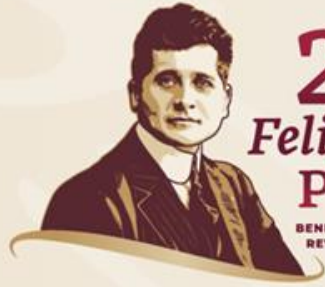
SANITARIO SUCIO
CADEREYTA,
NUEVO LEÓN
PL/19868/EXP/ES/2017
CONSORCIO FERRETERO GONZÁLEZ,
SA DE CV
COFSAGAS



COBRAN: NO
BAÑO LIMPIO: NO
DAN PAPEL: SÍ
DAN JABÓN: NO



*Porcentajes calculados con base en el número de visitas a las estaciones de servicio.
Fuente: PROFECO, Programa Quién es Quién en los Combustibles



2024
AÑO DE
Felipe Carrillo
PUERTO
BENEMÉRITO DEL PROLETARIADO,
REVOLUCIONARIO Y DEFENSOR
DEL MAYAB



GOBIERNO DE
MÉXICO

SENER
SECRETARÍA DE ENERGÍA

ECONOMÍA
SECRETARÍA DE ECONOMÍA

PROFECO
PROCURADURÍA FEDERAL
DEL CONSUMIDOR