



# QUIÉN ES QUIÉN EN LOS PRECIOS

LUNES 05 DE FEBRERO DE 2024



GOBIERNO DE  
**MÉXICO**

**SENER**  
SECRETARÍA DE ENERGÍA

**ECONOMÍA**  
SECRETARÍA DE ECONOMÍA

**PROFECO**  
PROCURADURÍA FEDERAL  
DEL CONSUMIDOR

# QUIÉN ES QUIÉN EN LOS PRECIOS DE LA GASOLINA

PRECIOS VIGENTES EN EL PAÍS DEL 22 AL 28 DE ENERO DE 2024



**GOBIERNO DE  
MÉXICO**

**SENER**  
SECRETARÍA DE ENERGÍA

**ECONOMÍA**  
SECRETARÍA DE ECONOMÍA

**PROFECO**  
PROCURADURÍA FEDERAL  
DEL CONSUMIDOR





GOBIERNO DE  
MÉXICO

SENER  
SECRETARÍA DE ENERGÍA

ECONOMÍA  
SECRETARÍA DE ECONOMÍA

PROFECO  
PROCURADURÍA FEDERAL  
DEL CONSUMIDOR

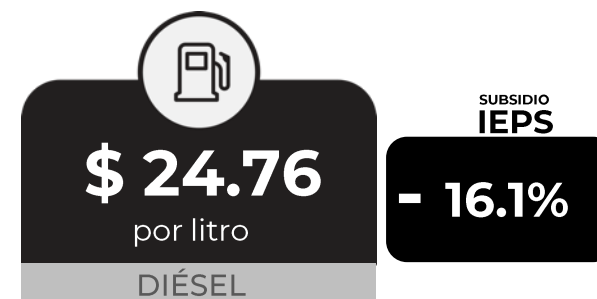
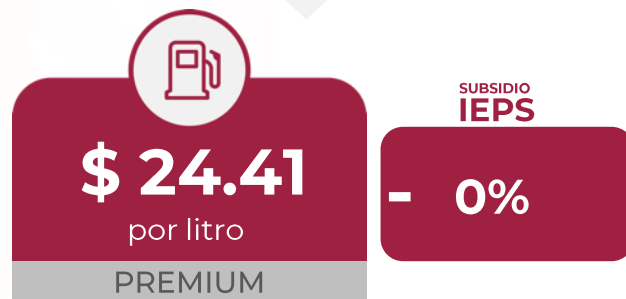
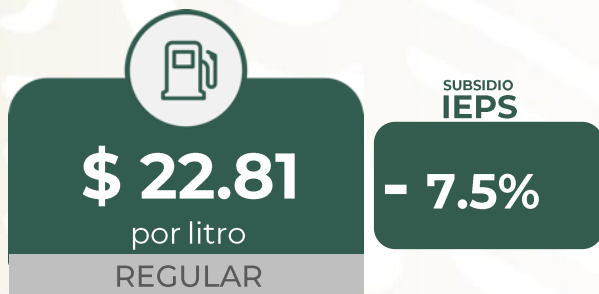
# QUIÉN ES QUIÉN EN LOS PRECIOS DE LA GASOLINA

Precios vigentes en el país del 22 al 28 de enero de 2024

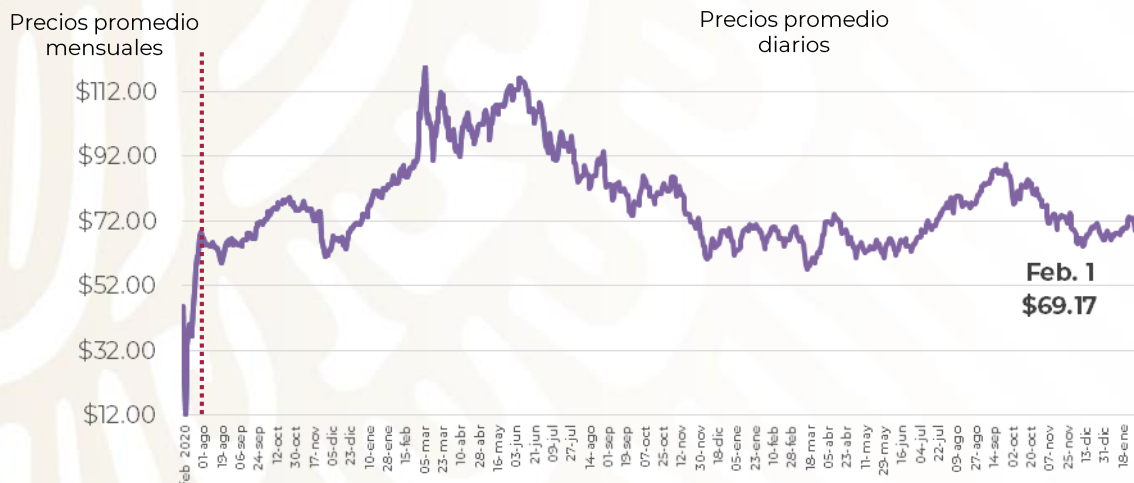




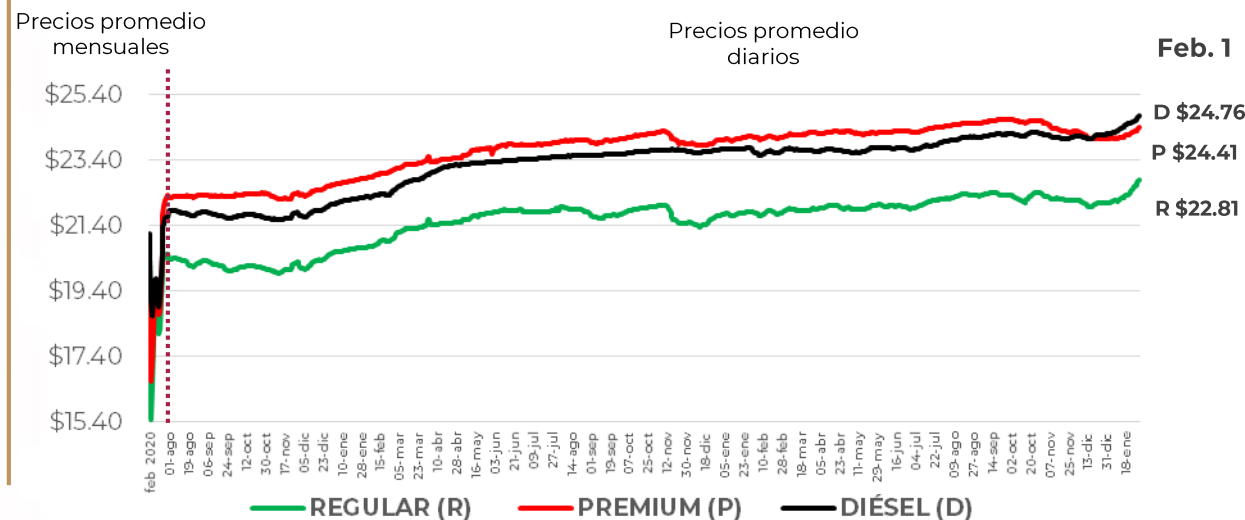
# PRECIOS PROMEDIO DIARIOS GASOLINA REGULAR, PREMIUM, DIÉSEL Y MEZCLA MEXICANA FEBRERO 2020 A FEBRERO 2024, NACIONAL (PESOS/LT)



### MEZCLA MEXICANA Dólares por barril



### GASOLINAS Y DIÉSEL Pesos por litro

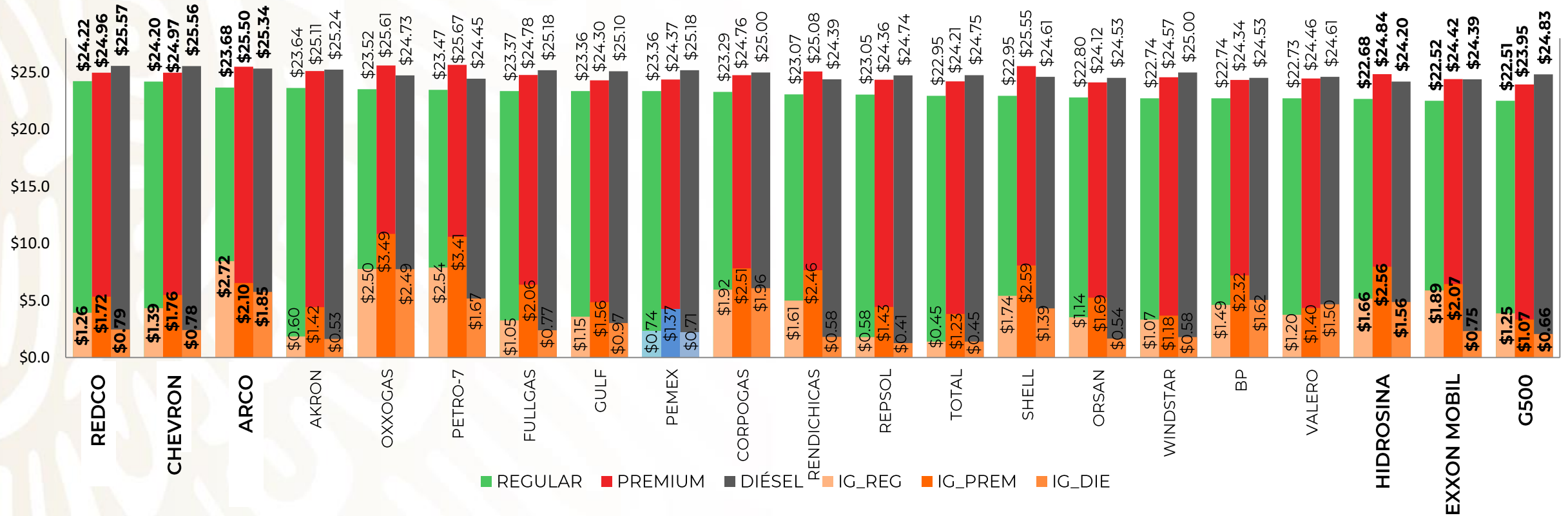


Fuente: Elaboración de la Profeco con información de la CRE, precios comerciales de gasolina y diésel por estación de servicio (excluye zonas fronterizas con estímulo fiscal) y el Banco de México; precio de la mezcla mexicana de petróleo (para los días donde no se publicó información se calculó el precio con base en los datos del día inmediato anterior y posterior).

# PRECIOS E INDICADORES DE GANANCIAS POR MARCA

## GASOLINA REGULAR, PREMIUM Y DIÉSEL

### DEL 22 AL 28 DE ENERO DE 2024, NACIONAL (PESOS/LT)



Fuente: Valores estimados por la SENER con información de la CRE y el SAT.

Notas: Marcas más representativas;

Excluye zonas fronterizas con estímulo fiscal.

El indicador de ganancia de las compañías importadoras

incluye el margen al mayoreo.

Incluye descuentos en TAR.



# QUIÉN ES QUIÉN EN LOS PRECIOS DE LA GASOLINA

ESTACIONES DE SERVICIO CON INDICADORES DE GANANCIA **MÁS ALTOS DE GASOLINA REGULAR EN LAS 8 REGIONES** Precios vigentes en el país del 22 al 28 de enero de 2024

MARCA	REGIÓN	ENTIDAD	MUNICIPIO	DOMICILIO	PRECIO TAR	PRECIO PÚBLICO PROMEDIO	INDICADOR GANANCIA
GO GAS	SURESTE	QUINTANA ROO	CANCÚN	BOULEVARD KUKULKÁN KM 8 LT. 1 MZ. 45 PLAZA QUETZAL LOCAL 14 Y 15 ZONA HOTELERA	\$21.84	\$24.26	\$2.85
G500	CENTRO	CIUDAD DE MÉXICO	XOCHIMILCO	AVENIDA PROLONGACIÓN DIVISIÓN DEL NORTE #5322	\$22.15	\$23.99	\$2.78
BP	OCCIDENTE	JALISCO	ZAPOPAN	AVENIDA PATRIA #1201	\$23.35	\$24.85	\$2.60
PEMEX	SUR	GUERRERO	CHILPAN-CINGO	AVENIDA PASEO ALEJANDRO CERVANTES #34	\$22.73	\$24.60	\$2.53
OXO GAS	NORESTE	NUEVO LEÓN	SAN PEDRO GARZA GARCÍA	AVENIDA JOSÉ VASCONCELOS #1543	\$21.54	\$24.45	\$2.44
1	NORTE	DURANGO	DURANGO	AVENIDA REAL DEL MEZQUITAL #81	\$22.65	\$23.69	\$2.20
ENER	NOROESTE	NAYARIT	COMPOSTELA	AVENIDA LAS GARZAS #20 LA PEÑITA DE JALTEMBA	\$22.34	\$24.89	\$1.91
PEMEX	GOLFO	VERACRUZ	PUEBLO VIEJO	CALLE BENITO JUÁREZ Y MARIANO ABASOLO #25	\$21.65	\$23.29	\$1.35



GO GAS ISLA ISABEL, SA DE CV

CANCÚN QUINTANA ROO

**\$24.26**  
por litro



Fuente: Valores estimados por la SENER con información de la CRE y el SAT. El precio al público es un promedio de los precios registrados durante el periodo de referencia. Notas: Excluye zonas fronterizas con estímulo fiscal. Incluye descuentos en TAR.

Regiones consideradas en la Política Pública de Almacenamiento Mínimo de Petrolíferos:  
Noroeste: Baja California, Baja California Sur, Sonora, Sinaloa y Nayarit.  
Norte: Chihuahua y Durango.  
Noreste: Coahuila, Nuevo León, Tamaulipas y San Luis Potosí.  
Occidente: Zacatecas, Aguascalientes, Jalisco, Guanajuato, Michoacán y Colima.  
Centro: Querétaro, Hidalgo, Tlaxcala, Puebla, Morelos, Estado de México y CDMX.  
Golfo: Veracruz y Tabasco.  
Sur: Guerrero, Oaxaca y Chiapas.  
Sureste: Campeche, Yucatán y Quintana Roo.





# QUIÉN ES QUIÉN EN LOS PRECIOS DE LA GASOLINA

ESTACIONES DE SERVICIO CON INDICADORES DE GANANCIA **MÁS BAJOS DE GASOLINA REGULAR EN LAS 8 REGIONES** Precios vigentes en el país del 22 al 28 de enero de 2024

MARCA	REGIÓN	ENTIDAD	MUNICIPIO	DOMICILIO	PRECIO TAR	PRECIO PÚBLICO PROMEDIO	INDICADOR GANANCIA
OKTAN SERVICE STATION	SURESTE	YUCATÁN	MÉRIDA	CALLE #59A X 60 Y 58-A	\$21.84	\$22.08	\$0.15
SMARTGAS	NOROESTE	SINALOA	MAZATLÁN	CARRETERA INTERNACIONAL SUR #7083	\$22.38	\$22.65	\$0.17
REPSOL	SUR	OAXACA	SAN JUAN BAUTISTA TUXTEPEC	BOULEVARD BENITO JUÁREZ #1	\$22.03	\$22.39	\$0.18
PEMEX	NORTE	CHIHUAHUA	BUENAVENTURA	BOULEVARD EL VALLE #50	\$21.72	\$22.30	\$0.20
VALERO	OCCIDENTE	AGUASCALIENTES	AGUASCALIENTES	QUINTA AVENIDA #602	\$21.14	\$21.64	\$0.24
PEMEX	GOLFO	VERACRUZ	CHINAMECA	16 DE SEPTIEMBRE E IGNACIO ZARAGOZA LT. 1	\$21.51	\$21.88	\$0.25
PEMEX	NORESTE	NUEVO LEÓN	JUÁREZ	SAN MATEO-VILLA JUÁREZ #500	\$21.19	\$21.59	\$0.28
MOBIL	CENTRO	PUEBLA	PUEBLA	ENRIQUE C. RÉBSAMEN #70	\$20.07	\$20.99	\$0.73

## OKTAN SERVICE STATION

SERVI PENINSULAR, SA DE CV

---

### MÉRIDA YUCATÁN

# \$22.08

por litro

---

Fuente: Valores estimados por la SENER con información de la CRE y el SAT. El precio al público es un promedio de los precios registrados durante el periodo de referencia. Notas: Excluye zonas fronterizas con estímulo fiscal. Incluye descuentos en TAR.

Regiones consideradas en la Política Pública de Almacenamiento Mínimo de Petrolíferos:  
Noroeste: Baja California, Baja California Sur, Sonora, Sinaloa y Nayarit..  
Norte: Chihuahua y Durango.  
Noreste: Coahuila, Nuevo León, Tamaulipas y San Luis Potosí.  
Occidente: Zacatecas, Aguascalientes, Jalisco, Guanajuato, Michoacán y Colima.  
Centro: Querétaro, Hidalgo, Tlaxcala, Puebla, Morelos, Estado de México y CDMX.  
Golfo: Veracruz y Tabasco.  
Sur: Guerrero, Oaxaca y Chiapas.  
Sureste: Campeche, Yucatán y Quintana Roo.





# QUIÉN ES QUIÉN EN LOS PRECIOS DE LA GASOLINA

## ESTACIONES DE SERVICIO CON INDICADORES DE GANANCIA **MÁS ALTOS DE GASOLINA PREMIUM EN LAS 8 REGIONES** Precios vigentes en el país del 22 al 28 de enero de 2024

MARCA	REGIÓN	ENTIDAD	MUNICIPIO	DOMICILIO	PRECIO TAR	PRECIO PÚBLICO PROMEDIO	INDICADOR GANANCIA
CHEVRON	NOROESTE	SONORA	SANTA ANA	CARRETERA INTERNACIONAL SANTA ANA-CABORCA KM 2.5	\$23.21	\$26.59	\$3.24
PEMEX	SUR	OAXACA	SAN PEDRO MIXTEPEC	BOULEVARD JOSÉ MURAT CASAB #202	\$22.32	\$26.38	\$3.19
SHELL	CENTRO	QUERÉTARO	CORREGIDORA	PASEO CONSTITUYENTES #1557	\$22.60	\$26.29	\$3.10
PETRO 7 SEVEN	NORTE	CHIHUAHUA	CHIHUAHUA	LATERAL PERIFÉRICO DE LA JUVENTUD ESQUINA CON HACIENDA DE LOS MORALES #2004	\$22.97	\$25.49	\$2.95
PEMEX	SURESTE	QUINTANA ROO	CANCÚN	AV. JOSÉ LÓPEZ PORTILLO LOTE 2-2, MANZANA 66, SUPERMANZANA 104	\$21.88	\$25.59	\$2.85
AMERICAN FUEL	NORESTE	NUEVO LEÓN	MONTERREY	AVENIDA CONSTITUCIÓN #3904 A	\$22.61	\$25.99	\$2.84
PEMEX	OCCIDENTE	JALISCO	MASCOTA	CAMINO MASCOTA A LA YERBABUENA S/N	\$23.65	\$26.90	\$2.56
LAGAS	GOLFO	TABASCO	CENTRO	CARRETERA VILLAHERMOSA-FRONTERA KM 15	\$22.15	\$24.79	\$2.20



**CHEVRON**  
PETROLÍFEROS LA TERRITORIAL, S DE RL DE CV

SANTA ANA SONORA

**\$26.59**  
por litro



Fuente: Valores estimados por la SENER con información de la CRE y el SAT. El precio al público es un promedio de los precios registrados durante el periodo de referencia.  
Notas: Excluye zonas fronterizas con estímulo fiscal. Incluye descuentos en TAR.

Regiones consideradas en la Política Pública de Almacenamiento Mínimo de Petrolíferos:  
Noroeste: Baja California, Baja California Sur, Sonora, Sinaloa y Nayarit.  
Norte: Chihuahua y Durango.  
Noreste: Coahuila, Nuevo León, Tamaulipas y San Luis Potosí.  
Occidente: Zacatecas, Aguascalientes, Jalisco, Guanajuato, Michoacán y Colima.  
Centro: Querétaro, Hidalgo, Tlaxcala, Puebla, Morelos, Estado de México y CDMX.  
Golfo: Veracruz y Tabasco.  
Sur: Guerrero, Oaxaca y Chiapas.  
Sureste: Campeche, Yucatán y Quintana Roo.







# QUIÉN ES QUIÉN EN LOS PRECIOS DE LA GASOLINA

ESTACIONES DE SERVICIO CON INDICADORES DE GANANCIA **MÁS BAJOS DE GASOLINA PREMIUM EN LAS 8 REGIONES** Precios vigentes en el país del 22 al 28 de enero de 2024

MARCA	REGIÓN	ENTIDAD	MUNICIPIO	DOMICILIO	PRECIO TAR	PRECIO PÚBLICO PROMEDIO	INDICADOR GANANCIA
PEMEX	CENTRO	PUEBLA	PUEBLA	AVENIDA 11 SUR #2912	\$22.38	\$22.62	\$0.15
CIRCLE K	NORTE	CHIHUAHUA	GUERRERO	VICENTE GUERRERO #2	\$22.97	\$23.45	\$0.18
PEMEX	OCCIDENTE	GUANAJUATO	SAN MIGUEL DE ALLENDE	LIBRAMIENTO EL CARACOL S/N	\$22.60	\$23.00	\$0.21
REPSOL	GOLFO	VERACRUZ	VERACRUZ	AVENIDA PONIENTE MIGUEL ALEMÁN #1456	\$21.75	\$22.13	\$0.27
VALERO	NORESTE	TAMAULIPAS	ALTAMIRA	CARRETERA TAMPICO MANTE KM 36	\$21.75	\$22.48	\$0.52
EAGLE GAS	NOROESTE	SINALOA	MAZATLÁN	CALLE INTERNACIONAL #9000	\$22.49	\$23.29	\$0.63
PEMEX	SURESTE	YUCATÁN	MÉRIDA	KM 8.0 CARRETERA MÉRIDA-CHICHÉN ITZÁ	\$21.95	\$22.89	\$0.75
SERVIFÁCIL	SUR	CHIAPAS	TUXTLA GUTIÉRREZ	CALLE DEL PENCIL #623	\$22.26	\$23.29	\$0.82



**PEMEX**  
ESTACIÓN LA ESQUINA 31,  
SA DE CV

PUEBLA  
PUEBLA

**\$22.62**  
por litro



Fuente: Valores estimados por la SENER con información de la CRE y el SAT. El precio al público es un promedio de los precios registrados durante el periodo de referencia. Notas: Excluye zonas fronterizas con estímulo fiscal. Incluye descuentos en TAR.

Regiones consideradas en la Política Pública de Almacenamiento Mínimo de Petrolíferos:  
Noroeste: Baja California, Baja California Sur, Sonora, Sinaloa y Nayarit.  
Norte: Chihuahua y Durango.  
Noreste: Coahuila, Nuevo León, Tamaulipas y San Luis Potosí.  
Occidente: Zacatecas, Aguascalientes, Jalisco, Guanajuato, Michoacán y Colima.  
Centro: Querétaro, Hidalgo, Tlaxcala, Puebla, Morelos, Estado de México y CDMX.  
Golfo: Veracruz y Tabasco.  
Sur: Guerrero, Oaxaca y Chiapas.  
Sureste: Campeche, Yucatán y Quintana Roo.





# QUIÉN ES QUIÉN EN LOS PRECIOS DE LA GASOLINA

ESTACIONES DE SERVICIO CON INDICADORES DE GANANCIA **MÁS ALTOS DE DIÉSEL EN LAS 8 REGIONES** Precios vigentes en el país del 22 al 28 de enero de 2024

MARCA	REGIÓN	ENTIDAD	MUNICIPIO	DOMICILIO	PRECIO TAR	PRECIO PÚBLICO PROMEDIO	INDICADOR GANANCIA
BP	NORTE	CHIHUAHUA	CHIHUAHUA	PERIFÉRICO DE LA JUVENTUD #6700	\$22.94	\$25.35	\$3.52
PEMEX	NORESTE	NUEVO LEÓN	APODACA	CARRETERA MEZQUITAL-SANTA ROSA #7598	\$21.96	\$25.45	\$2.89
CORPOGAS	SURESTE	QUINTANA ROO	CANCÚN	CARRETERA CANCÚN AEROPUERTO MZ. 66 LT. 34 SMZ. 310	\$23.99	\$25.95	\$2.72
ARCO	NOROESTE	SONORA	HERMOSILLO	CARRETERA A LA COLORADA KM 3.5 ESQUINA PLANETARIO	\$22.98	\$26.19	\$2.70
PEMEX	OCCIDENTE	AGUASCALIENTES	AGUASCALIENTES	BLVD. SIGLO XXI #3171	\$24.52	\$27.29	\$2.33
PEMEX	SUR	OAXACA	SANTOS REYES NOPALA	CAMINO NOPALA A SAN GABRIEL MIXTEPEC S/N	\$23.85	\$26.47	\$1.92
PEMEX	CENTRO	ESTADO DE MÉXICO	TEJUPILCO	KM 85.573 CARRETERA FEDERAL TOLUCA-CD. ALTAMIRANO S/N	\$24.32	\$26.65	\$1.84
NEXUM	GOLFO	VERACRUZ	PUEBLO VIEJO	KM 175+600	\$23.64	\$25.29	\$1.36



**BP**  
SERVICIO EXPRESS,  
SA DE CV

CHIHUAHUA  
CHIHUAHUA

**\$25.35**  
por litro



Regiones consideradas en la Política Pública de Almacenamiento Mínimo de Petrolíferos:  
Noroeste: Baja California, Baja California Sur, Sonora, Sinaloa y Nayarit.  
Norte: Chihuahua y Durango.  
Noreste: Coahuila, Nuevo León, Tamaulipas y San Luis Potosí.  
Occidente: Zacatecas, Aguascalientes, Jalisco, Guanajuato, Michoacán y Colima.  
Centro: Querétaro, Hidalgo, Tlaxcala, Puebla, Morelos, Estado de México y CDMX.  
Golfo: Veracruz y Tabasco.  
Sur: Guerrero, Oaxaca y Chiapas.  
Sureste: Campeche, Yucatán y Quintana Roo.

Fuente: Valores estimados por la SENER con información de la CRE y el SAT. El precio al público es un promedio de los precios registrados durante el periodo de referencia.  
Notas: Excluye zonas fronterizas con estímulo fiscal. Incluye descuentos en TAR.





# QUIÉN ES QUIÉN EN LOS PRECIOS DE LA GASOLINA

ESTACIONES DE SERVICIO CON INDICADORES DE GANANCIA **MÁS BAJOS DE DIÉSEL EN LAS 8 REGIONES** Precios vigentes en el país del 22 al 28 de enero de 2024

MARCA	REGIÓN	ENTIDAD	MUNICIPIO	DOMICILIO	PRECIO TAR	PRECIO PÚBLICO PROMEDIO	INDICADOR GANANCIA
REDPETROIL	NOROESTE	SINALOA	MAZATLÁN	CARRETERA INTERNACIONAL AL NORTE KM 10.28	\$24.24	\$24.49	\$0.15
PEMEX	SURESTE	YUCATÁN	TELCHAC PUEBLO	TABLAJE #1136 DE LA CARRETERA TELCHAC PUEBLO	\$23.99	\$24.35	\$0.16
CIRCLE K	NORTE	CHIHUAHUA	GUERRERO	VICENTE GUERRERO #2	\$22.94	\$23.42	\$0.17
PEMEX	SUR	CHIAPAS	TUXTLA GUTIÉRREZ	BOULEVARD BELISARIO DOMÍNGUEZ #2510	\$24.05	\$24.32	\$0.17
VIROGU	GOLFO	VERACRUZ	PÁNUCO	CARRETERA TAMPICO-CD. VALLES KM 1	\$23.64	\$23.94	\$0.19
MOBIL	CENTRO	ESTADO DE MÉXICO	TIMILPAN	KM 34+650 DE LA CARRETERA #461 KM 41.6	\$23.31	\$23.78	\$0.27
PEMEX	NORESTE	NUEVO LEÓN	GENERAL ESCOBEDO	AV. CAMINO REAL (ANTES CAMINO A SAN MIGUEL) #1240	\$22.31	\$23.21	\$0.70
BRISTOIL	OCCIDENTE	JALISCO	MAZAMITLA	GALEANA #46	\$22.75	\$23.80	\$0.70



**REDPETROIL**  
PETROPLAZAS,  
SA DE CV

MAZATLÁN  
SINALOA

**\$24.49**  
por litro



Regiones consideradas en la Política Pública de Almacenamiento Mínimo de Petrolíferos:  
Noroeste: Baja California, Baja California Sur, Sonora, Sinaloa y Nayarit.  
Norte: Chihuahua y Durango.  
Noreste: Coahuila, Nuevo León, Tamaulipas y San Luis Potosí.  
Occidente: Zacatecas, Aguascalientes, Jalisco, Guanajuato, Michoacán y Colima.  
Centro: Querétaro, Hidalgo, Tlaxcala, Puebla, Morelos, Estado de México y CDMX.  
Golfo: Veracruz y Tabasco.  
Sur: Guerrero, Oaxaca y Chiapas.  
Sureste: Campeche, Yucatán y Quintana Roo.

Fuente: Valores estimados por la SENER con información de la CRE y el SAT. El precio al público es un promedio de los precios registrados durante el periodo de referencia.  
Notas: Excluye zonas fronterizas con estímulo fiscal. Incluye descuentos en TAR.





# COMBUSTIBLES

## ACCIONES DE VERIFICACIÓN

Verificaciones del 26 de enero al 1 de febrero de 2024

CONCEPTO	TOTALES*
DENUNCIAS ATENDIDAS	173
VERIFICACIONES Y/O VISITAS DE CONSTATACIÓN	250
GASOLINERAS QUE SE NEGARON A SER VERIFICADAS	1
GASOLINERAS QUE SE NEGARON A LA COLOCACIÓN DE SELLOS DE INMOVILIZACIÓN	1
GASOLINERAS VERIFICADAS CON IRREGULARIDADES EN DAR LITROS DE A LITRO	1
GASOLINERAS VERIFICADAS Y/O VISITADAS SIN IRREGULARIDADES	94
MANGUERAS / BOMBAS INMOVILIZADAS POR NO DAR LITROS DE A LITRO	2



# COMBUSTIBLES

## ACCIONES DE VERIFICACIÓN

**GASOLINERAS QUE SE NEGARON A LA COLOCACIÓN DE SELLOS DE INMOVILIZACIÓN**  
Verificaciones del 26 de enero al 1 de febrero de 2024

### RAZÓN SOCIAL

COMBUSTIBLES MOZA SAN JOSÉ, SA DE CV

### MUNICIPIO

SAN MATEO  
ATENCO

### ENTIDAD

ESTADO  
DE MÉXICO

### DOMICILIO

PASEO TOLLOCAN #305 ENTRE EMILIANO  
ZAPATA Y BOULEVARD MIGUEL ALEMÁN  
ÁLVARO OBREGÓN 52105



# COMBUSTIBLES

## ACCIONES DE VERIFICACIÓN

**GASOLINERAS QUE SE NEGARON A SER VERIFICADAS**  
Verificaciones del 26 de enero al 1 de febrero de 2024

### RAZÓN SOCIAL

INMOBILIARIA HEMAJO DE ATLACOMULCO, SA DE CV

### MUNICIPIO

ATLACOMULCO

### ENTIDAD

ESTADO  
DE MÉXICO

### DOMICILIO

LIBRAMIENTO JORGE JIMÉNEZ CANTÚ #1098,  
ESQUINA AV. DE LAS MERCEDES SAN MARTÍN  
50450



# COMBUSTIBLES

## ACCIONES DE VERIFICACIÓN

Verificaciones  
POR ERROR MÁXIMO TOLERADO (EMT)

**GASOLINERAS VERIFICADAS, CON IRREGULARIDADES EN EL DESPACHO LITROS DE A LITRO**

Verificaciones del 26 de enero al 1 de febrero de 2024

RAZÓN SOCIAL	MUNICIPIO	ENTIDAD	DOMICILIO	MANGUERAS / BOMBAS INMOVILIZADAS POR EMT	ML* FALTANTES POR CADA 20 LTS. DE COMBUSTIBLE	ML. FALTANTES POR LITRO (%)**	ML. SOBRAINTES POR 20 LTS. DE COMBUSTIBLE
BP ESTACIONES Y SERVICIOS ENERGÉTICOS, SA DE CV	APIZACO	TLAXCALA	ALEJANDRO GUILLOT #800, LOMAS DE SANTA ANITA HUILOAC 90407	2	145.50	0.73	0.00



# SERVICIO DE SANITARIOS

CONDICIONES DEL SERVICIO DE SANITARIOS EN ESTACIONES DE SERVICIO DE GASOLINA  
**VISITAS EN CAMPO DESDE EL 4 DE OCTUBRE DE 2019**  
Información al 1 de febrero de 2024



GOBIERNO DE MÉXICO

ECONOMÍA  
SECRETARÍA DE ECONOMÍA

PROFECO  
PROCURADURÍA FEDERAL DEL CONSUMIDOR



COBRAN: NO  
BAÑO LIMPIO: SÍ  
DAN PAPEL: SÍ  
DAN JABÓN: SÍ



COBRAN: NO  
BAÑO LIMPIO: NO  
DAN PAPEL: SÍ  
DAN JABÓN: SÍ



\*Porcentajes calculados con base en el número de visitas a las estaciones de servicio.  
Fuente: PROFECO, Programa Quién es Quién en los Combustibles





**2024**  
AÑO DE  
*Felipe Carrillo*  
**PUERTO**  
BENEMÉRITO DEL PROLETARIADO,  
REVOLUCIONARIO Y DEFENSOR  
DEL MAYAB



**GOBIERNO DE  
MÉXICO**

**SENER**  
SECRETARÍA DE ENERGÍA

**ECONOMÍA**  
SECRETARÍA DE ECONOMÍA

**PROFECO**  
PROCURADURÍA FEDERAL  
DEL CONSUMIDOR