



QUIÉN ES QUIÉN EN LOS PRECIOS

LUNES 12 DE FEBRERO DE 2024



GOBIERNO DE
MÉXICO

SENER
SECRETARÍA DE ENERGÍA

ECONOMÍA
SECRETARÍA DE ECONOMÍA

PROFECO
PROCURADURÍA FEDERAL
DEL CONSUMIDOR

QUIÉN ES QUIÉN EN LOS PRECIOS DE LA GASOLINA

PRECIOS VIGENTES EN EL PAÍS DEL 29 DE ENERO AL 04 DE FEBRERO DE 2024



**GOBIERNO DE
MÉXICO**

SENER
SECRETARÍA DE ENERGÍA

ECONOMÍA
SECRETARÍA DE ECONOMÍA

PROFECO
PROCURADURÍA FEDERAL
DEL CONSUMIDOR





GOBIERNO DE
MÉXICO

SENER
SECRETARÍA DE ENERGÍA

ECONOMÍA
SECRETARÍA DE ECONOMÍA

PROFECO
PROCURADURÍA FEDERAL
DEL CONSUMIDOR

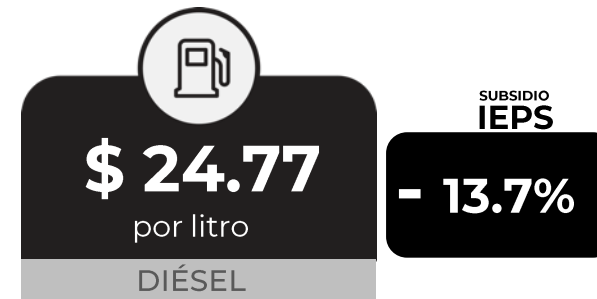
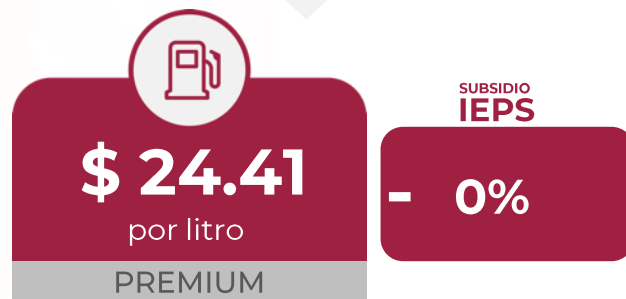
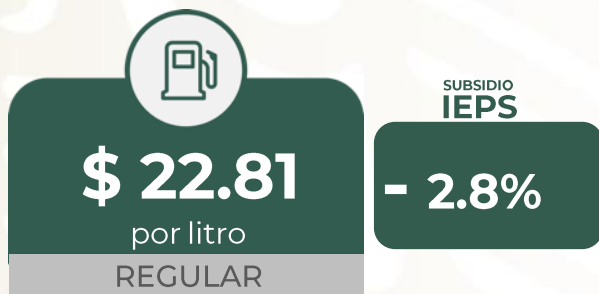
QUIÉN ES QUIÉN EN LOS PRECIOS DE LA GASOLINA

Precios vigentes en el país del 29 de enero al 04 de febrero de 2024

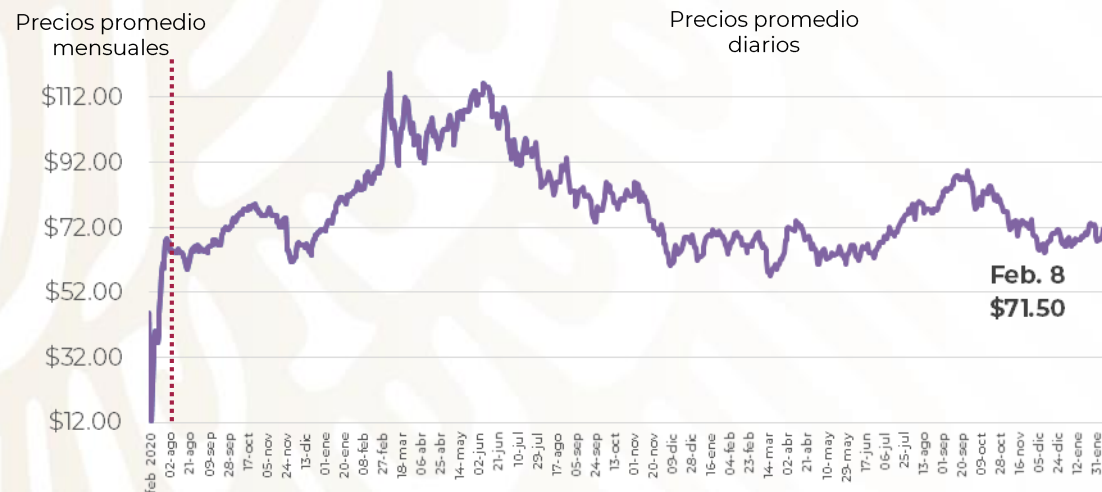




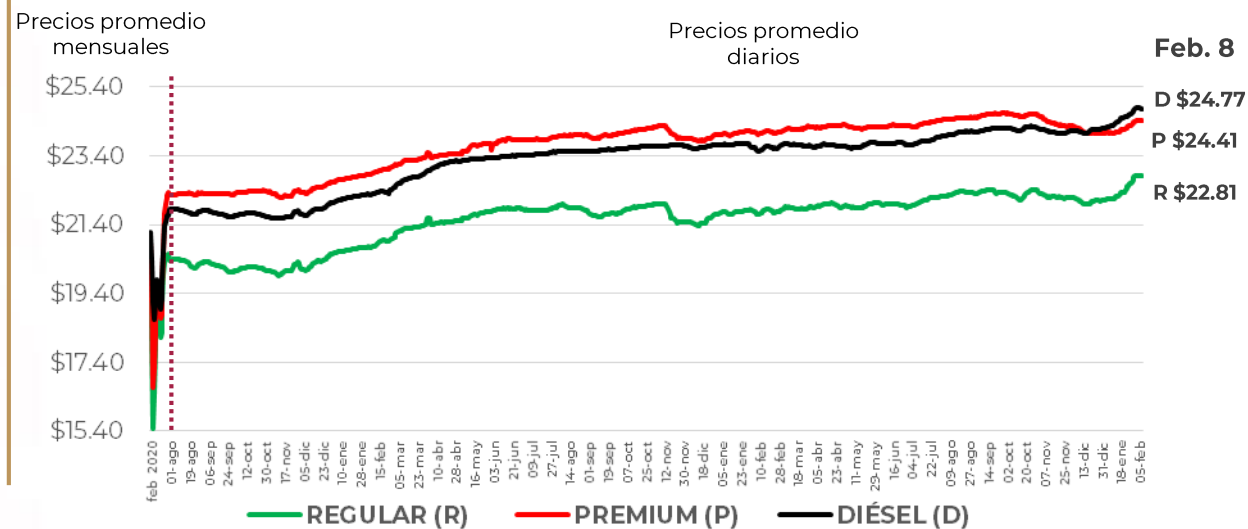
PRECIOS PROMEDIO DIARIOS GASOLINA REGULAR, PREMIUM, DIÉSEL Y MEZCLA MEXICANA FEBRERO 2020 A FEBRERO 2024, NACIONAL (PESOS/LT)



MEZCLA MEXICANA Dólares por barril



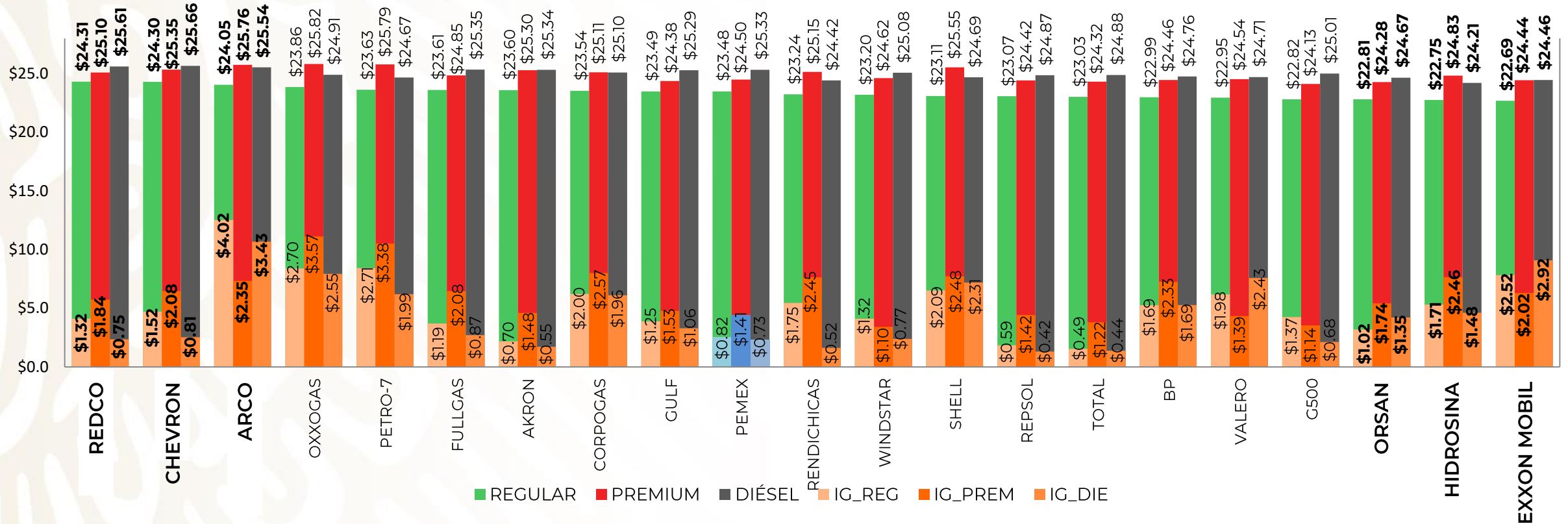
GASOLINAS Y DIÉSEL Pesos por litro



Fuente: Elaboración de la Profeco con información de la CRE, precios comerciales de gasolina y diésel por estación de servicio (excluye zonas fronterizas con estímulo fiscal) y el Banco de México; precio de la mezcla mexicana de petróleo (para los días donde no se publicó información se calculó el precio con base en los datos del día inmediato anterior y posterior).



PRECIOS E INDICADORES DE GANANCIAS POR MARCA GASOLINA REGULAR, PREMIUM Y DIÉSEL DEL 29 DE ENERO AL 04 DE FEBRERO DE 2024, NACIONAL (PESOS/LT)



Fuente: Valores estimados por la SENER con información de la CRE y el SAT.

Notas: Marcas más representativas;

Excluye zonas fronterizas con estímulo fiscal.

El indicador de ganancia de las compañías importadoras

incluye el margen al mayoreo.

Incluye descuentos en TAR.





QUIÉN ES QUIÉN EN LOS PRECIOS DE LA GASOLINA

ESTACIONES DE SERVICIO CON INDICADORES DE GANANCIA

MÁS ALTOS DE GASOLINA REGULAR EN LAS 8 REGIONES

Precios vigentes en el país del 29 de enero al 04 de febrero de 2024

MARCA	REGIÓN	ENTIDAD	MUNICIPIO	DOMICILIO	PRECIO TAR	PRECIO PÚBLICO PROMEDIO	INDICADOR GANANCIA
CORPOGAS	SURESTE	QUINTANA ROO	SOLIDARIDAD	AVENIDA CONSTITUYENTES MZ. 119 LT. 1 FRACCIÓN 2 EJIDO II	\$21.87	\$24.75	\$3.25
G500	CENTRO	CIUDAD DE MÉXICO	IZTAPALAPA	AVENIDA APATLACO #307	\$22.16	\$24.23	\$2.98
OXXO GAS	NORESTE	NUEVO LEÓN	SAN PEDRO GARZA GARCÍA	AVENIDA IGNACIO MORONES PRIETO #789 PONIENTE	\$21.53	\$24.99	\$2.92
G500	GOLFO	TABASCO	TACOTALPA	AVENIDA SEBASTIÁN LERDO DE TEJADA #120	\$21.93	\$23.59	\$2.57
MI GASOLINA	NORTE	DURANGO	DURANGO	BOULEVARD DOMINGO ARRIETA #222	\$22.68	\$23.95	\$2.40
PEMEX	SUR	GUERRERO	PUNGARA-BATO	CALZADA REY IREPAN ORIENTE #101	\$22.46	\$25.55	\$2.39
PEMEX	OCCIDENTE	MICHOACÁN	SAN LUCAS	CARRETERA FED. TOLUCA-CD. ALTAMIRANO S/N	\$22.46	\$25.52	\$2.37
CHEVRON	NOROESTE	SINALOA	CULIACÁN	BOULEVARD EL DORADO ORIENTE #1083	\$23.02	\$25.30	\$1.91



CORPOGAS
INMOBILIARIA CORRALEJO, SA DE CV

SOLIDARIDAD
QUINTANA ROO

\$24.75
por litro



Regiones consideradas en la Política Pública de Almacenamiento Mínimo de Petrolíferos:
 Noroeste: Baja California, Baja California Sur, Sonora, Sinaloa y Nayarit.
 Norte: Chihuahua y Durango.
 Noreste: Coahuila, Nuevo León, Tamaulipas y San Luis Potosí.
 Occidente: Zacatecas, Aguascalientes, Jalisco, Guanajuato, Michoacán y Colima.
 Centro: Querétaro, Hidalgo, Tlaxcala, Puebla, Morelos, Estado de México y CDMX.
 Golfo: Veracruz y Tabasco.
 Sur: Guerrero, Oaxaca y Chiapas.
 Sureste: Campeche, Yucatán y Quintana Roo.

Fuente: Valores estimados por la SENER con información de la CRE y el SAT. El precio al público es un promedio de los precios registrados durante el periodo de referencia.
 Notas: Excluye zonas fronterizas con estímulo fiscal. Incluye descuentos en TAR.



2024
Felipe Carrillo
PUERTO
 GOBIERNO DEL ESTADO DE YUCATÁN
 REVOLUCIONARIO Y DEFENSOR DEL MAYA



QUIÉN ES QUIÉN EN LOS PRECIOS DE LA GASOLINA

ESTACIONES DE SERVICIO CON INDICADORES DE GANANCIA **MÁS BAJOS DE GASOLINA REGULAR EN LAS 8 REGIONES** Precios vigentes en el país del 29 de enero al 04 de febrero de 2024

MARCA	REGIÓN	ENTIDAD	MUNICIPIO	DOMICILIO	PRECIO TAR	PRECIO PÚBLICO PROMEDIO	INDICADOR GANANCIA
PEMEX	SUR	OAXACA	SAN JUAN BAUTISTA TUXTEPEC	CAMINO AL PORVENIR #642	\$22.06	\$22.38	\$0.15
TESORO	NOROESTE	BAJA CALIFORNIA SUR	LA PAZ	BOULEVARD AGUSTÍN OLACHEA #3590	\$22.41	\$22.66	\$0.15
PEMEX	NORTE	CHIHUAHUA	JIMÉNEZ	CARRETERA A LAS PAMPAS KM 2	\$22.07	\$22.60	\$0.17
PEMEX	GOLFO	VERACRUZ	COSOLEACAQUE	CARRETERA COATZACOALCOS-SALINA CRUZ, KM 33 + 880, MARGEN DERECHO TRAMO COSOLEACAQUE	\$21.54	\$21.90	\$0.25
G500	SURESTE	YUCATÁN	MÉRIDA	CALLE 86-B #544 "A"	\$21.87	\$22.27	\$0.28
GULF	NORESTE	NUEVO LEÓN	MONTERREY	AVENIDA AYUTLA #1515	\$21.53	\$21.95	\$0.30
VALERO	CENTRO	ESTADO DE MÉXICO	TOLUCA	SOLIDARIDAD LAS TORRES #1701	\$19.82	\$21.23	\$1.15
PETROLIKE	OCCIDENTE	JALISCO	TLAJOMULCO DE ZÚÑIGA	CAMINO REAL A COLIMA #549 A	\$19.82	\$21.49	\$1.37



PEMEX
ERNESTINA NOLASCO ORDAZ

SAN JUAN BAUTISTA TUXTEPEC OAXACA

\$22.38

por litro



Regiones consideradas en la Política Pública de Almacenamiento Mínimo de Petrolíferos:
Noroeste: Baja California, Baja California Sur, Sonora, Sinaloa y Nayarit..
Norte: Chihuahua y Durango.
Noreste: Coahuila, Nuevo León, Tamaulipas y San Luis Potosí.
Occidente: Zacatecas, Aguascalientes, Jalisco, Guanajuato, Michoacán y Colima.
Centro: Querétaro, Hidalgo, Tlaxcala, Puebla, Morelos, Estado de México y CDMX.
Golfo: Veracruz y Tabasco.
Sur: Guerrero, Oaxaca y Chiapas.
Sureste: Campeche, Yucatán y Quintana Roo.

Fuente: Valores estimados por la SENER con información de la CRE y el SAT. El precio al público es un promedio de los precios registrados durante el periodo de referencia.
Notas: Excluye zonas fronterizas con estímulo fiscal. Incluye descuentos en TAR.





QUIÉN ES QUIÉN EN LOS PRECIOS DE LA GASOLINA

ESTACIONES DE SERVICIO CON INDICADORES DE GANANCIA

MÁS ALTOS DE GASOLINA PREMIUM EN LAS 8 REGIONES

Precios vigentes en el país del 29 de enero al 04 de febrero de 2024

MARCA	REGIÓN	ENTIDAD	MUNICIPIO	DOMICILIO	PRECIO TAR	PRECIO PÚBLICO PROMEDIO	INDICADOR GANANCIA
ARCO	NOROESTE	SONORA	GUAYMAS	CARRETERA INTERNACIONAL #15 EMPALME GUAYMAS 118.500 S/N	\$22.66	\$26.79	\$3.50
BP	CENTRO	CIUDAD DE MÉXICO	BENITO JUÁREZ	FÉLIX CUEVAS #435	\$23.16	\$25.99	\$3.42
SHELL	OCCIDENTE	GUANAJUATO	IRAPUATO	AVENIDA PASEO DE LA SOLIDARIDAD #16458 CORRESPONDIENTE A LA FRACCIÓN C	\$22.86	\$26.09	\$3.29
G500	SUR	OAXACA	SAN PEDRO MIXTEPEC	CALLE TERCERA NORTE #401	\$22.42	\$26.46	\$3.18
PEMEX	NORESTE	COAHUILA	PARRAS	CALZADA DEL MÁRQUEZ Y CONSTITUCIÓN S/N	\$22.72	\$26.50	\$3.04
PETRO 7 SEVEN	NORTE	CHIHUAHUA	CHIHUAHUA	A. CAMPO DEL NORTE #10145	\$23.07	\$25.59	\$2.93
GULF	SURESTE	QUINTANA ROO	CANCÚN	MZ. 12 LT. 34 CARRETERA MÉRIDA-PUERTO JUÁREZ	\$22.00	\$25.79	\$2.92
PEMEX	GOLFO	VERACRUZ	TLCOTALPAN	AVENIDA RODRÍGUEZ BELTRÁN #100	\$21.81	\$24.99	\$2.56



ARCO
GRUPO ENERMAR

GUAYMAS
SONORA

\$26.79
por litro



Regiones consideradas en la Política Pública de Almacenamiento Mínimo de Petrolíferos:

Noroeste: Baja California, Baja California Sur, Sonora, Sinaloa y Nayarit.

Norte: Chihuahua y Durango.

Noreste: Coahuila, Nuevo León, Tamaulipas y San Luis Potosí.

Occidente: Zacatecas, Aguascalientes, Jalisco, Guanajuato, Michoacán y Colima.

Centro: Querétaro, Hidalgo, Tlaxcala, Puebla, Morelos, Estado de México y CDMX.

Golfo: Veracruz y Tabasco.

Sur: Guerrero, Oaxaca y Chiapas.

Sureste: Campeche, Yucatán y Quintana Roo.

Fuente: Valores estimados por la SENER con información de la CRE y el SAT. El precio al público es un promedio de los precios registrados durante el periodo de referencia.

Notas: Excluye zonas fronterizas con estímulo fiscal. Incluye descuentos en TAR.



2024
Felipe Carrillo
PUERTO
GOBIERNO DEL ESTADO DE YUCATÁN
RENOVIACIÓN DEL GOBIERNO
REVOLUCIONARIO Y DEFENSOR
DEL MAYA



QUIÉN ES QUIÉN EN LOS PRECIOS DE LA GASOLINA

ESTACIONES DE SERVICIO CON INDICADORES DE GANANCIA **MÁS BAJOS DE GASOLINA PREMIUM EN LAS 8 REGIONES** Precios vigentes en el país del 29 de enero al 04 de febrero de 2024

MARCA	REGIÓN	ENTIDAD	MUNICIPIO	DOMICILIO	PRECIO TAR	PRECIO PÚBLICO PROMEDIO	INDICADOR GANANCIA
LOS PINOS	NORESTE	COAHUILA	SALTILLO	CALLE M. LERDO DE TEJADA #960	\$22.72	\$22.99	\$0.17
PEMEX	NORTE	CHIHUAHUA	GUERRERO	CARRETERA DE GUERRERO A LA JUNTA KM. 12+200	\$22.67	\$23.49	\$0.23
G500	OCCIDENTE	MICHOACÁN	LÁZARO CÁRDENAS	AVENIDA MELCHOR OCAMPO #77	\$22.49	\$22.84	\$0.24
PEMEX	CENTRO	HIDALGO	PACHUCA	VIADUCTO RÍO DE LAS AVENIDAS 3500	\$22.51	\$22.88	\$0.26
EAGLE GAS	NOROESTE	SINALOA	CULIACÁN	AVENIDA ÁLVARO OBREGÓN #1802 SUR FRACCIONAMIENTO COLINAS DE SAN MIGUEL	\$23.15	\$23.58	\$0.31
VALERO	GOLFO	VERACRUZ	MEDELLÍN DE BRAVO	CARRETERA A JAMAPA ESQUINA LIBRAMIENTO STA. FE-PASO DEL TORO	\$21.81	\$22.29	\$0.35
PEMEX	SUR	GUERRERO	LA UNIÓN DE ISIDORO MONTES DE OCA	CARRETERA FEDERAL ZIHUATANEJO-LÁZARO CÁRDENAS KM 95.3	\$22.49	\$23.24	\$0.59
G500	SURESTE	YUCATÁN	UMÁN	CALLE 16 A X 60 TAB. CAT. 0202060	\$22.00	\$23.00	\$0.80



LOS PINOS
SUPER SERVICIO FÁTIMA,
SA DE CV

SALTILLO
COAHUILA

\$22.99
por litro



Regiones consideradas en la Política Pública de Almacenamiento Mínimo de Petrolíferos:
Noroeste: Baja California, Baja California Sur, Sonora, Sinaloa y Nayarit.
Norte: Chihuahua y Durango.
Noreste: Coahuila, Nuevo León, Tamaulipas y San Luis Potosí.
Occidente: Zacatecas, Aguascalientes, Jalisco, Guanajuato, Michoacán y Colima.
Centro: Querétaro, Hidalgo, Tlaxcala, Puebla, Morelos, Estado de México y CDMX.
Golfo: Veracruz y Tabasco.
Sur: Guerrero, Oaxaca y Chiapas.
Sureste: Campeche, Yucatán y Quintana Roo.

Fuente: Valores estimados por la SENER con información de la CRE y el SAT. El precio al público es un promedio de los precios registrados durante el periodo de referencia.
Notas: Excluye zonas fronterizas con estímulo fiscal. Incluye descuentos en TAR.





QUIÉN ES QUIÉN EN LOS PRECIOS DE LA GASOLINA

ESTACIONES DE SERVICIO CON INDICADORES DE GANANCIA **MÁS ALTOS DE DIÉSEL EN LAS 8 REGIONES**

Precios vigentes en el país del 29 de enero al 04 de febrero de 2024

MARCA	REGIÓN	ENTIDAD	MUNICIPIO	DOMICILIO	PRECIO TAR	PRECIO PÚBLICO PROMEDIO	INDICADOR GANANCIA
ARCO	NOROESTE	SONORA	HERMOSILLO	BOULEVARD PASEO LAS PALMAS #1	\$21.25	\$26.36	\$4.35
LAGAS	SURESTE	QUINTANA ROO	CANCÚN	AVENIDA CANCÚN MZ. 8 LT. 1-01 REG. 515 CANCÚN	\$24.02	\$26.32	\$3.01
BP	OCCIDENTE	MICHOACÁN	JACONA	JOSEFA ORTÍZ DE DOMÍNGUEZ #69	\$25.28	\$26.69	\$2.61
PEMEX	NORTE	DURANGO	TLAHUALILO	CARRETERA GREGORIO GARCÍA-TLAHUALILO KM 43.53	\$22.85	\$25.89	\$2.50
VALERO	NORESTE	COAHUILA	CASTAÑOS	BOULEVARD GUSTAVO GALAZ #1445	\$22.78	\$25.58	\$2.35
KPETROM	SUR	GUERRERO	CHILPAN-CINGO	CARRETERA FEDERAL CHILPANCINGO-ACAPULCO KM 46 + 340	\$24.31	\$26.66	\$1.86
PEMEX	CENTRO	ESTADO DE MÉXICO	TLATLAYA	KM 31.8 CARRETERA LOS CUERVOS-ARCELIA #4	\$24.43	\$26.55	\$1.60
PEMEX	GOLFO	VERACRUZ	TACOTALPAN	AVENIDA RODRÍGUEZ BELTRÁN #100	\$23.90	\$25.86	\$1.52



ARCO
CORPORATIVO ENERVISIÓN,
SAPI DE CV

HERMOSILLO
SONORA

\$26.36
por litro



Regiones consideradas en la Política Pública de Almacenamiento Mínimo de Petrolíferos:

Noroeste: Baja California, Baja California Sur, Sonora, Sinaloa y Nayarit..

Norte: Chihuahua y Durango.

Noreste: Coahuila, Nuevo León, Tamaulipas y San Luis Potosí.

Occidente: Zacatecas, Aguascalientes, Jalisco, Guanajuato, Michoacán y Colima.

Centro: Querétaro, Hidalgo, Tlaxcala, Puebla, Morelos, Estado de México y CDMX.

Golfo: Veracruz y Tabasco.

Sur: Guerrero, Oaxaca y Chiapas.

Sureste: Campeche, Yucatán y Quintana Roo.

Fuente: Valores estimados por la SENER con información de la CRE y el SAT. El precio al público es un promedio de los precios registrados durante el periodo de referencia.

Notas: Excluye zonas fronterizas con estímulo fiscal. Incluye descuentos en TAR.





QUIÉN ES QUIÉN EN LOS PRECIOS DE LA GASOLINA

ESTACIONES DE SERVICIO CON INDICADORES DE GANANCIA MÁS BAJOS DE DIÉSEL EN LAS 8 REGIONES

Precios vigentes en el país del 29 de enero al 04 de febrero de 2024

MARCA	REGIÓN	ENTIDAD	MUNICIPIO	DOMICILIO	PRECIO TAR	PRECIO PÚBLICO PROMEDIO	INDICADOR GANANCIA
G500	SURESTE	YUCATÁN	MÉRIDA	CALLE 67 ESQUINA CALLE 42 #207	\$24.09	\$24.40	\$0.15
REDPETROIL	NOROESTE	SINALOA	MAZATLÁN	BOULEVARD PASEO DE LOS REYES S/N	\$24.34	\$24.59	\$0.15
VALERO	NORESTE	TAMAULIPAS	TAMPICO	CARRETERA TAMPICO MANTE #208	\$23.75	\$24.00	\$0.16
PEMEX	SUR	CHIAPAS	TUXTLA GUTIÉRREZ	CARRETERA A CHICOASÉN #2220 FRACCIONAMIENTO CENTENARIO	\$24.15	\$24.42	\$0.17
ORSAN	GOLFO	VERACRUZ	COATZA-COALCOS	AVENIDA UNIVERSIDAD VERACRUZANA FRACCIONAMIENTO 1 LT.-D	\$23.72	\$24.10	\$0.27
CARVEL	NORTE	CHIHUAHUA	CHIHUAHUA	CARRETERA ALDAMA KM 10.5	\$23.05	\$23.49	\$0.32
PEMEX	OCCIDENTE	ZACATECAS	FRESNILLO	AVENIDA GARCÍA SALINAS #705	\$22.85	\$23.83	\$0.46
SHELL	CENTRO	PUEBLA	PUEBLA	DIAGONAL DEFENSORES DE LA REPÚBLICA #1051 LOCAL 1 Y LOCAL 2	\$21.46	\$23.10	\$1.35



G500
SERVICIO
FRACCIONAMIENTO DEL
SUR, SA DE CV

MÉRIDA
YUCATÁN

\$24.40
por litro



Fuente: Valores estimados por la SENER con información de la CRE y el SAT. El precio al público es un promedio de los precios registrados durante el periodo de referencia.
Notas: Excluye zonas fronterizas con estímulo fiscal. Incluye descuentos en TAR.

Regiones consideradas en la Política Pública de Almacenamiento Mínimo de Petrolíferos:
Noroeste: Baja California, Baja California Sur, Sonora, Sinaloa y Nayarit.
Norte: Chihuahua y Durango.
Noreste: Coahuila, Nuevo León, Tamaulipas y San Luis Potosí.
Occidente: Zacatecas, Aguascalientes, Jalisco, Guanajuato, Michoacán y Colima.
Centro: Querétaro, Hidalgo, Tlaxcala, Puebla, Morelos, Estado de México y CDMX.
Golfo: Veracruz y Tabasco.
Sur: Guerrero, Oaxaca y Chiapas.
Sureste: Campeche, Yucatán y Quintana Roo.





COMBUSTIBLES

ACCIONES DE VERIFICACIÓN

Verificaciones del 2 al 8 de febrero de 2024

CONCEPTO	TOTALES*
DENUNCIAS ATENDIDAS	317
VERIFICACIONES Y/O VISITAS DE CONSTATACIÓN	382
GASOLINERAS QUE SE NEGARON A SER VERIFICADAS	1
GASOLINERAS QUE SE NEGARON A LA COLOCACIÓN DE SELLOS DE INMOVILIZACIÓN	1
GASOLINERAS VERIFICADAS CON IRREGULARIDADES EN DAR LITROS DE A LITRO	5
GASOLINERAS VERIFICADAS Y/O VISITADAS SIN IRREGULARIDADES	192
MANGUERAS / BOMBAS INMOVILIZADAS POR NO DAR LITROS DE A LITRO	11



COMBUSTIBLES

ACCIONES DE VERIFICACIÓN

GASOLINERAS QUE SE NEGARON A LA COLOCACIÓN DE SELLOS DE INMOVILIZACIÓN

Verificaciones del 2 al 8 de febrero de 2024

RAZÓN SOCIAL

COMERCIALIZADORA AGROPECUARIA R10, S PR DE RL

MUNICIPIO

TULANCINGO
DE BRAVO

ENTIDAD

HIDALGO

DOMICILIO

CARRETERA ESTATAL TULANCINGO-NAPATECO
KM 4.5 HUAPALCALCO 43629



COMBUSTIBLES

ACCIONES DE VERIFICACIÓN

GASOLINERAS QUE SE NEGARON A SER VERIFICADAS
Verificaciones del 2 al 8 de febrero de 2024

RAZÓN SOCIAL

INMOBILIARIA CHAKAS, SA DE CV

MUNICIPIO

TIJUANA

ENTIDAD

BAJA CALIFORNIA

DOMICILIO

PASEO PLAYAS DE TIJUANA S/N LOTE 1
MANZANA 27, TERRAZAS DE MENDOZA 22000



COMBUSTIBLES

ACCIONES DE VERIFICACIÓN

Verificaciones
POR ERROR MÁXIMO TOLERADO (EMT)
PEORES ESTACIONES DE SERVICIO EN LITROS DE A LITRO
Verificaciones del 2 al 8 de febrero de 2024

RAZÓN SOCIAL	MUNICIPIO	ENTIDAD	DOMICILIO	MANGUERAS / BOMBAS INMOVILIZADAS POR EMT	ML* FALTANTES POR CADA 20 LTS. DE COMBUSTIBLE	ML. FALTANTES POR LITRO (%)**	ML. SOBANTES POR 20 LTS. DE COMBUSTIBLE
MEGA GASOLINERAS, SA DE CV	SAN JOSÉ ITURBIDE	GUANAJUATO	CARRETERA FEDERAL 57 QUERÉTARO-SAN LUIS POTOSÍ KM 39.85 EJIDO SAN DIEGO PARCELA #122 Z-1 P1/1 37996	1	205.91	1.03	0.00



COMBUSTIBLES

ACCIONES DE VERIFICACIÓN

Verificaciones
POR ERROR MÁXIMO TOLERADO (EMT)

GASOLINERAS VERIFICADAS, CON IRREGULARIDADES EN EL DESPACHO LITROS DE A LITRO

Verificaciones del 2 al 8 de febrero de 2024

RAZÓN SOCIAL	MUNICIPIO	ENTIDAD	DOMICILIO	MANGUERAS / BOMBAS INMOVILIZADAS POR EMT	ML* FALTANTES POR CADA 20 LTS. DE COMBUSTIBLE	ML. FALTANTES POR LITRO (%)**	ML. SOBANTES POR 20 LTS. DE COMBUSTIBLE
ARNULFO FERNÁNDEZ ESPARZA	GARCÍA	NUEVO LEÓN	JUÁREZ #503 CENTRO 66001	4	175.77	0.88	0.00
CARLOS BALLINA ESCARTIN E HIJOS, SA DE CV	LERMA	ESTADO DE MÉXICO	LIBRAMIENTO NOR-ORIENTE DE LA CIUDAD DE TOLUCA KM 13+437 BARRIO ESPINO PERALTA 52020	2	160.71	0.80	0.00
ESTACIONES DE SERVICIO EN TUXTLA, SA DE CV	TUXTLA GUTIÉRREZ	CHIAPAS	1 AVENIDA SUR PONIENTE #950 TERÁN 29000	3	137.36	0.69	0.00
MEGA GASOLINERAS, SA DE CV	GUANAJUATO	GUANAJUATO	CARRETERA GUANAJUATO-JUVENTINO ROSAS, ANTIGUA HACIENDA A PUENTECILLAS KM 8 + 400 YERBABUENA 36259	1	130.70	0.65	0.00



SERVICIO DE SANITARIOS

CONDICIONES DEL SERVICIO DE SANITARIOS EN ESTACIONES DE SERVICIO DE GASOLINA
VISITAS EN CAMPO DESDE EL 4 DE OCTUBRE DE 2019
Información al 8 de febrero de 2024



GOBIERNO DE MÉXICO

ECONOMÍA
SECRETARÍA DE ECONOMÍA

PROFECO
PROCURADURÍA FEDERAL DEL CONSUMIDOR



SANITARIO LIMPIO

CELAYA, GUANAJUATO
PL/22377/EXP/ES/2019
ESTACIÓN DE SERVICIO SILVA,
SA DE CV
MOBIL



COBRAN: NO
BAÑO LIMPIO: SÍ
DAN PAPEL: SÍ
DAN JABON: SÍ



SANITARIO SUCIO

GUERRERO, CHIHUAHUA
PL/5781/EXP/ES/2015
COMBUSTIBLES Y LUBRICANTES
LOS CACHORROS, SA DE CV
CIRCLE K



COBRAN: NO
BAÑO LIMPIO: NO
DAN PAPEL: NO
DAN JABÓN: NO



*Porcentajes calculados con base en el número de visitas a las estaciones de servicio.
Fuente: PROFECO, Programa Quién es Quién en los Combustibles.





2024
AÑO DE
Felipe Carrillo
PUERTO
BENEMÉRITO DEL PROLETARIADO,
REVOLUCIONARIO Y DEFENSOR
DEL MAYAB



GOBIERNO DE
MÉXICO

SENER
SECRETARÍA DE ENERGÍA

ECONOMÍA
SECRETARÍA DE ECONOMÍA

PROFECO
PROCURADURÍA FEDERAL
DEL CONSUMIDOR