



# QUIÉN ES QUIÉN EN LOS PRECIOS

---

LUNES 19 DE FEBRERO DE 2024



ESTADOS UNIDOS MEXICANOS  
**GOBIERNO DE  
MÉXICO**

**SENER**  
SECRETARÍA DE ENERGÍA

**ECONOMÍA**  
SECRETARÍA DE ECONOMÍA

**PROFECO**  
PROCURADURÍA FEDERAL  
DEL CONSUMIDOR

# QUIÉN ES QUIÉN EN LOS PRECIOS DE LA GASOLINA

PRECIOS VIGENTES EN EL PAÍS DEL 05 AL 11 DE FEBRERO DE 2024



**GOBIERNO DE  
MÉXICO**

**SENER**  
SECRETARÍA DE ENERGÍA

**ECONOMÍA**  
SECRETARÍA DE ECONOMÍA

**PROFECO**  
PROCURADURÍA FEDERAL  
DEL CONSUMIDOR





GOBIERNO DE  
MÉXICO

SENER  
SECRETARÍA DE ENERGÍA

ECONOMÍA  
SECRETARÍA DE ECONOMÍA

PROFECO  
PROCURADURÍA FEDERAL  
DEL CONSUMIDOR

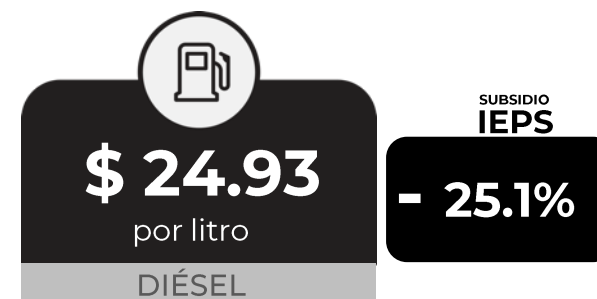
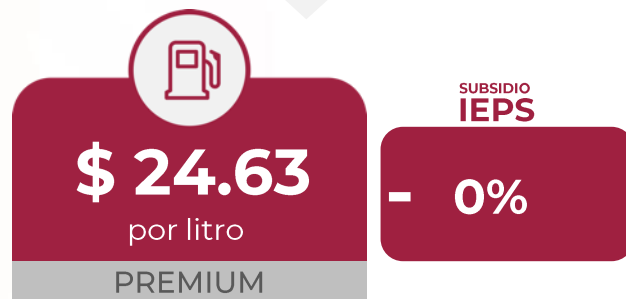
# QUIÉN ES QUIÉN EN LOS PRECIOS DE LA GASOLINA

Precios vigentes en el país del 05 al 11 de febrero de 2024

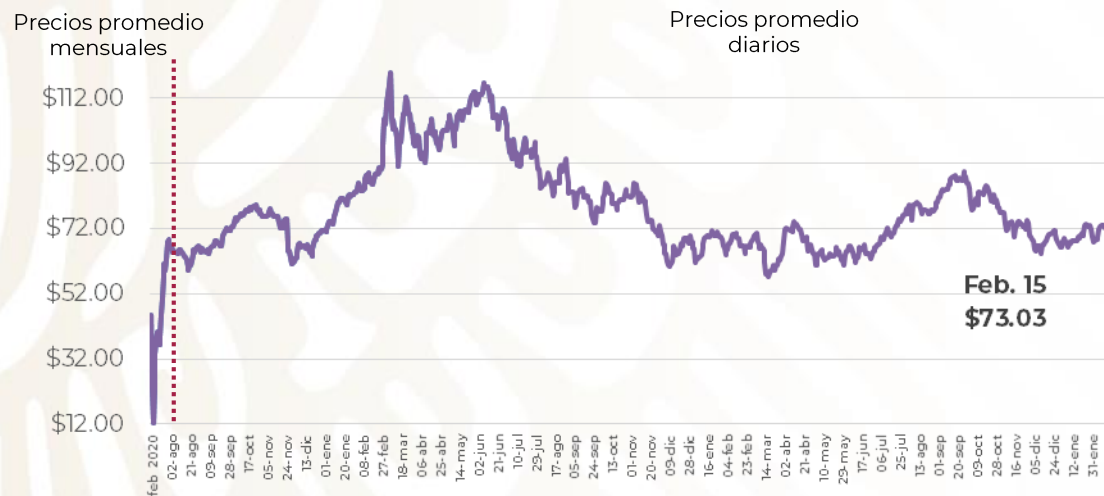




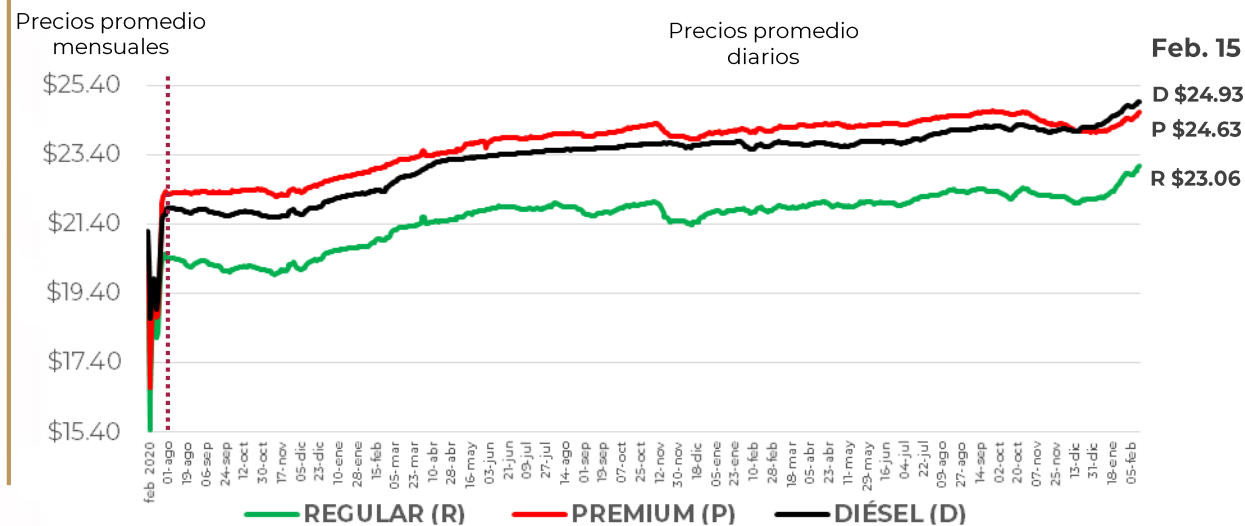
# PRECIOS PROMEDIO DIARIOS GASOLINA REGULAR, PREMIUM, DIÉSEL Y MEZCLA MEXICANA FEBRERO 2020 A FEBRERO 2024, NACIONAL (PESOS/LT)



### MEZCLA MEXICANA Dólares por barril



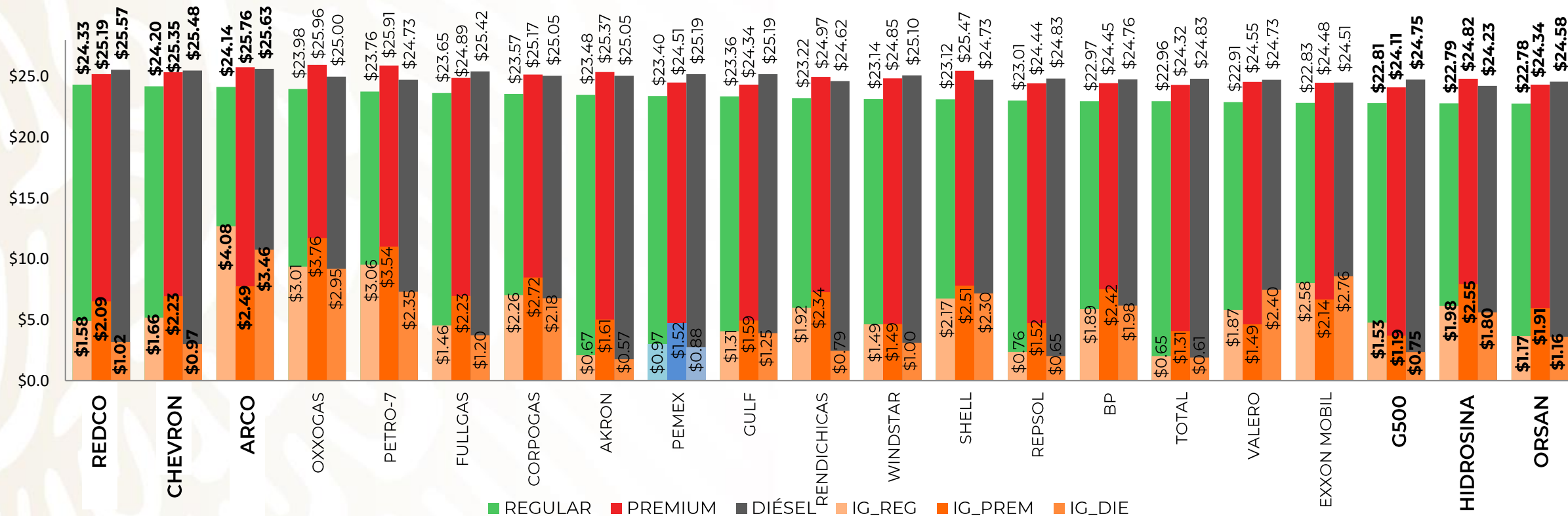
### GASOLINAS Y DIÉSEL Pesos por litro



Fuente: Elaboración de la Profeco con información de la CRE, precios comerciales de gasolina y diésel por estación de servicio (excluye zonas fronterizas con estímulo fiscal) y el Banco de México; precio de la mezcla mexicana de petróleo (para los días donde no se publicó información se calculó el precio con base en los datos del día inmediato anterior y posterior).



# PRECIOS E INDICADORES DE GANANCIAS POR MARCA GASOLINA REGULAR, PREMIUM Y DIÉSEL DEL 05 AL 11 DE FEBRERO DE 2024, NACIONAL (PESOS/LT)



Fuente: Valores estimados por la SENER con información de la CRE y el SAT.

Notas: Marcas más representativas;

Excluye zonas fronterizas con estímulo fiscal.

El indicador de ganancia de las compañías importadoras

incluye el margen al mayoreo.

Incluye descuentos en TAR.





# QUIÉN ES QUIÉN EN LOS PRECIOS DE LA GASOLINA

ESTACIONES DE SERVICIO CON INDICADORES DE GANANCIA **MÁS ALTOS DE GASOLINA REGULAR EN LAS 8 REGIONES** Precios vigentes en el país del 05 al 11 de febrero de 2024

MARCA	REGIÓN	ENTIDAD	MUNICIPIO	DOMICILIO	PRECIO TAR	PRECIO PÚBLICO PROMEDIO	INDICADOR GANANCIA
GO GAS	SURESTE	QUINTANA ROO	CANCÚN	BOULEVARD KUKULCÁN KM 8 LT. 1 MZ. 45 PLAZA QUETZÁL LOCAL 14 Y 15 ZONA HOTELERA	\$21.60	\$24.86	\$3.58
GO GAS	CENTRO	ESTADO DE MÉXICO	NAUCALPAN	CAMINO ARENERO MZ. 110-A LT. 10155	\$21.83	\$23.99	\$3.12
BP	OCCIDENTE	JALISCO	ZAPOPAN	AVENIDA PATRIA #1201	\$23.09	\$24.99	\$2.94
OXXO GAS	NORESTE	NUEVO LEÓN	SAN PEDRO GARZA GARCÍA	AVENIDA IGNACIO MORONES PRIETO #789 PONIENTE	\$21.53	\$24.99	\$2.92
PEMEX	SUR	GUERRERO	PUNGARA-BATO	AVENIDA REY IREPAN #1138	\$22.18	\$25.61	\$2.68
MI GASOLINA	NORTE	DURANGO	DURANGO	BOULEVARD ENRIQUE CARROLA ANTUNA #1242 ORIENTE	\$22.40	\$23.99	\$2.67
CHEVRON	NOROESTE	SINALOA	CULIACÁN	BOULEVARD EL DORADO ORIENTE #1083	\$22.74	\$25.30	\$2.15
SERVIFÁCIL	GOLFO	VERACRUZ	LAS CHOAPAS	BOULEVARD ANTONIO M. QUIRAZCO	\$21.40	\$23.85	\$1.98



GO GAS ISLA ISABEL, SA DE CV

CANCÚN QUINTANA ROO

**\$24.86**  
por litro



Regiones consideradas en la Política Pública de Almacenamiento Mínimo de Petrolíferos:  
Noroeste: Baja California, Baja California Sur, Sonora, Sinaloa y Nayarit.  
Norte: Chihuahua y Durango.  
Noreste: Coahuila, Nuevo León, Tamaulipas y San Luis Potosí.  
Occidente: Zacatecas, Aguascalientes, Jalisco, Guanajuato, Michoacán y Colima.  
Centro: Querétaro, Hidalgo, Tlaxcala, Puebla, Morelos, Estado de México y CDMX.  
Golfo: Veracruz y Tabasco.  
Sur: Guerrero, Oaxaca y Chiapas.  
Sureste: Campeche, Yucatán y Quintana Roo.

Fuente: Valores estimados por la SENER con información de la CRE y el SAT. El precio al público es un promedio de los precios registrados durante el periodo de referencia.  
Notas: Excluye zonas fronterizas con estímulo fiscal. Incluye descuentos en TAR.





# QUIÉN ES QUIÉN EN LOS PRECIOS DE LA GASOLINA

ESTACIONES DE SERVICIO CON INDICADORES DE GANANCIA **MÁS BAJOS DE GASOLINA REGULAR EN LAS 8 REGIONES** Precios vigentes en el país del 05 al 11 de febrero de 2024

MARCA	REGIÓN	ENTIDAD	MUNICIPIO	DOMICILIO	PRECIO TAR	PRECIO PÚBLICO PROMEDIO	INDICADOR GANANCIA
PEMEX	NORTE	CHIHUAHUA	GUERRERO	KM 150+220 CARRETERA CHIHUAHUA-HERMOSILLO	\$21.98	\$22.42	\$0.16
VALERO	NORESTE	NUEVO LEÓN	APODACA	CARRETERA HUINALÁ-V. JUÁREZ KM 5 #5100	\$20.90	\$21.23	\$0.19
PEMEX	SUR	CHIAPAS	TUXTLA GUTIÉRREZ	CARRETERA AL AEROPUERTO ESQUINA 7a. SUR ORIENTE #763	\$21.86	\$22.19	\$0.22
BRISTOIL	OCCIDENTE	JALISCO	GUADALAJARA	LONGINOS CADENA #2540	\$20.16	\$20.54	\$0.23
GULF	SURESTE	CAMPECHE	CAMPECHE	AVENIDA CONCORDIA #68	\$21.77	\$22.19	\$0.30
PEMEX	NOROESTE	BAJA CALIFORNIA SUR	LA PAZ	CARRETERA AL SUR #240	\$22.14	\$22.59	\$0.31
VALERO	CENTRO	PUEBLA	ATLIXCO	CARRETERA PUEBLA-ATLIXCO KM 26 + 150 LOC. TIZAYUCA	\$19.82	\$21.45	\$1.27
SAM'S CLUB	GOLFO	VERACRUZ	BOCA DEL RÍO	EJÉRCITO MEXICANO #26	\$21.40	\$21.49	\$1.34



**PEMEX**  
PETROLIFEROS Y ENERGÉTICOS PINOS ALTOS, SA DE CV

GUERRERO  
CHIHUAHUA

**\$22.42**  
por litro



Regiones consideradas en la Política Pública de Almacenamiento Mínimo de Petrolíferos:  
Noroeste: Baja California, Baja California Sur, Sonora, Sinaloa y Nayarit..  
Norte: Chihuahua y Durango.  
Noreste: Coahuila, Nuevo León, Tamaulipas y San Luis Potosí.  
Occidente: Zacatecas, Aguascalientes, Jalisco, Guanajuato, Michoacán y Colima.  
Centro: Querétaro, Hidalgo, Tlaxcala, Puebla, Morelos, Estado de México y CDMX.  
Golfo: Veracruz y Tabasco.  
Sur: Guerrero, Oaxaca y Chiapas.  
Sureste: Campeche, Yucatán y Quintana Roo.

Fuente: Valores estimados por la SENER con información de la CRE y el SAT. El precio al público es un promedio de los precios registrados durante el periodo de referencia.  
Notas: Excluye zonas fronterizas con estímulo fiscal. Incluye descuentos en TAR.





# QUIÉN ES QUIÉN EN LOS PRECIOS DE LA GASOLINA

ESTACIONES DE SERVICIO  
CON INDICADORES DE GANANCIA  
**MÁS ALTOS DE GASOLINA PREMIUM EN LAS 8 REGIONES**  
Precios vigentes en el país del 05 al 11 de febrero de 2024

MARCA	REGIÓN	ENTIDAD	MUNICIPIO	DOMICILIO	PRECIO TAR	PRECIO PÚBLICO PROMEDIO	INDICADOR GANANCIA
FLECHA	NOROESTE	SONORA	GUAYMAS	CARRETERA INTERNACIONAL GUAYMAS-CD OBREGÓN #15	\$22.46	\$26.79	\$3.67
SHELL	OCCIDENTE	GUANAJUATO	LEÓN	16 DE SEPTIEMBRE #806	\$22.79	\$26.09	\$3.35
GO GAS	CENTRO	ESTADO DE MÉXICO	NAUCALPAN	CAMINO ARENERO MZ. 110-A LT. 10155	\$23.01	\$25.99	\$3.31
BP	GOLFO	VERACRUZ	POZA RICA DE HIDALGO	PALOMAR KM 50	\$22.20	\$25.05	\$3.27
G500	SUR	OAXACA	SAN PEDRO MIXTEPEC	AVENIDA CARLOS SALINAS DE GORTARI #1	\$22.33	\$26.40	\$3.21
PETRO 7 SEVEN	NORTE	CHIHUAHUA	CHIHUAHUA	AVENIDA DE LA JUVENTUD #4300	\$22.99	\$25.79	\$3.18
FULLGAS	SURESTE	QUINTANA ROO	CANCÚN	AVENIDA JOSÉ LÓPEZ PORTILLO, LOTE 1, MANZANA 1	\$21.80	\$25.86	\$3.16
PEMEX	NORESTE	COAHUILA	PARRAS	CALZADA DEL MARQUÉS Y CONSTITUCIÓN S/N	\$22.64	\$26.50	\$3.12



**FLECHA**  
FLECHA GASOLINERA,  
SA DE CV

GUAYMAS  
SONORA

**\$26.79**  
por litro



Fuente: Valores estimados por la SENER con información de la CRE y el SAT. El precio al público es un promedio de los precios registrados durante el periodo de referencia.  
Notas: Excluye zonas fronterizas con estímulo fiscal. Incluye descuentos en TAR.

Regiones consideradas en la Política Pública de Almacenamiento Mínimo de Petrolíferos:  
Noroeste: Baja California, Baja California Sur, Sonora, Sinaloa y Nayarit.  
Norte: Chihuahua y Durango.  
Noreste: Coahuila, Nuevo León, Tamaulipas y San Luis Potosí.  
Occidente: Zacatecas, Aguascalientes, Jalisco, Guanajuato, Michoacán y Colima.  
Centro: Querétaro, Hidalgo, Tlaxcala, Puebla, Morelos, Estado de México y CDMX.  
Golfo: Veracruz y Tabasco.  
Sur: Guerrero, Oaxaca y Chiapas.  
Sureste: Campeche, Yucatán y Quintana Roo.







# QUIÉN ES QUIÉN EN LOS PRECIOS DE LA GASOLINA

ESTACIONES DE SERVICIO CON INDICADORES DE GANANCIA **MÁS BAJOS DE GASOLINA PREMIUM EN LAS 8 REGIONES** Precios vigentes en el país del 05 al 11 de febrero de 2024

MARCA	REGIÓN	ENTIDAD	MUNICIPIO	DOMICILIO	PRECIO TAR	PRECIO PÚBLICO PROMEDIO	INDICADOR GANANCIA
VALERO	OCCIDENTE	GUANAJUATO	SALAMANCA	MORELOS #1103	\$22.77	\$23.08	\$0.20
PHILLIPS 66	NORTE	CHIHUAHUA	CHIHUAHUA	AVENIDA LATERAL DE LA JUVENTUD #1101	\$22.99	\$23.29	\$0.20
PEMEX	NOROESTE	SONORA	BÁCUM	CALLE 9 ENTRE CANAL REVESTIDO Y RODOLFO SANTA LIZ	\$22.71	\$23.10	\$0.25
REPSOL	GOLFO	VERACRUZ	VERACRUZ	AVENIDA MIGUEL A. DE QUEVEDO #5872	\$21.61	\$22.39	\$0.61
PEMEX	SUR	CHIAPAS	TUXTLA GUTIÉRREZ	7a. CALLE ORIENTE SUR #2146	\$22.28	\$23.15	\$0.69
BP	NORESTE	NUEVO LEÓN	SAN NICOLÁS DE LOS GARZA	AÑO INTERNACIONAL DE LA MUJER #102	\$22.63	\$22.63	\$0.77
MOBIL	CENTRO	PUEBLA	PUEBLA	CALLE 53 SUR #902	\$22.39	\$22.55	\$0.92
PEMEX	SURESTE	YUCATÁN	UMÁN	CALLE 15 #81 POR 18 Y 20	\$21.80	\$23.00	\$0.97



**VALERO**  
HIDROCARBUROS DEL BAJÍO, SA DE CV

SALAMANCA  
GUANAJUATO

**\$23.08**  
por litro



Fuente: Valores estimados por la SENER con información de la CRE y el SAT. El precio al público es un promedio de los precios registrados durante el periodo de referencia. Notas: Excluye zonas fronterizas con estímulo fiscal. Incluye descuentos en TAR.

Regiones consideradas en la Política Pública de Almacenamiento Mínimo de Petrolíferos:  
Noroeste: Baja California, Baja California Sur, Sonora, Sinaloa y Nayarit.  
Norte: Chihuahua y Durango.  
Noreste: Coahuila, Nuevo León, Tamaulipas y San Luis Potosí.  
Occidente: Zacatecas, Aguascalientes, Jalisco, Guanajuato, Michoacán y Colima.  
Centro: Querétaro, Hidalgo, Tlaxcala, Puebla, Morelos, Estado de México y CDMX.  
Golfo: Veracruz y Tabasco.  
Sur: Guerrero, Oaxaca y Chiapas.  
Sureste: Campeche, Yucatán y Quintana Roo.





# QUIÉN ES QUIÉN EN LOS PRECIOS DE LA GASOLINA

ESTACIONES DE SERVICIO CON INDICADORES DE GANANCIA **MÁS ALTOS DE DIÉSEL EN LAS 8 REGIONES** Precios vigentes en el país del 05 al 11 de febrero de 2024

MARCA	REGIÓN	ENTIDAD	MUNICIPIO	DOMICILIO	PRECIO TAR	PRECIO PÚBLICO PROMEDIO	INDICADOR GANANCIA
ARCO	NOROESTE	SONORA	HERMOSILLO	CARRETERA A LA COLORADA KM 3.5 ESQUINA PLANETARIO	\$21.25	\$26.39	\$4.37
CORPOGAS	SURESTE	QUINTANA ROO	CANCÚN	VIALIDAD PRINCIPAL DE ACCESO A EDIFICIOS TERMINAL DEL AEROPUERTO DE CANCÚN	\$23.75	\$26.53	\$3.42
FLASH GAS STATION	CENTRO	MORELOS	ATLATLAHUCAN	CARRETERA LIBRE MÉXICO-CUAUTLA KM 62.5 EMILIANO ZAPATA #1	\$24.46	\$25.89	\$2.72
PEMEX	OCCIDENTE	AGUASCALIENTES	AGUASCALIENTES	BLVD. SIGLO XXI #3171	\$24.19	\$27.29	\$2.61
PEMEX	SUR	GUERRERO	TLALIXTACUILLA DE MALDONADO	PROLONGACIÓN CALLE 5 DE MAYO #1200	\$24.14	\$27.30	\$2.40
PEMEX	NORESTE	SAN LUIS POTOSÍ	MATEHUALA	CALLE MATAMOROS #402 ORIENTE	\$23.92	\$25.94	\$1.68
PEMEX	NORTE	DURANGO	TOPIA	CALLE HIDALGO #86	\$24.32	\$26.59	\$1.58
PEMEX	GOLFO	VERACRUZ	MALTRATA	CARRETERA MALTRATA-CD. MENDOZA KM 1 S/N	\$24.02	\$25.75	\$1.41



**ARCO CORPORATIVO ENERVISIÓN**

HERMOSILLO SONORA

**\$26.39**  
por litro



Regiones consideradas en la Política Pública de Almacenamiento Mínimo de Petrolíferos:  
Noroeste: Baja California, Baja California Sur, Sonora, Sinaloa y Nayarit.  
Norte: Chihuahua y Durango.  
Noreste: Coahuila, Nuevo León, Tamaulipas y San Luis Potosí.  
Occidente: Zacatecas, Aguascalientes, Jalisco, Guanajuato, Michoacán y Colima.  
Centro: Querétaro, Hidalgo, Tlaxcala, Puebla, Morelos, Estado de México y CDMX.  
Golfo: Veracruz y Tabasco.  
Sur: Guerrero, Oaxaca y Chiapas.  
Sureste: Campeche, Yucatán y Quintana Roo.

Fuente: Valores estimados por la SENER con información de la CRE y el SAT. El precio al público es un promedio de los precios registrados durante el periodo de referencia.  
Notas: Excluye zonas fronterizas con estímulo fiscal. Incluye descuentos en TAR.





# QUIÉN ES QUIÉN EN LOS PRECIOS DE LA GASOLINA

ESTACIONES DE SERVICIO CON INDICADORES DE GANANCIA **MÁS BAJOS DE DIÉSEL EN LAS 8 REGIONES** Precios vigentes en el país del 05 al 11 de febrero de 2024

MARCA	REGIÓN	ENTIDAD	MUNICIPIO	DOMICILIO	PRECIO TAR	PRECIO PÚBLICO PROMEDIO	INDICADOR GANANCIA
MASTERS	NOROESTE	SONORA	CAJEME	CALLE FLAVIO BÓRQUEZ #316 PONIENTE	\$24.36	\$24.63	\$0.17
CIRCLE K	NORTE	CHIHUAHUA	GUERRERO	VICENTE GUERRERO #2	\$22.70	\$23.22	\$0.21
PEMEX	GOLFO	VERACRUZ	VERACRUZ	FRANCISCO GONZÁLEZ BOCANEGRA #615	\$23.55	\$23.86	\$0.21
PEMEX	NORESTE	NUEVO LEÓN	CADEREYTA JIMÉNEZ	CARRETERA CADEREYTA-ALLENDE KM 3.5	\$21.72	\$22.10	\$0.26
REPSOL	SUR	CHIAPAS	TUXTLA GUTIÉRREZ	LIBRAMIENTO SUR PONIENTE #1570	\$23.81	\$24.19	\$0.27
MOBIL	OCCIDENTE	MICHOACÁN	CONTEPEC	AUTOPISTA MÉXICO-GUADALAJARA	\$23.68	\$24.09	\$0.29
PEMEX	SURESTE	YUCATÁN	UMÁN	UMÁN-SAMAHIL KM 2+000	\$23.75	\$24.15	\$0.29
BP	CENTRO	ESTADO DE MÉXICO	ATIZAPÁN	CARRETERA ATIZAPÁN-VILLA NICOLÁS ROMERO KM 9.5	\$23.33	\$23.49	\$1.58



**MASTERS**  
GRUPO IMNO, SA DE CV

CAJEME  
SONORA

**\$24.63**  
por litro



Fuente: Valores estimados por la SENER con información de la CRE y el SAT. El precio al público es un promedio de los precios registrados durante el periodo de referencia. Notas: Excluye zonas fronterizas con estímulo fiscal. Incluye descuentos en TAR.

Regiones consideradas en la Política Pública de Almacenamiento Mínimo de Petrolíferos:  
Noroeste: Baja California, Baja California Sur, Sonora, Sinaloa y Nayarit.  
Norte: Chihuahua y Durango.  
Noreste: Coahuila, Nuevo León, Tamaulipas y San Luis Potosí.  
Occidente: Zacatecas, Aguascalientes, Jalisco, Guanajuato, Michoacán y Colima.  
Centro: Querétaro, Hidalgo, Tlaxcala, Puebla, Morelos, Estado de México y CDMX.  
Golfo: Veracruz y Tabasco.  
Sur: Guerrero, Oaxaca y Chiapas.  
Sureste: Campeche, Yucatán y Quintana Roo.



2024  
Felipe Carrillo  
PUERTO  
GOBIERNO DEL ESTADO DE YUCATÁN  
RENOVIACIÓN DEL GOBIERNO  
REVOLUCIONARIO Y DEFENSA  
DEL MAYA



# COMBUSTIBLES

## ACCIONES DE VERIFICACIÓN

Verificaciones del 9 al 15 de febrero de 2024

CONCEPTO	TOTALES*
DENUNCIAS ATENDIDAS	328
VERIFICACIONES Y/O VISITAS DE CONSTATACIÓN	331
GASOLINERAS QUE SE NEGARON A SER VERIFICADAS	0
GASOLINERAS VERIFICADAS CON IRREGULARIDADES EN DAR LITROS DE A LITRO	2
GASOLINERAS VERIFICADAS Y/O VISITADAS SIN IRREGULARIDADES	168
MANGUERAS / BOMBAS INMOVILIZADAS POR NO DAR LITROS DE A LITRO	2



# COMBUSTIBLES

## ACCIONES DE VERIFICACIÓN

Verificaciones  
POR ERROR MÁXIMO TOLERADO (EMT)  
**PEORES ESTACIONES DE SERVICIO EN LITROS DE A LITRO**  
Verificaciones del 9 al 15 de febrero de 2024

RAZÓN SOCIAL	MUNICIPIO	ENTIDAD	DOMICILIO	MANGUERAS / BOMBAS INMOVILIZADAS POR EMT	ML* FALTANTES POR CADA 20 LTS. DE COMBUSTIBLE	ML. FALTANTES POR LITRO (%)**	ML. SOBRANTES POR 20 LTS. DE COMBUSTIBLE
GASOLINERA LA LINEA, SA DE CV	FRONTERA COMALAPA	CHIAPAS	CTRA. INTL. TUXTLA GTZ- CD. CUAUHTÉMOC KM 251+600 S/N PASO HONDO 30140	1	480.87	2.40	0.00



# COMBUSTIBLES

## ACCIONES DE VERIFICACIÓN

Verificaciones  
POR ERROR MÁXIMO TOLERADO (EMT)

**GASOLINERAS VERIFICADAS, CON IRREGULARIDADES EN EL DESPACHO LITROS DE A LITRO**

Verificaciones del 9 al 15 de febrero de 2024

RAZÓN SOCIAL	MUNICIPIO	ENTIDAD	DOMICILIO	MANGUERAS / BOMBAS INMOVILIZADAS POR EMT	ML* FALTANTES POR CADA 20 LTS. DE COMBUSTIBLE	ML. FALTANTES POR LITRO (%)**	ML. SOBANTES POR 20 LTS. DE COMBUSTIBLE
SERVICIOS MGM, SA DE CV	FRONTERA COMALAPA	CHIAPAS	CTRA. PANAMERICANA KM 1335 EL JOCOTE 30140	1	155.65	0.78	0.00



# SERVICIO DE SANITARIOS

CONDICIONES DEL SERVICIO DE SANITARIOS EN ESTACIONES DE SERVICIO DE GASOLINA  
**VISITAS EN CAMPO DESDE EL 4 DE OCTUBRE DE 2019**  
Información al 15 de febrero de 2024



GOBIERNO DE MÉXICO

ECONOMÍA  
SECRETARÍA DE ECONOMÍA

PROFECO  
PROCURADURÍA FEDERAL DEL CONSUMIDOR



## SANITARIO LIMPIO

BENITO JUÁREZ, QUINTANA ROO  
PL/4042/EXP/ES/2015  
INMOBILIARIA DEL ZAZIL HÁ,  
SA DE CV  
PEMEX



COBRAN: NO  
BAÑO LIMPIO: SÍ  
DAN PAPEL: SÍ  
DAN JABÓN: SÍ



## SANITARIO SUCIO

SANTIAGO, NUEVO LEÓN  
PL/24508/EXP/ES/2022  
PETRO FUELS ZACATAL,  
SA DE CV  
PEMEX

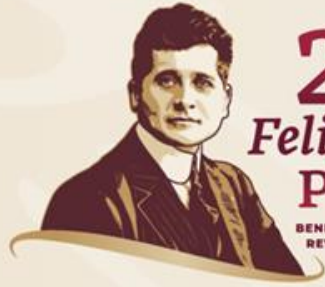


COBRAN: NO  
BAÑO LIMPIO: NO  
DAN PAPEL: SÍ  
DAN JABÓN: NO



\*Porcentajes calculados con base en el número de visitas a las estaciones de servicio.  
Fuente: PROFECO, Programa Quién es Quién en los Combustibles





**2024**  
AÑO DE  
*Felipe Carrillo*  
**PUERTO**  
BENEMÉRITO DEL PROLETARIADO,  
REVOLUCIONARIO Y DEFENSOR  
DEL MAYAB



**GOBIERNO DE  
MÉXICO**

**SENER**  
SECRETARÍA DE ENERGÍA

**ECONOMÍA**  
SECRETARÍA DE ECONOMÍA

**PROFECO**  
PROCURADURÍA FEDERAL  
DEL CONSUMIDOR