

# QUIÉN ES QUIÉN EN LOS PRECIOS

---

LUNES 26 DE FEBRERO DE 2024



GOBIERNO DE  
**MÉXICO**

**SENER**  
SECRETARÍA DE ENERGÍA

**ECONOMÍA**  
SECRETARÍA DE ECONOMÍA

**PROFECO**  
PROCURADURÍA FEDERAL  
DEL CONSUMIDOR



# QUIÉN ES QUIÉN EN LOS PRECIOS DE LA GASOLINA

PRECIOS VIGENTES EN EL PAÍS DEL 12 AL 18 DE FEBRERO DE 2024



**GOBIERNO DE  
MÉXICO**

**SENER**  
SECRETARÍA DE ENERGÍA

**ECONOMÍA**  
SECRETARÍA DE ECONOMÍA

**PROFECO**  
PROCURADURÍA FEDERAL  
DEL CONSUMIDOR







GOBIERNO DE  
MÉXICO

SENER  
SECRETARÍA DE ENERGÍA

ECONOMÍA  
SECRETARÍA DE ECONOMÍA

PROFECO  
PROCURADURÍA FEDERAL  
DEL CONSUMIDOR

# QUIÉN ES QUIÉN

## EN LOS PRECIOS DE LA GASOLINA

Precios vigentes en el país del 12 al 18 de febrero de 2024







GOBIERNO DE  
MÉXICO

SENER  
SECRETARÍA DE ENERGÍA

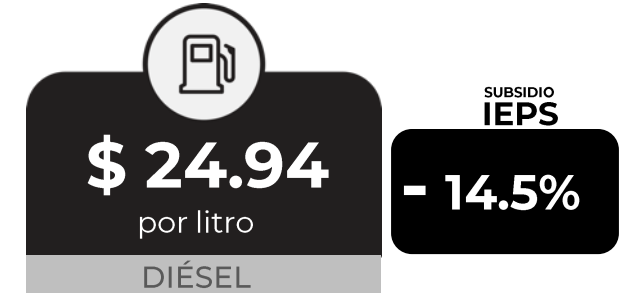
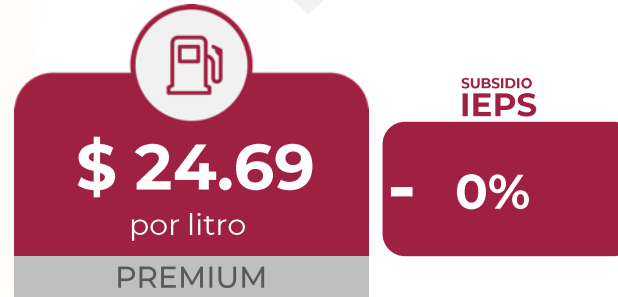
ECONOMÍA  
SECRETARÍA DE ECONOMÍA

PROFECO  
PROCURADURÍA FEDERAL  
DEL CONSUMIDOR

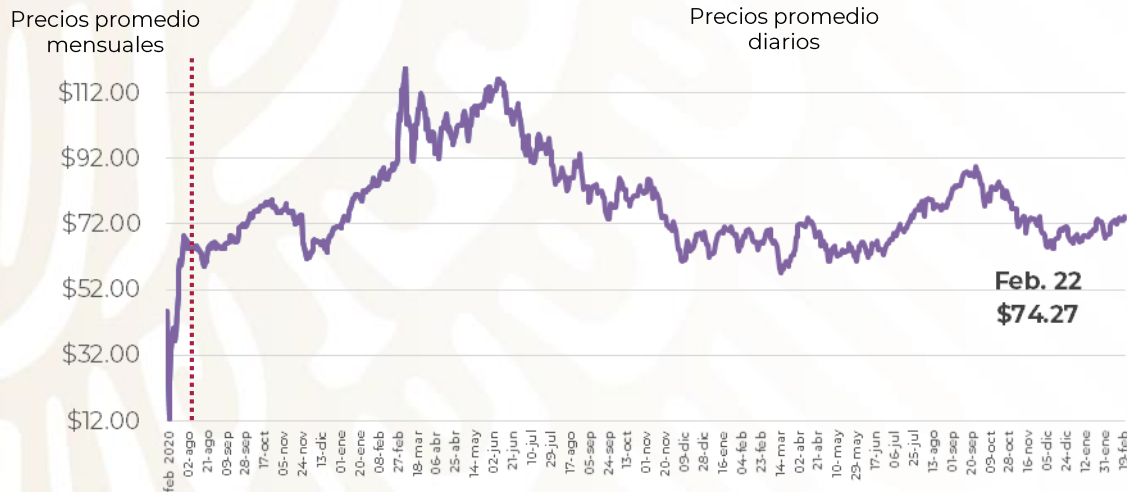
# PRECIOS PROMEDIO DIARIOS

## GASOLINA REGULAR, PREMIUM, DIÉSEL Y MEZCLA MEXICANA

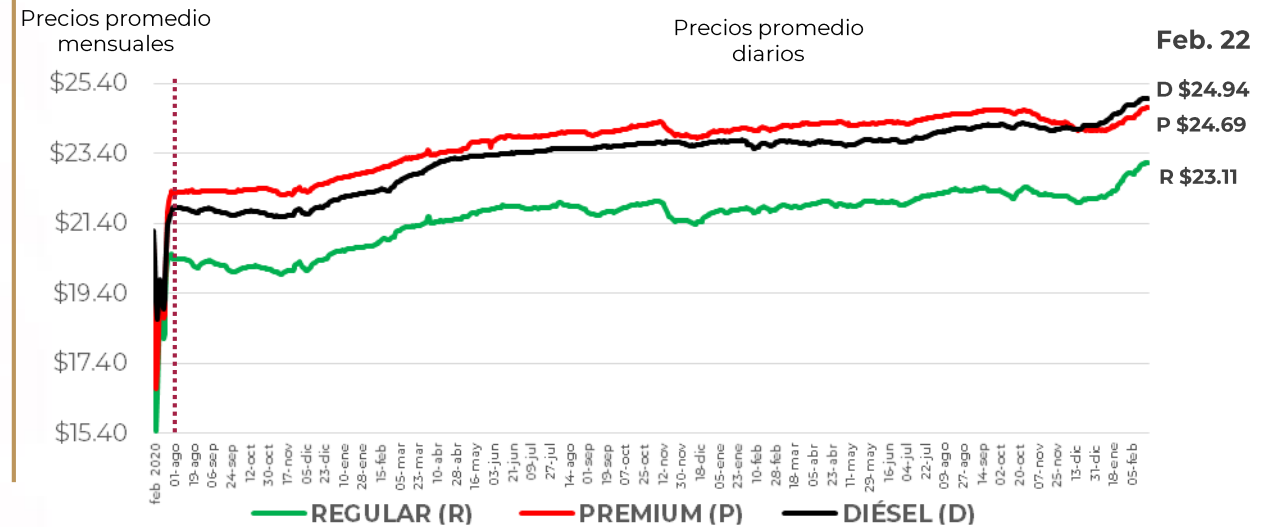
### FEBRERO 2020 A FEBRERO 2024, NACIONAL (PESOS/LT)



MEZCLA MEXICANA Dólares por barril



GASOLINAS Y DIÉSEL Pesos por litro



Fuente: Elaboración de la Profeco con información de la CRE, precios comerciales de gasolina y diésel por estación de servicio (excluye zonas fronterizas con estímulo fiscal) y el Banco de México; precio de la mezcla mexicana de petróleo (para los días donde no se publicó información se calculó el precio con base en los datos del día inmediato anterior y posterior).



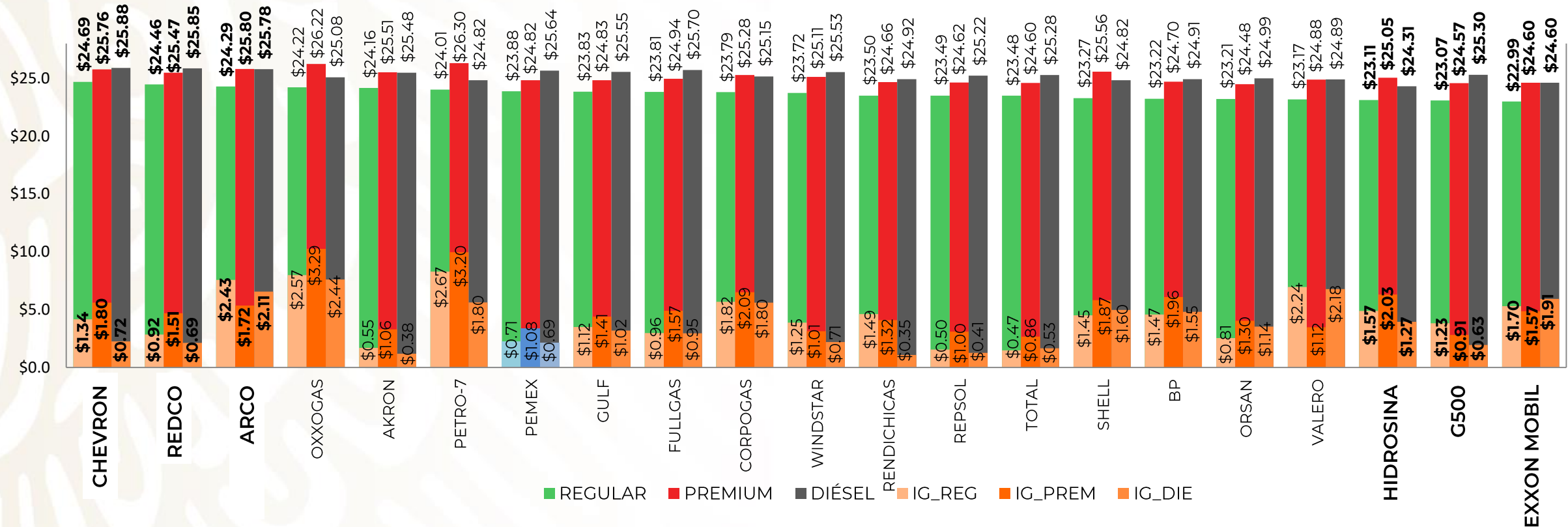




# PRECIOS E INDICADORES DE GANANCIAS POR MARCA

## GASOLINA REGULAR, PREMIUM Y DIÉSEL

### DEL 12 AL 18 DE FEBRERO DE 2024, NACIONAL (PESOS/LT)



Fuente: Valores estimados por la SENER con información de la CRE y el SAT.

Notas: Marcas más representativas;

Excluye zonas fronterizas con estímulo fiscal.

El indicador de ganancia de las compañías importadoras

incluye el margen al mayoreo.

Incluye descuentos en TAR.



# QUIÉN ES QUIÉN EN LOS PRECIOS DE LA GASOLINA

ESTACIONES DE SERVICIO  
CON INDICADORES DE GANANCIA  
**MÁS ALTOS DE GASOLINA REGULAR EN LAS 8 REGIONES**  
Precios vigentes en el país del 12 al 18 de febrero de 2024

MARCA	REGIÓN	ENTIDAD	MUNICIPIO	DOMICILIO	PRECIO TAR	PRECIO PÚBLICO PROMEDIO	INDICADOR GANANCIA
PEMEX	OCCIDENTE	MICHOACÁN	SAN LUCAS	CARRETERA FED. TOLUCA - CD. ALTAMIRANO S/N	\$22.98	\$25.88	\$2.23
PETRO 7 SEVEN	NORESTE	NUEVO LEÓN	SAN NICOLÁS DE LOS GARZA	AVENIDA BENITO JUÁREZ #736	\$22.03	\$25.73	\$4.44
PEMEX	SUR	GUERRERO	TEOLOAPAN	CALZADA GENERAL EMILIANO ZAPATA #114	\$23.27	\$25.50	\$1.77
CHEVRON	NOROESTE	SINALOA	CULIACÁN	AVENIDA INSURGENTES #791 SUR	\$23.53	\$25.50	\$1.64
PEMEX	NORTE	DURANGO	TLAHUALILO	PRIMERO DE MAYO Y J. AGUSTÍN CASTRO	\$22.53	\$25.06	\$2.03
FULLGAS	SURESTE	QUINTANA ROO	CANCÚN	AVENIDA 20 DE NOVIEMBRE, LOTE 35, MANZANA 4	\$22.38	\$24.91	\$1.85
GO GAS	CENTRO	CIUDAD DE MÉXICO	CUAUHTÉMOC	INSURGENTES NORTE #200	\$22.63	\$24.73	\$1.75
SERVIFÁCIL	GOLFO	VERACRUZ	LAS CHOAPAS	AVENIDA 20 DE NOVIEMBRE #814 ESQUINA MARIANO ABASOLO	\$22.19	\$24.06	\$1.49

**PEMEX**  
ESTACIÓN DE SERVICIO RIVA  
PALACIO, SA DE CV

SAN LUCAS  
MICHOACÁN

**\$25.88**  
por litro

Fuente: Valores estimados por la SENER con información de la CRE y el SAT. El precio al público es un promedio de los precios registrados durante el periodo de referencia.  
Notas: Excluye zonas fronterizas con estímulo fiscal. Incluye descuentos en TAR.

Regiones consideradas en la Política Pública de Almacenamiento Mínimo de Petrolíferos:  
Noroeste: Baja California, Baja California Sur, Sonora, Sinaloa y Nayarit.  
Norte: Chihuahua y Durango.  
Noreste: Coahuila, Nuevo León, Tamaulipas y San Luis Potosí.  
Occidente: Zacatecas, Aguascalientes, Jalisco, Guanajuato, Michoacán y Colima.  
Centro: Querétaro, Hidalgo, Tlaxcala, Puebla, Morelos, Estado de México y CDMX.  
Golfo: Veracruz y Tabasco.  
Sur: Guerrero, Oaxaca y Chiapas.  
Sureste: Campeche, Yucatán y Quintana Roo.





# QUIÉN ES QUIÉN EN LOS PRECIOS DE LA GASOLINA

ESTACIONES DE SERVICIO  
CON INDICADORES DE GANANCIA  
**MÁS BAJOS DE GASOLINA REGULAR EN LAS 8 REGIONES**  
Precios vigentes en el país del 12 al 18 de febrero de 2024

MARCA	REGIÓN	ENTIDAD	MUNICIPIO	DOMICILIO	PRECIO TAR	PRECIO PÚBLICO PROMEDIO	INDICADOR GANANCIA
PETROLIKE	OCCIDENTE	JALISCO	TLAJOMULCO DE ZÚÑIGA	CAMINO REAL A COLIMA #549 A	\$19.58	\$21.49	\$1.58
GASOMAX	NORESTE	SAN LUIS POTOSÍ	MEXQUITIC DE CARMONA	CARRETERA FEDERAL SAN LUIS - ZACATECAS KM 207	\$20.77	\$21.78	\$0.76
SHELL	CENTRO	ESTADO DE MÉXICO	CHICOLOAPAN	CARRETERA MÉXICO - TEXCOCO KM 29.5	\$21.37	\$21.89	\$0.37
SORIANA GAS	GOLFO	VERACRUZ	MINATITLÁN	BOULEVARD INSTITUTO TECNOLÓGICO KM 264 #24	\$22.13	\$22.29	\$1.40
PEMEX	SURESTE	YUCATÁN	KANASÍN	CARRETERA FEDERAL MÉRIDA - PUERTO JUÁREZ KM 10.50 MARGEN DERECHO	\$22.38	\$22.65	\$0.16
BP	SUR	CHIAPAS	TUXTLA GUTIÉRREZ	CALLE CENTRAL NORTE #2008	\$22.65	\$22.69	\$1.30
US FUEL	NORTE	CHIHUAHUA	CHIHUAHUA	JUAN ESCUTIA #2518	\$22.71	\$22.75	\$1.26
TESORO	NOROESTE	BAJA CALIFORNIA SUR	LA PAZ	CARRETERA AL SUR KM 10.6	\$21.26	\$22.90	\$1.35

PETROLIKE  
ESTACIÓN DE SERVICIO  
BETA, SA DE CV

TLAJOMULCO DE  
ZÚÑIGA  
JALISCO

\$21.49  
por litro



Fuente: Valores estimados por la SENER con información de la CRE y el SAT. El precio al público es un promedio de los precios registrados durante el periodo de referencia.  
Notas: Excluye zonas fronterizas con estímulo fiscal. Incluye descuentos en TAR.

Regiones consideradas en la Política Pública de Almacenamiento Mínimo de Petrolíferos:  
Noroeste: Baja California, Baja California Sur, Sonora, Sinaloa y Nayarit..  
Norte: Chihuahua y Durango.  
Noreste: Coahuila, Nuevo León, Tamaulipas y San Luis Potosí.  
Occidente: Zacatecas, Aguascalientes, Jalisco, Guanajuato, Michoacán y Colima.  
Centro: Querétaro, Hidalgo, Tlaxcala, Puebla, Morelos, Estado de México y CDMX.  
Golfo: Veracruz y Tabasco.  
Sur: Guerrero, Oaxaca y Chiapas.  
Sureste: Campeche, Yucatán y Quintana Roo.



# QUIÉN ES QUIÉN EN LOS PRECIOS DE LA GASOLINA

ESTACIONES DE SERVICIO  
CON INDICADORES DE GANANCIA  
**MÁS ALTOS DE GASOLINA PREMIUM EN LAS 8 REGIONES**  
Precios vigentes en el país del 12 al 18 de febrero de 2024

MARCA	REGIÓN	ENTIDAD	MUNICIPIO	DOMICILIO	PRECIO TAR	PRECIO PÚBLICO PROMEDIO	INDICADOR GANANCIA
ARCO 	NOROESTE	SONORA	GUAYMAS	SERDÁN #454	\$23.43	\$26.79	\$2.83
PETRO 7 SEVEN 	NORESTE	NUEVO LEÓN	APODACA	AVENIDA ANDRÓMEDA S/N	\$23.42	\$26.76	\$3.62
PEMEX 	SUR	GUERRERO	COYUCA DE CATALÁN	CARRETERA TOLUCA - ZIHUATANEJO S/N	\$23.38	\$26.70	\$2.59
SHELL 	OCCIDENTE	JALISCO	SAN PEDRO TLAQUEPAQUE	PERIFÉRICO SUR #8300	\$24.54	\$26.29	\$2.01
PEMEX 	NORTE	DURANGO	EL ORO	AVENIDA HIDALGO #128	\$24.26	\$26.02	\$1.28
GO GAS 	CENTRO	ESTADO DE MÉXICO	HUIXQUILUCAN	CARRETERA MÉXICO - HUIXQUILUCAN #1083 LT. 3 MZ. 41	\$23.85	\$25.99	\$2.59
FULLGAS 	SURESTE	QUINTANA ROO	CANCÚN	AVENIDA JOSÉ LÓPEZ PORTILLO, LOTE 1, MANZANA 1	\$22.59	\$25.94	\$2.54
PEMEX 	GOLFO	TABASCO	HUIMANGUILLO	CARRETERA FEDERAL 187 S/N, CÁRDENAS - RAUDALES MALPASO, MARGEN IZQUIERDO	\$22.95	\$25.28	\$1.86



ARCO  
GRUPO ENERMAR

GUAYMAS  
SONORA

\$26.79  
por litro



Fuente: Valores estimados por la SENER con información de la CRE y el SAT. El precio al público es un promedio de los precios registrados durante el periodo de referencia.  
Notas: Excluye zonas fronterizas con estímulo fiscal. Incluye descuentos en TAR.

Regiones consideradas en la Política Pública de Almacenamiento Mínimo de Petrolíferos:  
Noroeste: Baja California, Baja California Sur, Sonora, Sinaloa y Nayarit.  
Norte: Chihuahua y Durango.  
Noreste: Coahuila, Nuevo León, Tamaulipas y San Luis Potosí.  
Occidente: Zacatecas, Aguascalientes, Jalisco, Guanajuato, Michoacán y Colima.  
Centro: Querétaro, Hidalgo, Tlaxcala, Puebla, Morelos, Estado de México y CDMX.  
Golfo: Veracruz y Tabasco.  
Sur: Guerrero, Oaxaca y Chiapas.  
Sureste: Campeche, Yucatán y Quintana Roo.







# QUIÉN ES QUIÉN

## EN LOS PRECIOS DE LA GASOLINA

ESTACIONES DE SERVICIO  
CON INDICADORES DE GANANCIA  
**MÁS BAJOS DE GASOLINA PREMIUM EN LAS 8 REGIONES**  
Precios vigentes en el país del 12 al 18 de febrero de 2024

MARCA	REGIÓN	ENTIDAD	MUNICIPIO	DOMICILIO	PRECIO TAR	PRECIO PÚBLICO PROMEDIO	INDICADOR GANANCIA
PEMEX 	GOLFO	VERACRUZ	COATZA-COALCOS	MARIANO MATAMOROS #1127	\$22.41	\$22.69	\$0.18
PEMEX 	NORESTE	TAMAULIPAS	CIUDAD MADERO	AVENIDA MONTERREY #113	\$22.41	\$23.16	\$0.58
BP 	CENTRO	PUEBLA	ATLIXCO	CARRETERA FEDERAL ATLIXCO - PUEBLA #2224	\$23.19	\$23.19	\$1.08
G500 	SURESTE	YUCATÁN	MÉRIDA	CALLE 86-B #544 "A"	\$22.59	\$23.32	\$0.56
PEMEX 	SUR	CHIAPAS	TUXTLA GUTIÉRREZ	CALZADA ANDRÉS SERRA ROJAS #528	\$23.07	\$23.40	\$0.22
BLAST GASOLINE 	NOROESTE	SINALOA	MAZATLÁN	AVENIDA LUIS DONALDO COLOSIO #14101	\$23.31	\$23.58	\$0.17
MOBIL 	OCCIDENTE	GUANAJUATO	LEÓN	BOULEVARD ADOLFO LÓPEZ MATEOS ORIENTE #2611	\$23.59	\$23.60	\$0.52
PUNTO + 	NORTE	DURANGO	GÓMEZ PALACIO	BOULEVARD EJÉRCITO MEXICANO KM 16	\$23.78	\$23.89	\$0.91



**PEMEX**  
GASOLINERA  
TRANSÍSTMICA, SA DE CV

COATZACOALCOS  
VERACRUZ

**\$22.69**  
por litro



Fuente: Valores estimados por la SENER con información de la CRE y el SAT. El precio al público es un promedio de los precios registrados durante el periodo de referencia.  
Notas: Excluye zonas fronterizas con estímulo fiscal. Incluye descuentos en TAR.

Regiones consideradas en la Política Pública de Almacenamiento Mínimo de Petrolíferos:  
Noroeste: Baja California, Baja California Sur, Sonora, Sinaloa y Nayarit.  
Norte: Chihuahua y Durango.  
Noreste: Coahuila, Nuevo León, Tamaulipas y San Luis Potosí.  
Occidente: Zacatecas, Aguascalientes, Jalisco, Guanajuato, Michoacán y Colima.  
Centro: Querétaro, Hidalgo, Tlaxcala, Puebla, Morelos, Estado de México y CDMX.  
Golfo: Veracruz y Tabasco.  
Sur: Guerrero, Oaxaca y Chiapas.  
Sureste: Campeche, Yucatán y Quintana Roo.



# QUIÉN ES QUIÉN EN LOS PRECIOS DE LA GASOLINA

ESTACIONES DE SERVICIO  
CON INDICADORES DE GANANCIA  
**MÁS ALTOS DE DIÉSEL EN LAS 8 REGIONES**  
Precios vigentes en el país del 12 al 18 de febrero de 2024

MARCA	REGIÓN	ENTIDAD	MUNICIPIO	DOMICILIO	PRECIO TAR	PRECIO PÚBLICO PROMEDIO	INDICADOR GANANCIA
BP	OCCIDENTE	MICHOACÁN	JACONA	JOSEFA ORTÍZ DE DOMÍNGUEZ #69	\$25.60	\$26.79	\$2.43
KPETROM	SUR	GUERRERO	CHILPAN- CINGO	CARRETERA FEDERAL CHILPANCINGO - ACAPULCO KM 46 + 340	\$24.63	\$26.70	\$1.62
PEMEX	CENTRO	ESTADO DE MÉXICO	LUVIANOS	KM 0+900 CARRETERA A LUVIANOS	\$24.86	\$26.69	\$1.38
CORPOGAS	SURESTE	QUINTANA ROO	SOLIDARIDAD	ARCO VIAL ESQUINA 85 SUR MZ. 1 LT. 1 PLAYA DEL CARMEN	\$24.48	\$26.52	\$2.78
ARCO	NOROESTE	SONORA	HERMOSILLO	BOULEVARD PASEO LAS PALMAS #1	\$23.12	\$26.45	\$2.80
PEMEX	NORESTE	SAN LUIS POTOSÍ	MATEHUALA	CARRETERA MATEHUALA - CEDRAL #902	\$24.67	\$26.30	\$1.35
PEMEX	GOLFO	VERACRUZ	PUENTE NACIONAL	CARRETERA XALAPA - VERACRUZ TRAMO XALAPA - TAMARINDO - CARDEL KM 55.39	\$24.29	\$25.99	\$1.34
BP	NORTE	CHIHUAHUA	CHIHUAHUA	PERIFÉRICO DE LA JUVENTUD #6700	\$23.44	\$25.49	\$3.21

BP  
SERVICIO ORANDINO,  
S DE RL DE CV

JACONA  
MICHOACÁN

\$26.79  
por litro



Fuente: Valores estimados por la SENER con información de la CRE y el SAT. El precio al público es un promedio de los precios registrados durante el periodo de referencia.  
Notas: Excluye zonas fronterizas con estímulo fiscal. Incluye descuentos en TAR.

Regiones consideradas en la Política Pública de Almacenamiento Mínimo de Petrolíferos:  
Noroeste: Baja California, Baja California Sur, Sonora, Sinaloa y Nayarit.  
Norte: Chihuahua y Durango.  
Noreste: Coahuila, Nuevo León, Tamaulipas y San Luis Potosí.  
Occidente: Zacatecas, Aguascalientes, Jalisco, Guanajuato, Michoacán y Colima.  
Centro: Querétaro, Hidalgo, Tlaxcala, Puebla, Morelos, Estado de México y CDMX.  
Golfo: Veracruz y Tabasco.  
Sur: Guerrero, Oaxaca y Chiapas.  
Sureste: Campeche, Yucatán y Quintana Roo.



# QUIÉN ES QUIÉN EN LOS PRECIOS DE LA GASOLINA

ESTACIONES DE SERVICIO  
CON INDICADORES DE GANANCIA  
**MÁS BAJOS DE DIÉSEL EN LAS 8 REGIONES**  
Precios vigentes en el país del 12 al 18 de febrero de 2024

MARCA	REGIÓN	ENTIDAD	MUNICIPIO	DOMICILIO	PRECIO TAR	PRECIO PÚBLICO PROMEDIO	INDICADOR GANANCIA
MOBIL 	CENTRO	PUEBLA	AHUAZO-TEPEC	KM 108 CARRETERA FEDERAL 119	\$22.08	\$23.10	\$0.72
USFUEL 	NORTE	CHIHUAHUA	CHIHUAHUA	AVENIDA LAS INDUSTRIAS #3700	\$23.44	\$23.75	\$0.20
PEMEX 	OCCIDENTE	ZACATECAS	FRESNILLO	AVENIDA GARCÍA SALINAS #705	\$23.26	\$23.89	\$0.16
PEMEX 	NORESTE	COAHUILA	TORREÓN	BOULEVARD TORREÓN - MATAMOROS #9020 ORIENTE	\$23.26	\$23.89	\$0.48
SERVIFÁCIL 	GOLFO	TABASCO	CENTRO	PERIFÉRICO CARLOS PELLICER CÁMARA #515	\$24.13	\$24.29	\$1.58
BP 	SUR	CHIAPAS	TUXTLA GUTIÉRREZ	LIBRAMIENTO SUR ORIENTE #2651	\$24.56	\$24.68	\$1.55
PEMEX 	SURESTE	YUCATÁN	MÉRIDA	CARRETERA MÉRIDA - PROGRESO KM 12+500	\$24.41	\$24.77	\$0.24
REPSOL 	NOROESTE	BAJA CALIFORNIA SUR	LA PAZ	KM 193.5 DEL TRAMO CARRETERO CABO SAN LUCAS - LA PAZ	\$24.67	\$24.98	\$0.16



MOBIL  
SERVICIO RIVERA SOSA,  
SA DE CV

AHUAZOTEPEC  
PUEBLA

\$23.10  
por litro





Fuente: Valores estimados por la SENER con información de la CRE y el SAT. El precio al público es un promedio de los precios registrados durante el periodo de referencia.  
Notas: Excluye zonas fronterizas con estímulo fiscal. Incluye descuentos en TAR.

Regiones consideradas en la Política Pública de Almacenamiento Mínimo de Petrolíferos:  
Noroeste: Baja California, Baja California Sur, Sonora, Sinaloa y Nayarit.  
Norte: Chihuahua y Durango.  
Noreste: Coahuila, Nuevo León, Tamaulipas y San Luis Potosí.  
Occidente: Zacatecas, Aguascalientes, Jalisco, Guanajuato, Michoacán y Colima.  
Centro: Querétaro, Hidalgo, Tlaxcala, Puebla, Morelos, Estado de México y CDMX.  
Golfo: Veracruz y Tabasco.  
Sur: Guerrero, Oaxaca y Chiapas.  
Sureste: Campeche, Yucatán y Quintana Roo.





# COMBUSTIBLES

## ACCIONES DE VERIFICACIÓN

Verificaciones del 16 al 22 de febrero de 2024

CONCEPTO	TOTALES*
DENUNCIAS ATENDIDAS	370
VERIFICACIONES Y/O VISITAS DE CONSTATACIÓN	301
GASOLINERAS QUE SE NEGARON A SER VERIFICADAS	1
GASOLINERAS VERIFICADAS CON IRREGULARIDADES EN DAR LITROS DE A LITRO	1
GASOLINERAS VERIFICADAS Y/O VISITADAS SIN IRREGULARIDADES	128
MANGUERAS / BOMBAS INMOVILIZADAS POR NO DAR LITROS DE A LITRO	2





# COMBUSTIBLES

## ACCIONES DE VERIFICACIÓN

### GASOLINERAS QUE SE NEGARON A SER VERIFICADAS

Verificaciones del 16 al 22 de febrero de 2024

#### RAZÓN SOCIAL

SERVICIO HUAJÚMBARO, SA DE CV

#### MUNICIPIO

HIDALGO

#### ENTIDAD

MICHOACÁN

#### DOMICILIO

KM 0+200 CARRETERA HUAJÚMBARO -  
ZINAPÉCUARO S/N SIN COLONIA 61220





# COMBUSTIBLES

## ACCIONES DE VERIFICACIÓN

Verificaciones  
POR ERROR MÁXIMO TOLERADO (EMT)

**GASOLINERAS VERIFICADAS, CON IRREGULARIDADES EN EL DESPACHO LITROS DE A LITRO**

Verificaciones del 16 al 22 de febrero de 2024

RAZÓN SOCIAL	MUNICIPIO	ENTIDAD	DOMICILIO	MANGUERAS / BOMBAS INMOVILIZADAS POR EMT	ML* FALTANTES POR CADA 20 LTS. DE COMBUSTIBLE	ML. FALTANTES POR LITRO (%)**	ML. SOBRANTES POR 20 LTS. DE COMBUSTIBLE
GRUPO PETROLERO ASHLEY, SA DE CV	HOSTOTIPA- QUILLO	JALISCO	CARRETERA INTERNACIONAL GUADALAJARA - NOGALES KM 88 EL TEQUESQUITE 46440	2	138.65	0.69	0.00





**GOBIERNO DE  
MÉXICO**

**SENER**  
SECRETARÍA DE ENERGÍA

**ECONOMÍA**  
SECRETARÍA DE ECONOMÍA

**PROFECO**  
PROCURADURÍA FEDERAL  
DEL CONSUMIDOR