



# QUIÉN ES QUIÉN EN LOS PRECIOS

---

LUNES 4 DE MARZO DE 2024



GOBIERNO DE  
**MÉXICO**

**SENER**  
SECRETARÍA DE ENERGÍA

**ECONOMÍA**  
SECRETARÍA DE ECONOMÍA

**PROFECO**  
PROCURADURÍA FEDERAL  
DEL CONSUMIDOR

# QUIÉN ES QUIÉN EN LOS PRECIOS DE LA GASOLINA

PRECIOS VIGENTES EN EL PAÍS DEL 19 AL 25 DE FEBRERO DE 2024



**GOBIERNO DE  
MÉXICO**

**SENER**  
SECRETARÍA DE ENERGÍA

**ECONOMÍA**  
SECRETARÍA DE ECONOMÍA

**PROFECO**  
PROCURADURÍA FEDERAL  
DEL CONSUMIDOR





GOBIERNO DE  
MÉXICO

SENER  
SECRETARÍA DE ENERGÍA

ECONOMÍA  
SECRETARÍA DE ECONOMÍA

PROFECO  
PROCURADURÍA FEDERAL  
DEL CONSUMIDOR

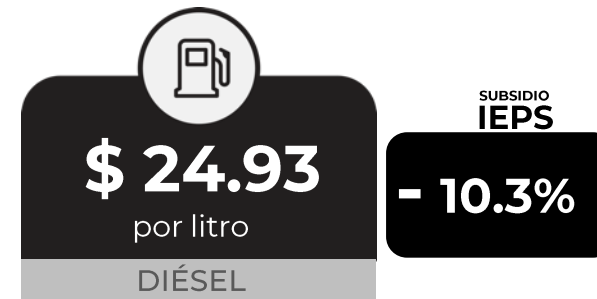
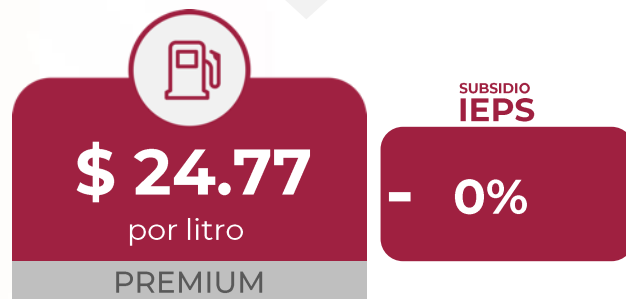
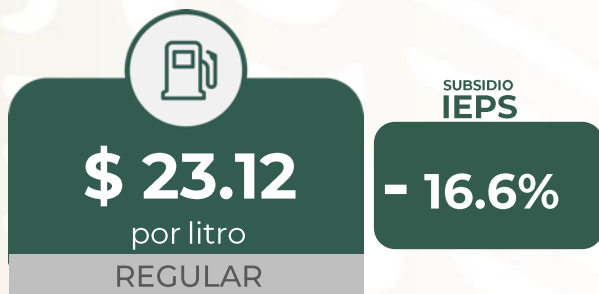
# QUIÉN ES QUIÉN EN LOS PRECIOS DE LA GASOLINA

Precios vigentes en el país del 19 al 25 de febrero de 2024

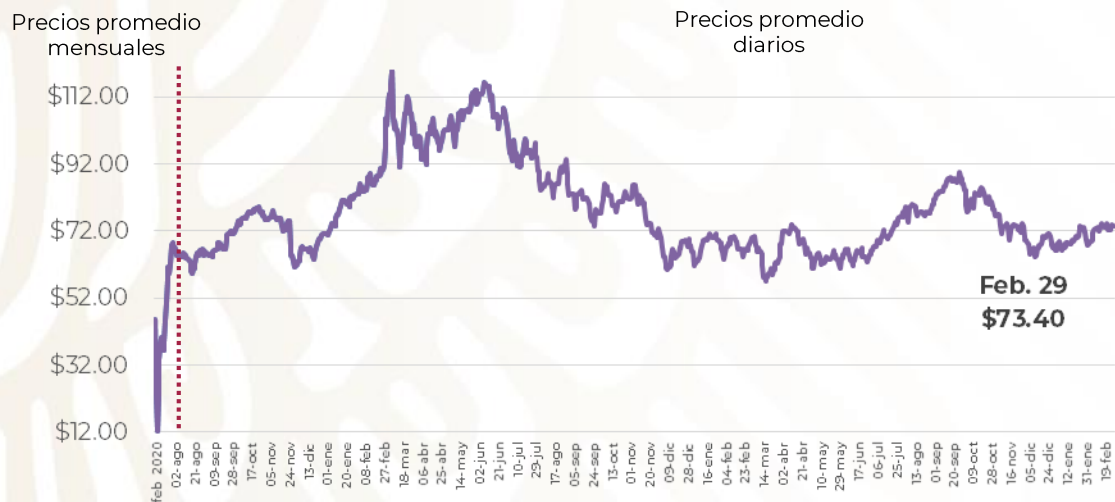




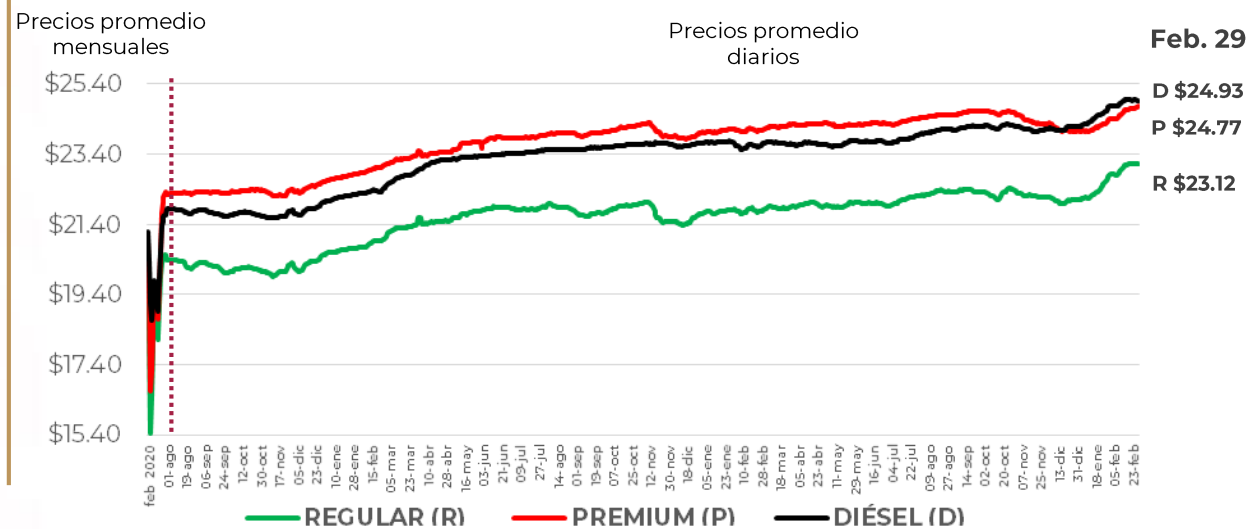
# PRECIOS PROMEDIO DIARIOS GASOLINA REGULAR, PREMIUM, DIÉSEL Y MEZCLA MEXICANA FEBRERO 2020 A FEBRERO 2024, NACIONAL (PESOS/LT)



### MEZCLA MEXICANA Dólares por barril



### GASOLINAS Y DIÉSEL Pesos por litro

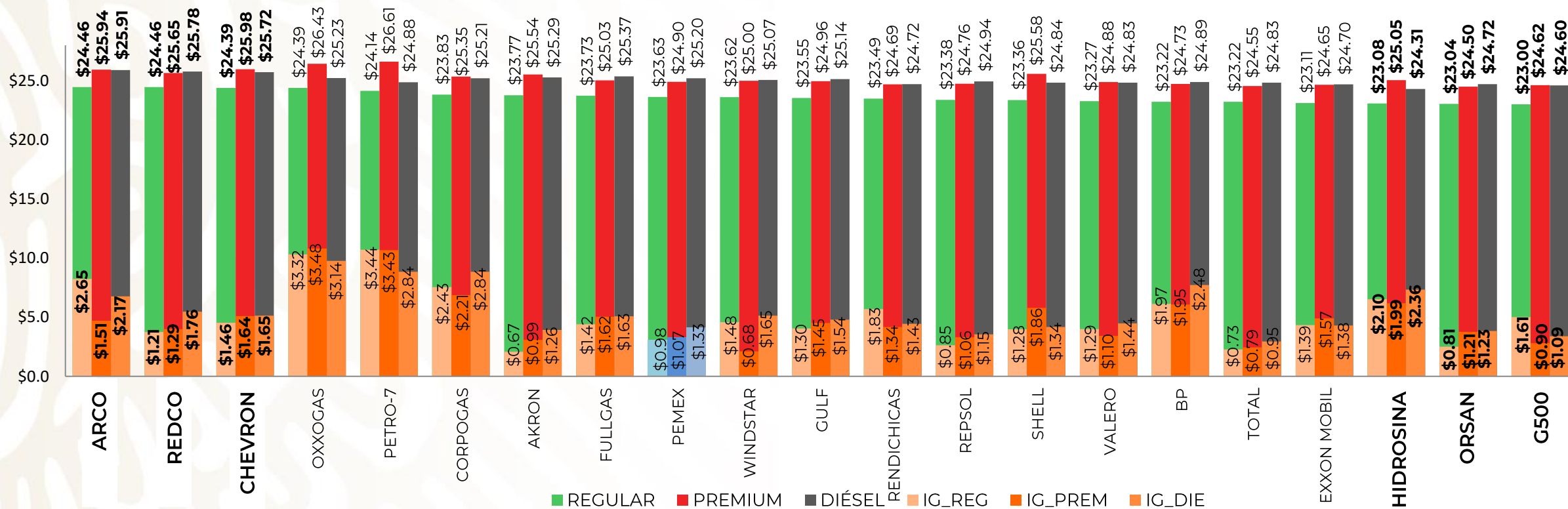


Fuente: Elaboración de la Profeco con información de la CRE, precios comerciales de gasolina y diésel por estación de servicio (excluye zonas fronterizas con estímulo fiscal) y el Banco de México; precio de la mezcla mexicana de petróleo (para los días donde no se publicó información se calculó el precio con base en los datos del día inmediato anterior y posterior).

# PRECIOS E INDICADORES DE GANANCIAS POR MARCA

## GASOLINA REGULAR, PREMIUM Y DIÉSEL

### DEL 19 AL 25 DE FEBRERO DE 2024, NACIONAL (PESOS/LT)



Fuente: Valores estimados por la SENER con información de la CRE y el SAT.

Notas: Marcas más representativas;

Excluye zonas fronterizas con estímulo fiscal.

El indicador de ganancia de las compañías importadoras

incluye el margen al mayoreo.

Incluye descuentos en TAR.





# QUIÉN ES QUIÉN EN LOS PRECIOS DE LA GASOLINA

ESTACIONES DE SERVICIO CON INDICADORES DE GANANCIA **MÁS ALTOS DE GASOLINA REGULAR EN LAS 8 REGIONES** Precios vigentes en el país del 19 al 25 de febrero de 2024

MARCA	REGIÓN	ENTIDAD	MUNICIPIO	DOMICILIO	PRECIO TAR	PRECIO PÚBLICO PROMEDIO	INDICADOR GANANCIA
PEMEX	NOROESTE	NAYARIT	BAHÍA DE BANDERAS	BOULEVARD NUEVO VALLARTA #65	\$23.31	\$26.35	\$2.28
OXXO GAS	NORESTE	NUEVO LEÓN	GUADALUPE	AVENIDA MORONES PRIETO #3200	\$21.27	\$25.89	\$5.26
PEMEX	OCCIDENTE	JALISCO	GUADALAJARA	EUTIMIO PINZÓN #845	\$23.31	\$25.89	\$2.16
PEMEX	SUR	GUERRERO	PUNGARABATO	CARRETERA ALTAMIRANO - COYUCA #2200	\$22.41	\$25.70	\$2.56
LAGAS	SURESTE	QUINTANA ROO	SOLIDARIDAD	MZ. 7 FRACCIONAMIENTO 3 LT. 2 CENTRO PLAYA DEL CARMEN SOLIDARIDAD	\$21.76	\$24.99	\$3.56
TOTAL	CENTRO	ESTADO DE MÉXICO	AMATEPEC	KM 1 LIBRAMIENTO NORTE DE AMATEPEC	\$22.41	\$24.64	\$1.71
1	NORTE	DURANGO	DURANGO	AVENIDA REAL DEL MEZQUITAL #81	\$22.37	\$24.36	\$3.02
SERVIFÁCIL	GOLFO	VERACRUZ	LAS CHOAPAS	BOULEVARD ANTONIO M. QUIRASCO	\$21.59	\$24.04	\$1.99



**PEMEX**  
AUTOEXPRESS GSM,  
SA DE CV

BAHÍA DE BANDERAS  
NAYARIT

**\$26.35**  
por litro



Fuente: Valores estimados por la SENER con información de la CRE y el SAT. El precio al público es un promedio de los precios registrados durante el periodo de referencia.  
Notas: Excluye zonas fronterizas con estímulo fiscal. Incluye descuentos en TAR.

Regiones consideradas en la Política Pública de Almacenamiento Mínimo de Petrolíferos:  
Noroeste: Baja California, Baja California Sur, Sonora, Sinaloa y Nayarit.  
Norte: Chihuahua y Durango.  
Noreste: Coahuila, Nuevo León, Tamaulipas y San Luis Potosí.  
Occidente: Zacatecas, Aguascalientes, Jalisco, Guanajuato, Michoacán y Colima.  
Centro: Querétaro, Hidalgo, Tlaxcala, Puebla, Morelos, Estado de México y CDMX.  
Golfo: Veracruz y Tabasco.  
Sur: Guerrero, Oaxaca y Chiapas.  
Sureste: Campeche, Yucatán y Quintana Roo.





# QUIÉN ES QUIÉN EN LOS PRECIOS DE LA GASOLINA

ESTACIONES DE SERVICIO CON INDICADORES DE GANANCIA **MÁS BAJOS DE GASOLINA REGULAR EN LAS 8 REGIONES** Precios vigentes en el país del 19 al 25 de febrero de 2024

MARCA	REGIÓN	ENTIDAD	MUNICIPIO	DOMICILIO	PRECIO TAR	PRECIO PÚBLICO PROMEDIO	INDICADOR GANANCIA
VALERO	NORESTE	NUEVO LEÓN	GUADALUPE	AVENIDA ELOY CAVAZOS #7841	\$20.91	\$21.48	\$0.40
MOBIL	CENTRO	PUEBLA	PUEBLA	11 NORTE #7202	\$21.30	\$21.76	\$0.33
SORIANA GAS	GOLFO	VERACRUZ	VERACRUZ	AVENIDA RAFAEL CUERVO #60	\$21.59	\$21.79	\$1.43
MOBIL	OCCIDENTE	GUANAJUATO	LEÓN	BOULEVARD AEROPUERTO ESQUINA MARGARITAS #1414 Y 1416	\$21.30	\$22.10	\$0.61
PEMEX	SURESTE	YUCATÁN	MÉRIDA	KM 8.0 CARRETERA MÉRIDA - CHICHÉN ITZÁ	\$21.76	\$22.28	\$0.39
TORRE NARANJA	NORTE	CHIHUAHUA	CHIHUAHUA	AVENIDA TECNOLÓGICO #3506	\$21.98	\$22.29	\$0.21
SERVIFÁCIL	SUR	CHIAPAS	TUXTLA GUTIÉRREZ	LIBRAMIENTO NORTE ORIENTE #260	\$22.05	\$22.39	\$0.23
SORIANA GAS	NOROESTE	SINALOA	CULIACÁN	AVENIDA EMILIANO ZAPATA PONIENTE Y MANUEL J. CLOUTHIER #2151	\$22.93	\$22.99	\$1.35



**VALERO**  
MINIEXPRESS MÉXICO  
NORTE, S DE RL DE CV

GUADALUPE  
NUEVO LEÓN

**\$21.48**  
por litro



Fuente: Valores estimados por la SENER con información de la CRE y el SAT. El precio al público es un promedio de los precios registrados durante el periodo de referencia. Notas: Excluye zonas fronterizas con estímulo fiscal. Incluye descuentos en TAR.

Regiones consideradas en la Política Pública de Almacenamiento Mínimo de Petrolíferos:  
Noroeste: Baja California, Baja California Sur, Sonora, Sinaloa y Nayarit..  
Norte: Chihuahua y Durango.  
Noreste: Coahuila, Nuevo León, Tamaulipas y San Luis Potosí.  
Occidente: Zacatecas, Aguascalientes, Jalisco, Guanajuato, Michoacán y Colima.  
Centro: Querétaro, Hidalgo, Tlaxcala, Puebla, Morelos, Estado de México y CDMX.  
Golfo: Veracruz y Tabasco.  
Sur: Guerrero, Oaxaca y Chiapas.  
Sureste: Campeche, Yucatán y Quintana Roo.





# QUIÉN ES QUIÉN EN LOS PRECIOS DE LA GASOLINA

ESTACIONES DE SERVICIO CON INDICADORES DE GANANCIA **MÁS ALTOS DE GASOLINA PREMIUM EN LAS 8 REGIONES** Precios vigentes en el país del 19 al 25 de febrero de 2024

MARCA	REGIÓN	ENTIDAD	MUNICIPIO	DOMICILIO	PRECIO TAR	PRECIO PÚBLICO PROMEDIO	INDICADOR GANANCIA
PEMEX	OCCIDENTE	JALISCO	GUADALAJARA	EUTIMIO PINZÓN #845	\$24.55	\$27.90	\$2.83
PEMEX	NOROESTE	NAYARIT	BAHÍA DE BANDERAS	BOULEVARD NUEVO VALLARTA #65	\$24.55	\$27.55	\$2.24
PETRO 7 SEVEN	NORESTE	NUEVO LEÓN	GUADALUPE	AUTOPISTA MONTERREY - CADEREYTA KM 10 #1310	\$23.35	\$26.99	\$3.90
PEMEX	SUR	GUERRERO	PUNGARA-BATO	CARRETERA ALTAMIRANO - COYUCA 2200	\$23.42	\$26.60	\$2.47
SHELL	CENTRO	CIUDAD DE MÉXICO	IZTAPALAPA	CALZADA DE LA VIGA #1112	\$23.95	\$26.29	\$1.96
BP	NORTE	CHIHUAHUA	CHIHUAHUA	PERIFÉRICO ORTÍZ MENA Y PRESA DE TECOMATLÁN S/N	\$23.55	\$25.99	\$2.90
GO GAS	SURESTE	QUINTANA ROO	CANCÚN	AVENIDA CANCÚN MZ. 7 LT. 2 REGIÓN #509	\$22.60	\$25.98	\$3.42
REPSOL	GOLFO	VERACRUZ	XALAPA	BOULEVARD ARCO SUR #650	\$22.96	\$24.99	\$1.69



**PEMEX**  
AUTO EXPRESS CALZADA PERIFÉRICO, SA DE CV

GUADALAJARA  
JALISCO

**\$27.90**  
por litro



Regiones consideradas en la Política Pública de Almacenamiento Mínimo de Petrolíferos:  
Noroeste: Baja California, Baja California Sur, Sonora, Sinaloa y Nayarit.  
Norte: Chihuahua y Durango.  
Noreste: Coahuila, Nuevo León, Tamaulipas y San Luis Potosí.  
Occidente: Zacatecas, Aguascalientes, Jalisco, Guanajuato, Michoacán y Colima.  
Centro: Querétaro, Hidalgo, Tlaxcala, Puebla, Morelos, Estado de México y CDMX.  
Golfo: Veracruz y Tabasco.  
Sur: Guerrero, Oaxaca y Chiapas.  
Sureste: Campeche, Yucatán y Quintana Roo.

Fuente: Valores estimados por la SENER con información de la CRE y el SAT. El precio al público es un promedio de los precios registrados durante el periodo de referencia.  
Notas: Excluye zonas fronterizas con estímulo fiscal. Incluye descuentos en TAR.







# QUIÉN ES QUIÉN EN LOS PRECIOS DE LA GASOLINA

ESTACIONES DE SERVICIO CON INDICADORES DE GANANCIA **MÁS BAJOS DE GASOLINA PREMIUM EN LAS 8 REGIONES** Precios vigentes en el país del 19 al 25 de febrero de 2024

MARCA	REGIÓN	ENTIDAD	MUNICIPIO	DOMICILIO	PRECIO TAR	PRECIO PÚBLICO PROMEDIO	INDICADOR GANANCIA
PEMEX	GOLFO	VERACRUZ	VERACRUZ	BOULEVARD FIDEL VELÁZQUEZ #3000	\$22.43	\$22.71	\$0.18
PEMEX	SURESTE	YUCATÁN	TEMAX	CALLE 33	\$22.53	\$23.15	\$0.35
PEMEX	NORESTE	TAMAULIPAS	ALTAMIRA	ANTIGUA CARRETERA TAMPICO - MANTE KM 12.5 AVENIDA DE LA INDUSTRIA #10940-A	\$22.43	\$23.19	\$1.44
BP	CENTRO	TLAXCALA	APIZACO	16 DE SEPTIEMBRE #1200	\$23.21	\$23.25	\$1.10
G	SUR	CHIAPAS	BERRIOZÁBAL	CARRETERA TAPANATEPEC - TUXTLA GTZ. KM 11+500 RAMAL BERRIOZÁBAL	\$23.09	\$23.65	\$0.42
COSTCO GAS	OCCIDENTE	GUANAJUATO	LEÓN	BOULEVARD TORRES DE LANDA #4137	\$23.61	\$23.73	\$0.89
PUNTO +	NORTE	DURANGO	GÓMEZ PALACIO	BOULEVARD MÉXICO #700	\$23.68	\$23.89	\$0.99
INDIAN GAS STATION	NOROESTE	SINALOA	MAZATLÁN	AVENIDA MANUEL J. CLOUTHIER #4321	\$23.74	\$24.33	\$0.45



**PEMEX**  
SERVICIO BOCA, SA DE CV

VERACRUZ  
VERACRUZ

**\$22.71**  
por litro



Fuente: Valores estimados por la SENER con información de la CRE y el SAT. El precio al público es un promedio de los precios registrados durante el periodo de referencia. Notas: Excluye zonas fronterizas con estímulo fiscal. Incluye descuentos en TAR.

Regiones consideradas en la Política Pública de Almacenamiento Mínimo de Petrolíferos:  
Noroeste: Baja California, Baja California Sur, Sonora, Sinaloa y Nayarit.  
Norte: Chihuahua y Durango.  
Noreste: Coahuila, Nuevo León, Tamaulipas y San Luis Potosí.  
Occidente: Zacatecas, Aguascalientes, Jalisco, Guanajuato, Michoacán y Colima.  
Centro: Querétaro, Hidalgo, Tlaxcala, Puebla, Morelos, Estado de México y CDMX.  
Golfo: Veracruz y Tabasco.  
Sur: Guerrero, Oaxaca y Chiapas.  
Sureste: Campeche, Yucatán y Quintana Roo.



2024  
Felipe Carrillo  
PUERTO  
RENOBLENTO DEL VOLUNTARIADO  
REVOLUCIONARIO Y DEFENSOR  
DEL MAYA



# QUIÉN ES QUIÉN EN LOS PRECIOS DE LA GASOLINA

ESTACIONES DE SERVICIO CON INDICADORES DE GANANCIA **MÁS ALTOS DE DIÉSEL EN LAS 8 REGIONES** Precios vigentes en el país del 19 al 25 de febrero de 2024

MARCA	REGIÓN	ENTIDAD	MUNICIPIO	DOMICILIO	PRECIO TAR	PRECIO PÚBLICO PROMEDIO	INDICADOR GANANCIA
PEMEX	OCCIDENTE	MICHOACÁN	BUENAVISTA	CTRA. APATZINGÁN - BUENAVISTA KM. 232+700	\$23.79	\$27.14	\$2.70
GULF	SURESTE	QUINTANA ROO	CANCÚN	CARRETERA CANCÚN - CHETUMAL KM 339.300	\$23.29	\$26.69	\$2.59
ARCO	NOROESTE	SONORA	GUAYMAS	CARRETERA INTERNACIONAL #15 EMPALME GUAYMAS 118.500 SN	\$23.29	\$26.49	\$2.70
BP	SUR	OAXACA	SAN BARTOLO COYOTEPEC	KM 13+100 CARRETERA OAXACA - OCOTLÁN	\$24.01	\$26.29	\$3.21
CIRCLE K	NORTE	CHIHUAHUA	NUEVO CASAS GRANDES	AVENIDA TECNOLÓGICO #5900	\$23.40	\$25.99	\$1.92
PEMEX	CENTRO	MORELOS	CUERNAVACA	AUTOPISTA MÉXICO - CUERNAVACA KM 67	\$23.97	\$25.97	\$1.61
FERCHEGAS	GOLFO	VERACRUZ	XALAPA	AVENIDA LÁZARO CÁRDENAS #4103	\$23.65	\$25.94	\$1.91
TOTAL	NORESTE	SAN LUIS POTOSÍ	MOCTEZUMA	CALLE COLÓN CARRETERA MOCTEZUMA - CHARCAS S/N	\$23.54	\$25.90	\$1.87



**PEMEX**  
RICARDO EQUIHUA GARCÍA

BUENAVISTA  
MICHOACÁN

**\$27.14**  
por litro



Regiones consideradas en la Política Pública de Almacenamiento Mínimo de Petrolíferos:  
Noroeste: Baja California, Baja California Sur, Sonora, Sinaloa y Nayarit.  
Norte: Chihuahua y Durango.  
Noreste: Coahuila, Nuevo León, Tamaulipas y San Luis Potosí.  
Occidente: Zacatecas, Aguascalientes, Jalisco, Guanajuato, Michoacán y Colima.  
Centro: Querétaro, Hidalgo, Tlaxcala, Puebla, Morelos, Estado de México y CDMX.  
Golfo: Veracruz y Tabasco.  
Sur: Guerrero, Oaxaca y Chiapas.  
Sureste: Campeche, Yucatán y Quintana Roo.

Fuente: Valores estimados por la SENER con información de la CRE y el SAT. El precio al público es un promedio de los precios registrados durante el periodo de referencia.  
Notas: Excluye zonas fronterizas con estímulo fiscal. Incluye descuentos en TAR.





# QUIÉN ES QUIÉN EN LOS PRECIOS DE LA GASOLINA

ESTACIONES DE SERVICIO CON INDICADORES DE GANANCIA **MÁS BAJOS DE DIÉSEL EN LAS 8 REGIONES** Precios vigentes en el país del 19 al 25 de febrero de 2024

MARCA	REGIÓN	ENTIDAD	MUNICIPIO	DOMICILIO	PRECIO TAR	PRECIO PÚBLICO PROMEDIO	INDICADOR GANANCIA
CARVEL	NORTE	CHIHUAHUA	NAMIQUIPA	CARRETERA NAMIQUIPA - CHIHUAHUA	\$22.28	\$22.80	\$0.23
G500	CENTRO	ESTADO DE MÉXICO	CUAUTITLÁN IZCALLI	JORGE JIMÉNEZ CANTÚ #69 ESQUINA TEMOAYA	\$22.65	\$22.99	\$0.21
PEMEX	NORESTE	COAHUILA	TORREÓN	BOULEVARD TORREÓN - MATAMOROS #7500 ORIENTE	\$22.11	\$23.10	\$0.80
REPSOL	GOLFO	TABASCO	TEAPA	FRANCISCO TRUJILLO GURRÍA	\$23.33	\$23.72	\$0.18
GASOMAX	OCCIDENTE	GUANAJUATO	SAN JOSÉ ITURBIDE	CARRETERA MÉXICO - PIEDRAS NEGRAS KM 42	\$23.85	\$23.89	\$1.45
PEMEX	SUR	CHIAPAS	TUXTLA GUTIÉRREZ	LIBRAMIENTO SUR PONIENTE #3459	\$23.41	\$23.98	\$0.43
KPETROM	NOROESTE	NAYARIT	BAHÍA DE BANDERAS	CARRETERA LA CRUZ DE HUANACAXTLE - PUNTA DE MITA KM 3+500 NÚMERO OFICIAL 3	\$23.29	\$23.99	\$0.54
PEMEX	SURESTE	YUCATÁN	MÉRIDA	KM 8.0 CARRETERA MÉRIDA - CHICHÉN ITZÁ	\$23.29	\$24.37	\$0.86



**CARVEL**  
RAMÓN ANDUJO MARÍN

NAMIQUIPA  
CHIHUAHUA

**\$22.80**  
por litro



Regiones consideradas en la Política Pública de Almacenamiento Mínimo de Petrolíferos:  
Noroeste: Baja California, Baja California Sur, Sonora, Sinaloa y Nayarit.  
Norte: Chihuahua y Durango.  
Noreste: Coahuila, Nuevo León, Tamaulipas y San Luis Potosí.  
Occidente: Zacatecas, Aguascalientes, Jalisco, Guanajuato, Michoacán y Colima.  
Centro: Querétaro, Hidalgo, Tlaxcala, Puebla, Morelos, Estado de México y CDMX.  
Golfo: Veracruz y Tabasco.  
Sur: Guerrero, Oaxaca y Chiapas.  
Sureste: Campeche, Yucatán y Quintana Roo.

Fuente: Valores estimados por la SENER con información de la CRE y el SAT. El precio al público es un promedio de los precios registrados durante el periodo de referencia.  
Notas: Excluye zonas fronterizas con estímulo fiscal. Incluye descuentos en TAR.





# COMBUSTIBLES

## ACCIONES DE VERIFICACIÓN

Verificaciones del 23 al 29 de febrero de 2024

CONCEPTO	TOTALES*
DENUNCIAS ATENDIDAS	400
VERIFICACIONES Y/O VISITAS DE CONSTATACIÓN	303
GASOLINERAS QUE SE NEGARON A SER VERIFICADAS	1
GASOLINERAS QUE SE NEGARON A LA COLOCACIÓN DE SELLOS DE INMOVILIZACIÓN	1
GASOLINERAS VERIFICADAS CON IRREGULARIDADES EN DAR LITROS DE A LITRO	2
GASOLINERAS VERIFICADAS Y/O VISITADAS SIN IRREGULARIDADES	133
MANGUERAS / BOMBAS INMOVILIZADAS POR NO DAR LITROS DE A LITRO	4



# COMBUSTIBLES

## ACCIONES DE VERIFICACIÓN

### GASOLINERAS QUE SE NEGARON A LA COLOCACIÓN DE SELLOS DE INMOVILIZACIÓN

Verificaciones 23 al 29 de febrero de 2024

#### RAZÓN SOCIAL

GASOLINERÍAS PREMIER DE MÉXICO, SA DE CV

#### MUNICIPIO

TEQUISQUIAPAN

#### ENTIDAD

QUERÉTARO

#### DOMICILIO

CTRA. FED. SAN JUAN DEL RÍO - XILITLA KM 16.38  
MARGEN IZQUIERDO BORDO BLANCO 76775



# COMBUSTIBLES

## ACCIONES DE VERIFICACIÓN

**GASOLINERAS QUE SE NEGARON A SER VERIFICADAS**  
Verificaciones del 23 al 29 de febrero de 2024

**RAZÓN SOCIAL**

PETROMAX, SA DE CV

**MUNICIPIO**

SALTILLO

**ENTIDAD**

COAHUILA

**DOMICILIO**

BLVD. VITO ALESSIO #4071 COL. OMEGA 25100



# COMBUSTIBLES

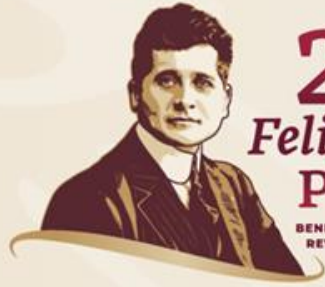
## ACCIONES DE VERIFICACIÓN

Verificaciones  
POR ERROR MÁXIMO TOLERADO (EMT)

**GASOLINERAS VERIFICADAS, CON IRREGULARIDADES EN EL DESPACHO LITROS DE A LITRO**

Verificaciones del 23 al 29 de febrero de 2024

RAZÓN SOCIAL	MUNICIPIO	ENTIDAD	DOMICILIO	MANGUERAS / BOMBAS INMOVILIZADAS POR EMT	ML* FALTANTES POR CADA 20 LTS. DE COMBUSTIBLE	ML. FALTANTES POR LITRO (%)**	ML. SOBANTES POR 20 LTS. DE COMBUSTIBLE
GASOLINERÍAS PREMIER DE MÉXICO, SA DE CV	TEQUISQUIAPAN	QUERÉTARO	CTRA. FED. SAN JUAN DEL RÍO - XILITLA KM 16.38 MARGEN IZQUIERDO BORDO BLANCO 76775	3	138.56	0.69	0.00
SERVICIOS GASOLINEROS DE MÉXICO, SA DE CV	TLAJOMULCO DE ZÚÑIGA	JALISCO	AV. REVOLUCIÓN #10 SAN VICENTE 49999	1	133.40	0.67	0.00



**2024**  
AÑO DE  
*Felipe Carrillo*  
**PUERTO**  
BENEMÉRITO DEL PROLETARIADO,  
REVOLUCIONARIO Y DEFENSOR  
DEL MAYAB



**GOBIERNO DE**  
**MÉXICO**

**SENER**  
SECRETARÍA DE ENERGÍA

**ECONOMÍA**  
SECRETARÍA DE ECONOMÍA

**PROFECO**  
PROCURADURÍA FEDERAL  
DEL CONSUMIDOR