



QUIÉN ES QUIÉN EN LOS PRECIOS

LUNES 11 DE MARZO DE 2024



GOBIERNO DE
MÉXICO

SENER
SECRETARÍA DE ENERGÍA

ECONOMÍA
SECRETARÍA DE ECONOMÍA

PROFECO
PROCURADURÍA FEDERAL
DEL CONSUMIDOR

QUIÉN ES QUIÉN EN LOS PRECIOS DE LA GASOLINA

PRECIOS VIGENTES EN EL PAÍS DEL 26 DE FEBRERO AL 3 DE MARZO DE 2024



**GOBIERNO DE
MÉXICO**

SENER
SECRETARÍA DE ENERGÍA

ECONOMÍA
SECRETARÍA DE ECONOMÍA

PROFECO
PROCURADURÍA FEDERAL
DEL CONSUMIDOR





GOBIERNO DE
MÉXICO

SENER
SECRETARÍA DE ENERGÍA

ECONOMÍA
SECRETARÍA DE ECONOMÍA

PROFECO
PROCURADURÍA FEDERAL
DEL CONSUMIDOR

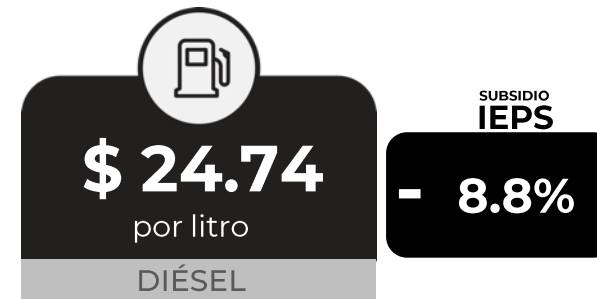
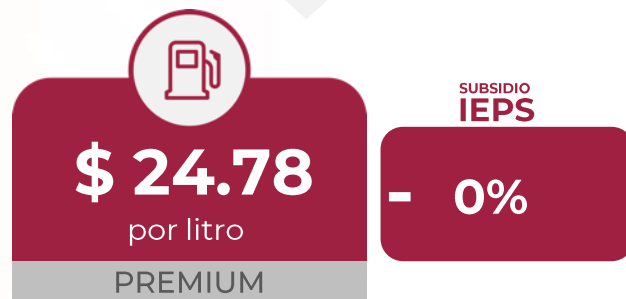
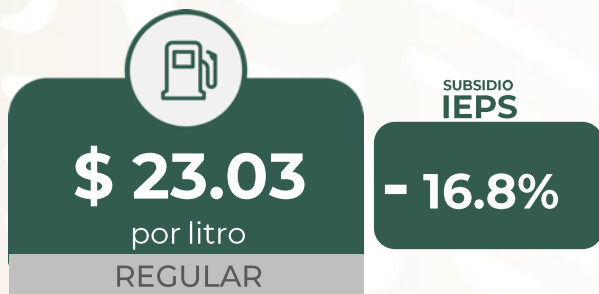
QUIÉN ES QUIÉN EN LOS PRECIOS DE LA GASOLINA

Precios vigentes en el país del 26 de febrero al 3 de marzo de 2024

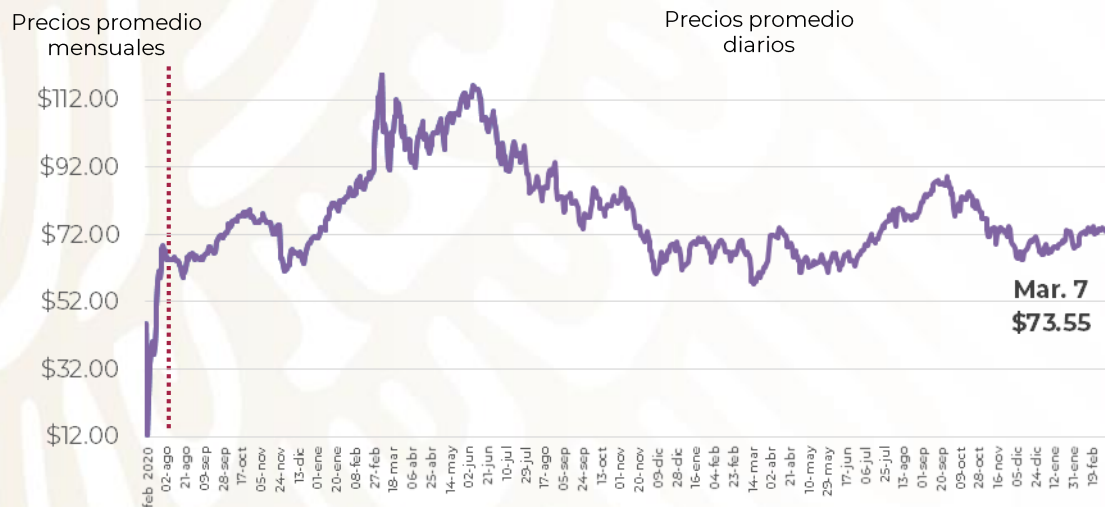




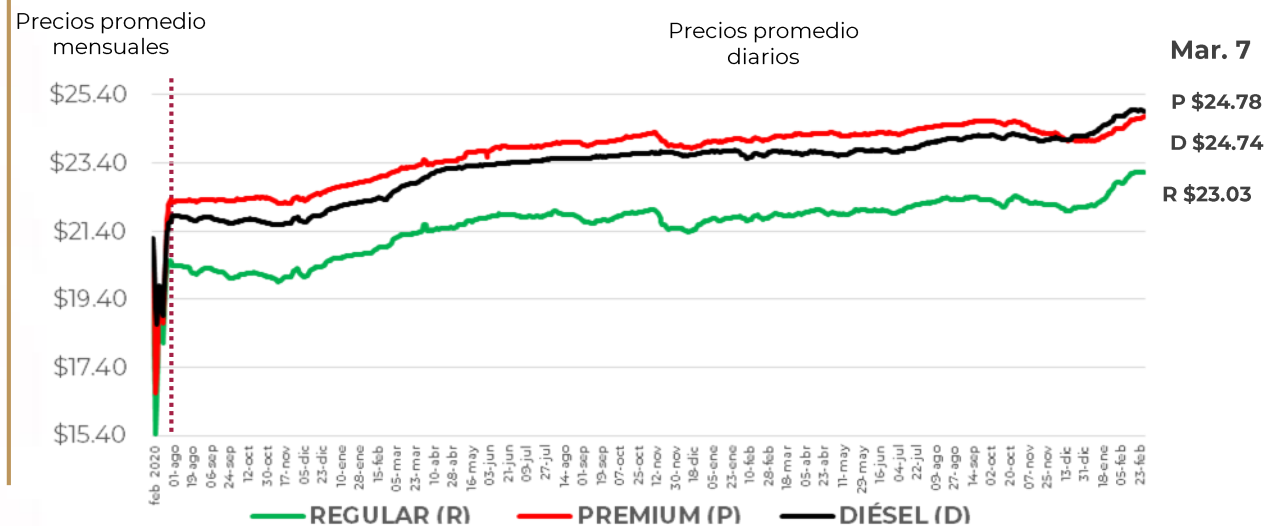
PRECIOS PROMEDIO DIARIOS GASOLINA REGULAR, PREMIUM, DIÉSEL Y MEZCLA MEXICANA FEBRERO 2020 A MARZO 2024, NACIONAL (PESOS/LT)



MEZCLA MEXICANA Dólares por barril



GASOLINAS Y DIÉSEL Pesos por litro

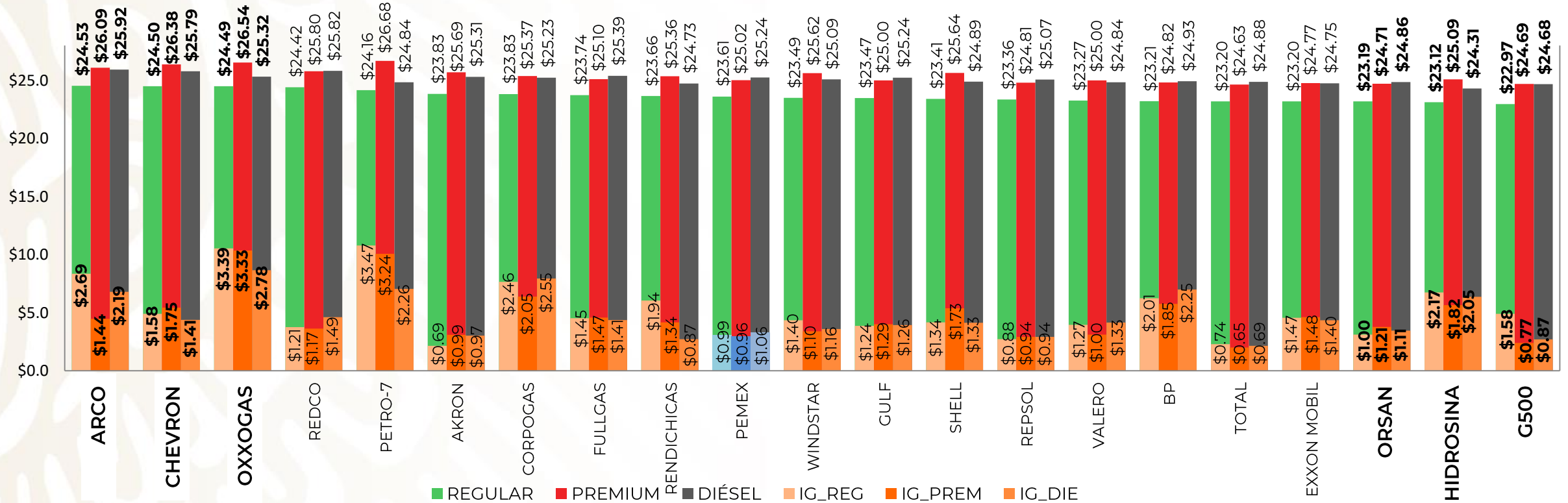


Fuente: Elaboración de la Profeco con información de la CRE, precios comerciales de gasolina y diésel por estación de servicio (excluye zonas fronterizas con estímulo fiscal) y el Banco de México; precio de la mezcla mexicana de petróleo (para los días donde no se publicó información se calculó el precio con base en los datos del día inmediato anterior y posterior).

PRECIOS E INDICADORES DE GANANCIAS POR MARCA

GASOLINA REGULAR, PREMIUM Y DIÉSEL

DEL 26 DE FEBRERO AL 3 DE MARZO DE 2024, NACIONAL (PESOS/LT)



Fuente: Valores estimados por la SENER con información de la CRE y el SAT.

Notas: Marcas más representativas;

Excluye zonas fronterizas con estímulo fiscal.

El indicador de ganancia de las compañías importadoras

incluye el margen al mayoreo.

Incluye descuentos en TAR.





QUIÉN ES QUIÉN EN LOS PRECIOS DE LA GASOLINA

ESTACIONES DE SERVICIO CON INDICADORES DE GANANCIA **MÁS ALTOS DE GASOLINA REGULAR EN LAS 8 REGIONES** Precios vigentes en el país del 26 de febrero al 3 de marzo de 2024

MARCA	REGIÓN	ENTIDAD	MUNICIPIO	DOMICILIO	PRECIO TAR	PRECIO PÚBLICO PROMEDIO	INDICADOR GANANCIA
PETRO 7 SEVEN	NORESTE	NUEVO LEÓN	APODACA	GASPAR CASTAÑO #1000	\$20.96	\$25.89	\$5.49
PEMEX	OCCIDENTE	JALISCO	GUADALAJARA	CALZADA INDEPENDENCIA NORTE #3875	\$23.28	\$25.89	\$2.19
KPETROM	SUR	GUERRERO	CHILPANCINGO	CARRETERA FEDERAL CHILPANCINGO - ACAPULCO KM 46 + 340	\$22.72	\$25.50	\$2.23
CHEVRON	NOROESTE	SINALOA	CULIACÁN	BOULEVARD EMILIANO ZAPATA #876	\$22.89	\$25.50	\$2.19
PEMEX	NORTE	DURANGO	EL ORO	TERRENO URBANO #2 MZ. 130 ZONA 2	\$22.54	\$25.20	\$1.99
PEMEX	CENTRO	ESTADO DE MÉXICO	TEJUPILCO	CARRETERA FEDERAL TOLUCA - CD. ALTAMIRANO KM 85.573	\$22.37	\$25.01	\$2.11
GULF	SURESTE	QUINTANA ROO	SOLIDARIDAD	REGIÓN 3 MZ. 97 FRACCIONAMIENTO II ZAZIL-HA PLAYA DEL CARMEN	\$21.72	\$24.99	\$2.48
SERVIFÁCIL	GOLFO	VERACRUZ	LAS CHOAPAS	AVENIDA 20 DE NOVIEMBRE #814 ESQUINA MARIANO ABASOLO	\$21.55	\$24.05	\$2.03



PETRO 7 SEVEN
PETROMAX,
SA DE CV

APODACA
NUEVO LEÓN

\$25.89
por litro



Regiones consideradas en la Política Pública de Almacenamiento Mínimo de Petrolíferos:
Noroeste: Baja California, Baja California Sur, Sonora, Sinaloa y Nayarit.
Norte: Chihuahua y Durango.
Noreste: Coahuila, Nuevo León, Tamaulipas y San Luis Potosí.
Occidente: Zacatecas, Aguascalientes, Jalisco, Guanajuato, Michoacán y Colima.
Centro: Querétaro, Hidalgo, Tlaxcala, Puebla, Morelos, Estado de México y CDMX.
Golfo: Veracruz y Tabasco.
Sur: Guerrero, Oaxaca y Chiapas.
Sureste: Campeche, Yucatán y Quintana Roo.

Fuente: Valores estimados por la SENER con información de la CRE y el SAT. El precio al público es un promedio de los precios registrados durante el periodo de referencia.
Notas: Excluye zonas fronterizas con estímulo fiscal. Incluye descuentos en TAR.





QUIÉN ES QUIÉN EN LOS PRECIOS DE LA GASOLINA

ESTACIONES DE SERVICIO CON INDICADORES DE GANANCIA **MÁS BAJOS DE GASOLINA REGULAR EN LAS 8 REGIONES** Precios vigentes en el país del 26 de febrero al 3 de marzo de 2024

MARCA	REGIÓN	ENTIDAD	MUNICIPIO	DOMICILIO	PRECIO TAR	PRECIO PÚBLICO PROMEDIO	INDICADOR GANANCIA
SERVIFÁCIL	GOLFO	TABASCO	CENTRO	PERIFÉRICO CARLOS PELLICER CÁMARA #515	\$21.55	\$21.58	\$1.29
PEMEX	NORESTE	NUEVO LEÓN	MONTERREY	AVENIDA ASTROS #701	\$21.32	\$21.59	\$0.16
MOBIL	CENTRO	PUEBLA	PUEBLA	AVENIDA REFORMA #2922	\$21.30	\$21.67	\$0.26
VALERO	OCCIDENTE	JALISCO	TONALÁ	AVENIDA PATRIA NORTE #2140-A	\$21.24	\$22.06	\$0.63
COMET FUEL	NORTE	CHIHUAHUA	CHIHUAHUA	AVENIDA HEROICO COLEGIO MILITAR #3906	\$21.93	\$22.19	\$0.16
PEMEX	SUR	CHIAPAS	TUXTLA GUTIÉRREZ	PROLONGACIÓN DEL PERIFÉRICO SUR ORIENTE Y CALZADA OAXACA	\$22.01	\$22.28	\$0.17
GULF	SURESTE	CAMPECHE	CHAMPOTÓN	AVENIDA LUIS DONALDO COLOSIO POR CALLE 17 #446 Y #448	\$21.84	\$22.40	\$0.34
TESORO	NOROESTE	BAJA CALIFORNIA SUR	LA PAZ	CARRETERA AL SUR KM 10.6	\$21.19	\$22.99	\$1.49



SERVIFÁCIL
SERVICIO FÁCIL DEL SURESTE, SA DE CV

CENTRO
TABASCO

\$21.58
por litro



Regiones consideradas en la Política Pública de Almacenamiento Mínimo de Petrolíferos:
Noroeste: Baja California, Baja California Sur, Sonora, Sinaloa y Nayarit..
Norte: Chihuahua y Durango.
Noreste: Coahuila, Nuevo León, Tamaulipas y San Luis Potosí.
Occidente: Zacatecas, Aguascalientes, Jalisco, Guanajuato, Michoacán y Colima.
Centro: Querétaro, Hidalgo, Tlaxcala, Puebla, Morelos, Estado de México y CDMX.
Golfo: Veracruz y Tabasco.
Sur: Guerrero, Oaxaca y Chiapas.
Sureste: Campeche, Yucatán y Quintana Roo.

Fuente: Valores estimados por la SENER con información de la CRE y el SAT. El precio al público es un promedio de los precios registrados durante el periodo de referencia.
Notas: Excluye zonas fronterizas con estímulo fiscal. Incluye descuentos en TAR.





QUIÉN ES QUIÉN EN LOS PRECIOS DE LA GASOLINA

ESTACIONES DE SERVICIO CON INDICADORES DE GANANCIA

MÁS ALTOS DE GASOLINA PREMIUM EN LAS 8 REGIONES

Precios vigentes en el país del 26 de febrero al 3 de marzo de 2024

MARCA	REGIÓN	ENTIDAD	MUNICIPIO	DOMICILIO	PRECIO TAR	PRECIO PÚBLICO PROMEDIO	INDICADOR GANANCIA
REDPETROIL	NOROESTE	SINALOA	CULIACÁN	CARRETERA INTERNACIONAL MÉXICO - NOGALES SUR #10051	\$24.58	\$27.11	\$2.10
OXXO GAS	NORESTE	NUEVO LEÓN	APODACA	AVENIDA ACAPULCO #201	\$23.68	\$26.99	\$3.96
PEMEX	OCCIDENTE	JALISCO	ZAPOPAN	CARRETERA GUADALAJARA - NOGALES #3750 KM 22	\$24.77	\$26.97	\$2.89
PEMEX	SUR	GUERRERO	PUNGARA-BATO	AVENIDA REY IREPAN #1138	\$23.64	\$26.70	\$2.36
PEMEX	NORTE	DURANGO	HIDALGO	CARRETERA VILLA HIDALGO - SANTA MARÍA	\$24.50	\$26.35	\$1.40
SHELL	CENTRO	CIUDAD DE MÉXICO	VENUSTIANO CARRANZA	AVENIDA RÍO CONSULADO #2011	\$24.17	\$26.29	\$1.77
GULF	SURESTE	QUINTANA ROO	SOLIDARIDAD	REGIÓN 3 MZ. 97 FRACCIONAMIENTO II ZAZIL-HA PLAYA DEL CARMEN	\$22.82	\$25.99	\$2.39
FERCHE GAS	GOLFO	VERACRUZ	POZA RICA DE HIDALGO	KM 1.05 #501 DE LA CARRETERA POZA RICA - COATZINTLA	\$23.24	\$25.16	\$1.60



REDPETROIL
EXPRESS LOS BECOS,
SA DE CV

CULIACÁN
SINALOA

\$27.11
por litro



Regiones consideradas en la Política Pública de Almacenamiento Mínimo de Petrolíferos:

Noroeste: Baja California, Baja California Sur, Sonora, Sinaloa y Nayarit.

Norte: Chihuahua y Durango.

Noreste: Coahuila, Nuevo León, Tamaulipas y San Luis Potosí.

Occidente: Zacatecas, Aguascalientes, Jalisco, Guanajuato, Michoacán y Colima.

Centro: Querétaro, Hidalgo, Tlaxcala, Puebla, Morelos, Estado de México y CDMX.

Golfo: Veracruz y Tabasco.

Sur: Guerrero, Oaxaca y Chiapas.

Sureste: Campeche, Yucatán y Quintana Roo.

Fuente: Valores estimados por la SENER con información de la CRE y el SAT. El precio al público es un promedio de los precios registrados durante el periodo de referencia.

Notas: Excluye zonas fronterizas con estímulo fiscal. Incluye descuentos en TAR.



2024
Felipe Carrillo
PUERTO



QUIÉN ES QUIÉN EN LOS PRECIOS DE LA GASOLINA

ESTACIONES DE SERVICIO CON INDICADORES DE GANANCIA **MÁS BAJOS DE GASOLINA PREMIUM EN LAS 8 REGIONES** Precios vigentes en el país del 26 de febrero al 3 de marzo de 2024

MARCA	REGIÓN	ENTIDAD	MUNICIPIO	DOMICILIO	PRECIO TAR	PRECIO PÚBLICO PROMEDIO	INDICADOR GANANCIA
PEMEX	GOLFO	VERACRUZ	VERACRUZ	BOULEVARD FIDEL VELÁZQUEZ #3100	\$22.65	\$22.99	\$0.23
LAGAS	SURESTE	YUCATÁN	UMÁN	CALLE 21 #471	\$22.82	\$23.19	\$0.26
PEMEX	NORESTE	TAMAULIPAS	CIUDAD MADERO	AVENIDA MONTERREY #113	\$22.65	\$23.20	\$0.41
SERVIFÁCIL	SUR	CHIAPAS	TUXTLA GUTIÉRREZ	LIBRAMIENTO SUR ORIENTE #4187	\$22.65	\$23.39	\$1.19
CAR GO	CENTRO	PUEBLA	CUAUTLANCINGO	KM 11.5 CARRETERA PUEBLA - TLAXCALA #222	\$23.43	\$23.44	\$1.15
PEMEX	OCCIDENTE	GUANAJUATO	APASEO EL ALTO	CARRETERA LIBRE A CELAYA KM 13.7	\$23.67	\$23.99	\$0.21
PEMEX	NORTE	CHIHUAHUA	GUERRERO	CARRETERA DE GUERRERO A LA JUNTA KM. 12+200	\$23.40	\$24.17	\$0.18
TESORO	NOROESTE	BAJA CALIFORNIA SUR	LA PAZ	CARRETERA TRANSPENINSULAR #4715	\$23.99	\$24.49	\$0.37



PEMEX
PROVEEDORA DE COMBUSTIBLES Y LUBRICANTES JT, SA DE CV

VERACRUZ
VERACRUZ

\$22.99
por litro



Regiones consideradas en la Política Pública de Almacenamiento Mínimo de Petrolíferos:
Noroeste: Baja California, Baja California Sur, Sonora, Sinaloa y Nayarit.
Norte: Chihuahua y Durango.
Noreste: Coahuila, Nuevo León, Tamaulipas y San Luis Potosí.
Occidente: Zacatecas, Aguascalientes, Jalisco, Guanajuato, Michoacán y Colima.
Centro: Querétaro, Hidalgo, Tlaxcala, Puebla, Morelos, Estado de México y CDMX.
Golfo: Veracruz y Tabasco.
Sur: Guerrero, Oaxaca y Chiapas.
Sureste: Campeche, Yucatán y Quintana Roo.

Fuente: Valores estimados por la SENER con información de la CRE y el SAT. El precio al público es un promedio de los precios registrados durante el periodo de referencia.
Notas: Excluye zonas fronterizas con estímulo fiscal. Incluye descuentos en TAR.





QUIÉN ES QUIÉN EN LOS PRECIOS DE LA GASOLINA

ESTACIONES DE SERVICIO CON INDICADORES DE GANANCIA **MÁS ALTOS DE DIÉSEL EN LAS 8 REGIONES**

Precios vigentes en el país del 26 de febrero al 3 de marzo de 2024

MARCA	REGIÓN	ENTIDAD	MUNICIPIO	DOMICILIO	PRECIO TAR	PRECIO PÚBLICO PROMEDIO	INDICADOR GANANCIA
PEMEX	OCCIDENTE	MICHOACÁN	JACONA	CARRETERA FEDERAL LIBRE JACONA - LOS REYES #2	\$24.29	\$26.89	\$2.15
FULLGAS	SURESTE	QUINTANA ROO	LÁZARO CÁRDENAS	FRACCIÓN SUROESTE DEL PREDIO DENOMINADO SAN PEDRO	\$23.65	\$26.73	\$2.36
PEMEX	NORESTE	SAN LUIS POTOSÍ	CATORCE	HIDALGO #51 A	\$23.87	\$26.56	\$2.17
ARCO	NOROESTE	SONORA	GUAYMAS	CARRETERA INTERNACIONAL KM 1980	\$23.29	\$26.49	\$2.70
PEMEX	NORTE	DURANGO	EL ORO	TERRENO URBANO #2 MZ. 130 ZONA 2	\$24.29	\$26.30	\$1.42
BP	SUR	OAXACA	VILLA DE ETLA	CARRETERA CRISTÓBAL COLÓN KM 14	\$24.37	\$26.29	\$2.88
TOTAL	CENTRO	ESTADO DE MÉXICO	VILLA VICTORIA	CARRETERA MÉXICO - MORELIA KM 105	\$24.16	\$26.14	\$1.59
FERCHEGAS	GOLFO	VERACRUZ	POZA RICA	AVENIDA PUEBLA S/N	\$23.88	\$25.98	\$1.75



PEMEX
GASOLINERA CURUTARÁN,
SA DE CV

JACONA
MICHOACÁN

\$26.89
por litro



Regiones consideradas en la Política Pública de Almacenamiento Mínimo de Petrolíferos:
 Noroeste: Baja California, Baja California Sur, Sonora, Sinaloa y Nayarit.
 Norte: Chihuahua y Durango.
 Noreste: Coahuila, Nuevo León, Tamaulipas y San Luis Potosí.
 Occidente: Zacatecas, Aguascalientes, Jalisco, Guanajuato, Michoacán y Colima.
 Centro: Querétaro, Hidalgo, Tlaxcala, Puebla, Morelos, Estado de México y CDMX.
 Golfo: Veracruz y Tabasco.
 Sur: Guerrero, Oaxaca y Chiapas.
 Sureste: Campeche, Yucatán y Quintana Roo.

Fuente: Valores estimados por la SENER con información de la CRE y el SAT. El precio al público es un promedio de los precios registrados durante el periodo de referencia.
 Notas: Excluye zonas fronterizas con estímulo fiscal. Incluye descuentos en TAR.





QUIÉN ES QUIÉN EN LOS PRECIOS DE LA GASOLINA

ESTACIONES DE SERVICIO CON INDICADORES DE GANANCIA **MÁS BAJOS DE DIÉSEL EN LAS 8 REGIONES**

Precios vigentes en el país del 26 de febrero al 3 de marzo de 2024

MARCA	REGIÓN	ENTIDAD	MUNICIPIO	DOMICILIO	PRECIO TAR	PRECIO PÚBLICO PROMEDIO	INDICADOR GANANCIA
PEMEX	NORESTE	NUEVO LEÓN	CADEREYTA JIMÉNEZ	CARRETERA CADEREYTA - ALLENDE KM 3.5	\$21.40	\$22.00	\$0.46
MOBIL	CENTRO	PUEBLA	PUEBLA	ENRIQUE C. RÉBSAMEN #70	\$22.87	\$23.19	\$0.22
USFUEL	NORTE	CHIHUAHUA	CHIHUAHUA	PERIFÉRICO LOMBARDO TOLEDANO ESQUINA PRIVADA POTOSÍ	\$23.13	\$23.42	\$0.19
PEMEX	GOLFO	VERACRUZ	COATZA-COALCOS	CARRETERA COSTERA DEL GOLFO #138-B	\$23.35	\$23.59	\$0.15
PETROLIKE	OCCIDENTE	JALISCO	TLAJOMULCO DE ZÚÑIGA	CAMINO REAL A COLIMA #549 A	\$23.12	\$23.69	\$0.43
BLAST GASOLINE	NOROESTE	SINALOA	MAZATLÁN	AVENIDA LUIS DONALDO COLOSIO #14101	\$23.67	\$23.99	\$0.22
PEMEX	SUR	GUERRERO	ZIHUATANEJO DE AZUETA	PASEO DE LAS SALINAS LT. 3 MZ. 1 SMZ. II	\$23.65	\$24.07	\$0.18
RENDI AHORRO	SURESTE	CAMPECHE	CALKINÍ	CALLE 20 #132 Y #132-A	\$23.65	\$24.28	\$0.38



PEMEX
SANTA FE GAS & OIL,
SA DE CV

CADEREYTA JIMÉNEZ
NUEVO LEÓN

\$22.00
por litro



Fuente: Valores estimados por la SENER con información de la CRE y el SAT. El precio al público es un promedio de los precios registrados durante el periodo de referencia.
Notas: Excluye zonas fronterizas con estímulo fiscal. Incluye descuentos en TAR.

Regiones consideradas en la Política Pública de Almacenamiento Mínimo de Petrolíferos:
Noroeste: Baja California, Baja California Sur, Sonora, Sinaloa y Nayarit.
Norte: Chihuahua y Durango.
Noreste: Coahuila, Nuevo León, Tamaulipas y San Luis Potosí.
Occidente: Zacatecas, Aguascalientes, Jalisco, Guanajuato, Michoacán y Colima.
Centro: Querétaro, Hidalgo, Tlaxcala, Puebla, Morelos, Estado de México y CDMX.
Golfo: Veracruz y Tabasco.
Sur: Guerrero, Oaxaca y Chiapas.
Sureste: Campeche, Yucatán y Quintana Roo.





COMBUSTIBLES

ACCIONES DE VERIFICACIÓN

Verificaciones del 1 al 7 de marzo de 2024

CONCEPTO	TOTALES*
DENUNCIAS ATENDIDAS	301
VERIFICACIONES Y/O VISITAS DE CONSTATACIÓN	325
GASOLINERAS QUE SE NEGARON A SER VERIFICADAS	3
GASOLINERAS QUE SE NEGARON A LA COLOCACIÓN DE SELLOS DE INMOVILIZACIÓN	1
GASOLINERAS VERIFICADAS CON IRREGULARIDADES EN DAR LITROS DE A LITRO	1
GASOLINERAS VERIFICADAS Y/O VISITADAS SIN IRREGULARIDADES	146
MANGUERAS / BOMBAS INMOVILIZADAS POR NO DAR LITROS DE A LITRO	3



COMBUSTIBLES

ACCIONES DE VERIFICACIÓN

GASOLINERAS QUE SE NEGARON A LA COLOCACIÓN DE SELLOS DE INMOVILIZACIÓN
Verificaciones 1 al 7 de marzo de 2024

RAZÓN SOCIAL

COMBUSTIBLES SAYRO, SA DE CV

MUNICIPIO

VALLE HERMOSO

ENTIDAD

TAMAULIPAS

DOMICILIO

BRECHA 120 Y KM 79 AGRÍCOLA MAGUEYES
87500



COMBUSTIBLES

ACCIONES DE VERIFICACIÓN

GASOLINERAS QUE SE NEGARON A SER VERIFICADAS
Verificaciones del 1 al 7 de marzo de 2024

RAZÓN SOCIAL

PETROKIN, SA DE CV

SERVICIO ZACAPU, SA DE CV

MARÍA MARTHA ARROYO DE LEÓN

MUNICIPIO

CHALMA

ZACAPU

JIMÉNEZ

ENTIDAD

VERACRUZ

MICHOACÁN

MICHOACÁN

DOMICILIO

CARRETERA PACHUCA - TAMPICO KM 226 #1
92170

KM 77 CARRETERA MÉXICO - GUADALAJARA
S/N MODERNA 58680

CALZADA LA ESTACIÓN #5 LÁZARO CÁRDENAS
58784



COMBUSTIBLES

ACCIONES DE VERIFICACIÓN

Verificaciones
POR ERROR MÁXIMO TOLERADO (EMT)
PEORES ESTACIONES DE SERVICIO EN LITROS DE A LITRO
Verificaciones del 1 al 7 de marzo de 2024

RAZÓN SOCIAL	MUNICIPIO	ENTIDAD	DOMICILIO	MANGUERAS / BOMBAS INMOVILIZADAS POR EMT	ML* FALTANTES POR CADA 20 LTS. DE COMBUSTIBLE	ML. FALTANTES POR LITRO (%)**	ML. SOBANTES POR 20 LTS. DE COMBUSTIBLE
JORLIZ, SA DE CV	CHONTLA	VERACRUZ	CARRETERA ESTATAL NARANJOS - CHONTLA KM 28.50 SIN COLONIA 92200	3	451.96	2.26	0.00



2024
AÑO DE
Felipe Carrillo
PUERTO
BENEMÉRITO DEL PROLETARIADO,
REVOLUCIONARIO Y DEFENSOR
DEL MAYAB



GOBIERNO DE
MÉXICO

SENER
SECRETARÍA DE ENERGÍA

ECONOMÍA
SECRETARÍA DE ECONOMÍA

PROFECO
PROCURADURÍA FEDERAL
DEL CONSUMIDOR