



QUIÉN ES QUIÉN EN LOS PRECIOS

LUNES 18 DE MARZO DE 2024



**GOBIERNO DE
MÉXICO**

SENER
SECRETARÍA DE ENERGÍA

ECONOMÍA
SECRETARÍA DE ECONOMÍA

PROFECO
PROCURADURÍA FEDERAL
DEL CONSUMIDOR

QUIÉN ES QUIÉN EN LOS PRECIOS DE LA GASOLINA

PRECIOS VIGENTES EN EL PAÍS DEL 04 AL 10 DE MARZO DE 2024



**GOBIERNO DE
MÉXICO**

SENER
SECRETARÍA DE ENERGÍA

ECONOMÍA
SECRETARÍA DE ECONOMÍA

PROFECO
PROCURADURÍA FEDERAL
DEL CONSUMIDOR





GOBIERNO DE
MÉXICO

SENER
SECRETARÍA DE ENERGÍA

ECONOMÍA
SECRETARÍA DE ECONOMÍA

PROFECO
PROCURADURÍA FEDERAL
DEL CONSUMIDOR

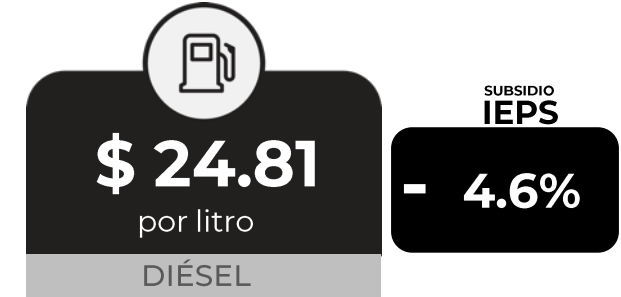
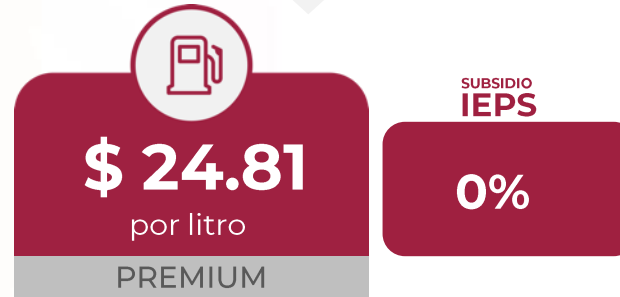
QUIÉN ES QUIÉN EN LOS PRECIOS DE LA GASOLINA

Precios vigentes en el país del 04 al 10 de marzo de 2024

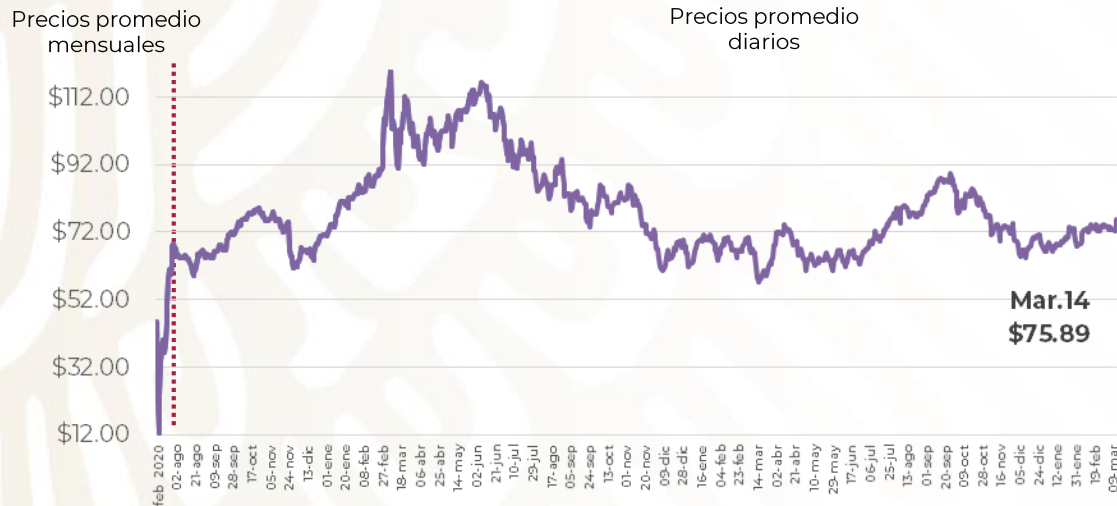




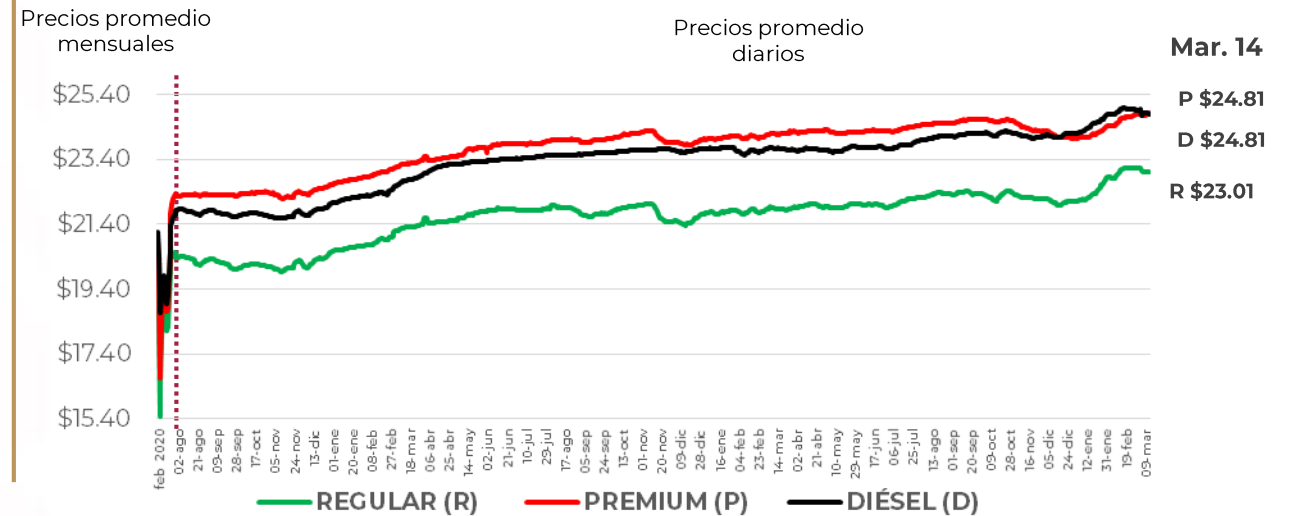
PRECIOS PROMEDIO DIARIOS GASOLINA REGULAR, PREMIUM, DIÉSEL Y MEZCLA MEXICANA FEBRERO 2020 A MARZO 2024, NACIONAL (PESOS/LT)



MEZCLA MEXICANA Dólares por barril



GASOLINAS Y DIÉSEL Pesos por litro

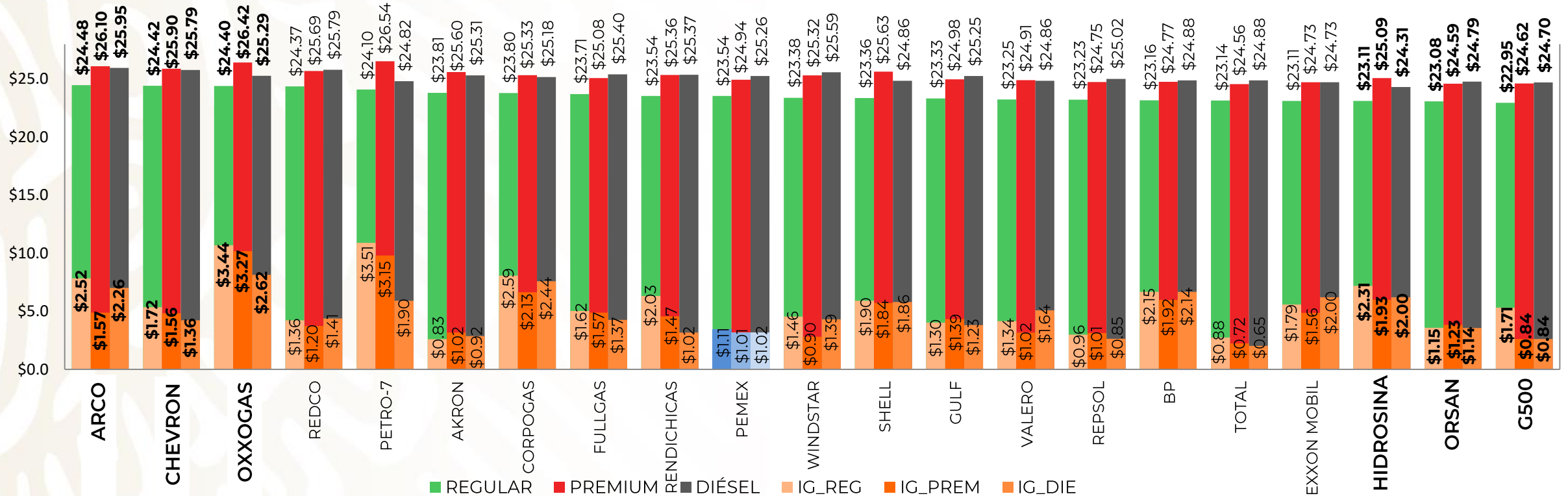


Fuente: Elaboración de la Profeco con información de la CRE, precios comerciales de gasolina y diésel por estación de servicio (excluye zonas fronterizas con estímulo fiscal) y el Banco de México; precio de la mezcla mexicana de petróleo (para los días donde no se publicó información se calculó el precio con base en los datos del día inmediato anterior y posterior).





PRECIOS E INDICADORES DE GANANCIAS POR MARCA GASOLINA REGULAR, PREMIUM Y DIÉSEL DEL 4 AL 10 DE MARZO DE 2024, NACIONAL (PESOS/LT)



Fuente: Valores estimados por la SENER con información de la CRE y el SAT.

Notas: Marcas más representativas;

Excluye zonas fronterizas con estímulo fiscal.

El indicador de ganancia de las compañías importadoras

incluye el margen al mayoreo.

Incluye descuentos en TAR.





QUIÉN ES QUIÉN EN LOS PRECIOS DE LA GASOLINA

ESTACIONES DE SERVICIO CON INDICADORES DE GANANCIA **MÁS ALTOS DE GASOLINA REGULAR EN LAS 8 REGIONES** Precios vigentes en el país del 4 al 10 de marzo de 2024

MARCA	REGIÓN	ENTIDAD	MUNICIPIO	DOMICILIO	PRECIO TAR	PRECIO PÚBLICO PROMEDIO	INDICADOR GANANCIA
PEMEX	OCCIDENTE	JALISCO	GUADALAJARA	EUTIMIO PINZÓN #845	\$23.13	\$25.89	\$2.32
PETRO 7 SEVEN	NORESTE	NUEVO LEÓN	APODACA	AVENIDA RODHESIA #501	\$20.93	\$25.73	\$5.38
PEMEX	SUR	GUERRERO	ARCELIA	CARRETERA IGUALA - CD. ALTAMIRANO KM 130	\$22.43	\$25.66	\$2.58
CHEVRON	NOROESTE	SINALOA	CULIACÁN	AVENIDA INSURGENTES #791 SUR	\$22.66	\$25.50	\$2.38
PEMEX	CENTRO	ESTADO DE MÉXICO	POLOTITLÁN	AUTOPISTA MÉXICO - QUERÉTARO KM 119 MARGEN IZQUIERDO	\$22.16	\$24.99	\$2.30
FULLGAS	SURESTE	QUINTANA ROO	CANCÚN	AVENIDA 20 DE NOVIEMBRE LOTE 35 MANZANA 4	\$21.49	\$24.97	\$2.66
1	NORTE	DURANGO	DURANGO	AVENIDA REAL DEL MEZQUITAL #81	\$22.10	\$24.25	\$3.16
SERVIFÁCIL	GOLFO	VERACRUZ	LAS CHOAPAS	BOULEVARD ANTONIO M. QUIRASCO	\$21.32	\$24.02	\$2.20



PEMEX
AUTO EXPRESS CALZADA-PERIFÉRICO, SA DE CV

GUADALAJARA
JALISCO

\$25.89
por litro



Regiones consideradas en la Política Pública de Almacenamiento Mínimo de Petrolíferos:
Noroeste: Baja California, Baja California Sur, Sonora, Sinaloa y Nayarit.
Norte: Chihuahua y Durango.
Noreste: Coahuila, Nuevo León, Tamaulipas y San Luis Potosí.
Occidente: Zacatecas, Aguascalientes, Jalisco, Guanajuato, Michoacán y Colima.
Centro: Querétaro, Hidalgo, Tlaxcala, Puebla, Morelos, Estado de México y CDMX.
Golfo: Veracruz y Tabasco.
Sur: Guerrero, Oaxaca y Chiapas.
Sureste: Campeche, Yucatán y Quintana Roo.

Fuente: Valores estimados por la SENER con información de la CRE y el SAT. El precio al público es un promedio de los precios registrados durante el periodo de referencia.
Notas: Excluye zonas fronterizas con estímulo fiscal. Incluye descuentos en TAR.





QUIÉN ES QUIÉN EN LOS PRECIOS DE LA GASOLINA

ESTACIONES DE SERVICIO CON INDICADORES DE GANANCIA **MÁS BAJOS DE GASOLINA REGULAR EN LAS 8 REGIONES** Precios vigentes en el país del 4 al 10 de marzo de 2024

MARCA	REGIÓN	ENTIDAD	MUNICIPIO	DOMICILIO	PRECIO TAR	PRECIO PÚBLICO PROMEDIO	INDICADOR GANANCIA
SERVIFÁCIL	GOLFO	VERACRUZ	COATZA-COALCOS	MIGUEL ÁNGEL DE QUEVEDO #1322	\$21.32	\$21.33	\$1.27
SHELL	CENTRO	PUEBLA	PUEBLA	DIAGONAL DEFENSORES DE LA REPÚBLICA #1051 LOCAL 1 Y LOCAL 2	\$20.96	\$21.41	\$0.33
VALERO	NORESTE	NUEVO LEÓN	APODACA	CARRETERA HUINALÁ V. JUÁREZ KM 5 #5100	\$20.93	\$21.57	\$0.46
PEMEX	NORTE	CHIHUAHUA	CHIHUAHUA	FEDOR DOSTOYEVSKY #1712	\$21.71	\$21.99	\$0.17
SERVIFÁCIL	SUR	CHIAPAS	TUXTLA GUTIÉRREZ	CALLE DEL PENCIL #623	\$21.78	\$22.07	\$0.19
LA VILLITA	OCCIDENTE	ZACATECAS	FRESNILLO	BOULEVARD PASEO DEL MINERAL #825	\$21.94	\$22.30	\$0.16
PEMEX	SURESTE	YUCATÁN	MÉRIDA	KM 8.0 CARRETERA MÉRIDA - CHICHÉN ITZÁ	\$21.49	\$22.30	\$0.64
QUICK GAS	NOROESTE	SINALOA	CULIACÁN	BOULEVARD DR. JESÚS KUMATE RODRÍGUEZ #3006	\$22.66	\$22.93	\$0.17



SERVIFÁCIL
SERVICIO FÁCIL DEL SURESTE, SA DE CV

COATZACOALCOS
VERACRUZ

\$21.33
por litro



Fuente: Valores estimados por la SENER con información de la CRE y el SAT. El precio al público es un promedio de los precios registrados durante el periodo de referencia. Notas: Excluye zonas fronterizas con estímulo fiscal. Incluye descuentos en TAR.

Regiones consideradas en la Política Pública de Almacenamiento Mínimo de Petrolíferos:
Noroeste: Baja California, Baja California Sur, Sonora, Sinaloa y Nayarit..
Norte: Chihuahua y Durango.
Noreste: Coahuila, Nuevo León, Tamaulipas y San Luis Potosí.
Occidente: Zacatecas, Aguascalientes, Jalisco, Guanajuato, Michoacán y Colima.
Centro: Querétaro, Hidalgo, Tlaxcala, Puebla, Morelos, Estado de México y CDMX.
Golfo: Veracruz y Tabasco.
Sur: Guerrero, Oaxaca y Chiapas.
Sureste: Campeche, Yucatán y Quintana Roo.





QUIÉN ES QUIÉN EN LOS PRECIOS DE LA GASOLINA

ESTACIONES DE SERVICIO CON INDICADORES DE GANANCIA **MÁS ALTOS DE GASOLINA PREMIUM EN LAS 8 REGIONES** Precios vigentes en el país del 4 al 10 de marzo de 2024

MARCA	REGIÓN	ENTIDAD	MUNICIPIO	DOMICILIO	PRECIO TAR	PRECIO PÚBLICO PROMEDIO	INDICADOR GANANCIA
ARCO	NOROESTE	SONORA	HERMOSILLO	BOULEVARD SOLIDARIDAD S/N	\$24.25	\$26.98	\$2.29
PEMEX	CENTRO	ESTADO DE MÉXICO	POLOTITLÁN	AUTOPISTA MÉXICO - QUERÉTARO KM 119 MARGEN IZQUIERDO	\$23.35	\$26.90	\$2.92
PETRO 7 SEVEN	NORESTE	NUEVO LEÓN	APODACA	AVENIDA RODHESIA #501	\$23.68	\$26.89	\$3.52
PEMEX	SUR	GUERRERO	COYUCA DE CATALÁN	CARRETERA TOLUCA - ZIHUATANEJO S/N	\$23.49	\$26.66	\$2.45
ENER	OCCIDENTE	JALISCO	ZAPOTLÁN DEL REY	GALEANA #40	\$24.71	\$26.53	\$1.43
FULLGAS	SURESTE	QUINTANA ROO	CANCÚN	AVENIDA JOSÉ LÓPEZ PORTILLO LOTE 1 MANZANA 1	\$22.68	\$25.98	\$2.51
1	NORTE	DURANGO	DURANGO	BOULEVARD CD. INDUSTRIAL Y AVENIDA ALUMINIO	\$24.31	\$25.76	\$1.19
PEMEX	GOLFO	VERACRUZ	XALAPA	AVENIDA ARCO SUR #703	\$23.04	\$25.05	\$1.68



ARCO
SERVICIOS Z3,
SA DE CV

HERMOSILLO
SONORA

\$26.98
por litro



Regiones consideradas en la Política Pública de Almacenamiento Mínimo de Petrolíferos:
 Noroeste: Baja California, Baja California Sur, Sonora, Sinaloa y Nayarit.
 Norte: Chihuahua y Durango.
 Noreste: Coahuila, Nuevo León, Tamaulipas y San Luis Potosí.
 Occidente: Zacatecas, Aguascalientes, Jalisco, Guanajuato, Michoacán y Colima.
 Centro: Querétaro, Hidalgo, Tlaxcala, Puebla, Morelos, Estado de México y CDMX.
 Golfo: Veracruz y Tabasco.
 Sur: Guerrero, Oaxaca y Chiapas.
 Sureste: Campeche, Yucatán y Quintana Roo.

Fuente: Valores estimados por la SENER con información de la CRE y el SAT. El precio al público es un promedio de los precios registrados durante el periodo de referencia.
 Notas: Excluye zonas fronterizas con estímulo fiscal. Incluye descuentos en TAR.





QUIÉN ES QUIÉN EN LOS PRECIOS DE LA GASOLINA

ESTACIONES DE SERVICIO CON INDICADORES DE GANANCIA **MÁS BAJOS DE GASOLINA PREMIUM EN LAS 8 REGIONES** Precios vigentes en el país del 4 al 10 de marzo de 2024

MARCA	REGIÓN	ENTIDAD	MUNICIPIO	DOMICILIO	PRECIO TAR	PRECIO PÚBLICO PROMEDIO	INDICADOR GANANCIA
REPSOL	GOLFO	VERACRUZ	VERACRUZ	AVENIDA MIGUEL A. DE QUEVEDO #5872	\$22.51	\$22.90	\$0.27
VALERO	NORESTE	TAMAULIPAS	ALTAMIRA	CARRETERA TAMPICO - MANTE KM 36	\$22.51	\$23.23	\$0.51
PEMEX	SURESTE	YUCATÁN	MÉRIDA	KM 8.0 CARRETERA MÉRIDA - CHICHÉN ITZÁ	\$22.68	\$23.24	\$0.42
OKTAN	CENTRO	PUEBLA	PUEBLA	BOULEVARD HÉROES DEL 5 DE MAYO #4	\$23.29	\$23.54	\$0.15
G	SUR	CHIAPAS	BERRIOZÁBAL	CARRETERA TAPANATEPEC - TUXTLA GTZ. KM 11+500 RAMAL BERRIOZÁBAL	\$23.17	\$23.54	\$0.26
COSTCO GAS	OCCIDENTE	GUANAJUATO	LEÓN	BOULEVARD TORRES DE LANDA #4137	\$23.69	\$23.81	\$0.89
PHILLIPS 66	NORTE	CHIHUAHUA	CHIHUAHUA	AVENIDA LATERAL PERIFÉRICO DE LA JUVENTUD #1101	\$23.63	\$24.06	\$0.31
INDIAN GAS STATION	NOROESTE	SINALOA	MAZATLÁN	AVENIDA MANUEL J. CLOUTHIER #4321	\$23.82	\$24.27	\$0.32



REPSOL
SERVIGILGA, SA DE CV

VERACRUZ
VERACRUZ

\$22.90
por litro



Fuente: Valores estimados por la SENER con información de la CRE y el SAT. El precio al público es un promedio de los precios registrados durante el periodo de referencia. Notas: Excluye zonas fronterizas con estímulo fiscal. Incluye descuentos en TAR.

Regiones consideradas en la Política Pública de Almacenamiento Mínimo de Petrolíferos:
Noroeste: Baja California, Baja California Sur, Sonora, Sinaloa y Nayarit.
Norte: Chihuahua y Durango.
Noreste: Coahuila, Nuevo León, Tamaulipas y San Luis Potosí.
Occidente: Zacatecas, Aguascalientes, Jalisco, Guanajuato, Michoacán y Colima.
Centro: Querétaro, Hidalgo, Tlaxcala, Puebla, Morelos, Estado de México y CDMX.
Golfo: Veracruz y Tabasco.
Sur: Guerrero, Oaxaca y Chiapas.
Sureste: Campeche, Yucatán y Quintana Roo.





QUIÉN ES QUIÉN EN LOS PRECIOS DE LA GASOLINA

ESTACIONES DE SERVICIO CON INDICADORES DE GANANCIA **MÁS ALTOS DE DIÉSEL EN LAS 8 REGIONES** Precios vigentes en el país del 4 al 10 de marzo de 2024

MARCA	REGIÓN	ENTIDAD	MUNICIPIO	DOMICILIO	PRECIO TAR	PRECIO PÚBLICO PROMEDIO	INDICADOR GANANCIA
BP	OCCIDENTE	MICHOACÁN	JACONA	JOSEFA ORTÍZ DE DOMÍNGUEZ #69	\$24.35	\$26.82	\$3.52
PEMEX	SUR	OAXACA	SANTOS REYES NOPALA	CAMINO NOPALA A SAN GABRIEL MIXTEPEC S/N	\$23.34	\$26.75	\$2.60
PEMEX	CENTRO	ESTADO DE MÉXICO	LUVIANOS	KM 0+900 CARRETERA A LUVIANOS	\$24.22	\$26.69	\$1.93
FULLGAS	SURESTE	QUINTANA ROO	CANCÚN	AVENIDA FRANCISCO I. MADERO LOTE 75	\$23.72	\$26.68	\$2.22
PEMEX	NORTE	DURANGO	TOPIA	CALLE HIDALGO 86	\$24.28	\$26.53	\$1.57
ARCO	NOROESTE	SONORA	GUAYMAS	CARRETERA INTERNACIONAL #15 EMPALME GUAYMAS 118.500	\$23.24	\$26.49	\$2.74
FERCHEGAS	GOLFO	VERACRUZ	XALAPA	AVENIDA LÁZARO CÁRDENAS #4103	\$24.07	\$25.96	\$1.57
VALERO	NORESTE	COAHUILA	CASTAÑOS	BOULEVARD GUSTAVO GALAZ #1445	\$22.58	\$25.68	\$2.61



BP
SERVICIO ORANDINO,
S DE RL DE CV

JACONA
MICHOACÁN

\$26.82
por litro



Regiones consideradas en la Política Pública de Almacenamiento Mínimo de Petrolíferos:
Noroeste: Baja California, Baja California Sur, Sonora, Sinaloa y Nayarit.
Norte: Chihuahua y Durango.
Noreste: Coahuila, Nuevo León, Tamaulipas y San Luis Potosí.
Occidente: Zacatecas, Aguascalientes, Jalisco, Guanajuato, Michoacán y Colima.
Centro: Querétaro, Hidalgo, Tlaxcala, Puebla, Morelos, Estado de México y CDMX.
Golfo: Veracruz y Tabasco.
Sur: Guerrero, Oaxaca y Chiapas.
Sureste: Campeche, Yucatán y Quintana Roo.

Fuente: Valores estimados por la SENER con información de la CRE y el SAT. El precio al público es un promedio de los precios registrados durante el periodo de referencia.
Notas: Excluye zonas fronterizas con estímulo fiscal. Incluye descuentos en TAR.





QUIÉN ES QUIÉN EN LOS PRECIOS DE LA GASOLINA

ESTACIONES DE SERVICIO CON INDICADORES DE GANANCIA **MÁS BAJOS DE DIÉSEL EN LAS 8 REGIONES** Precios vigentes en el país del 4 al 10 de marzo de 2024

MARCA	REGIÓN	ENTIDAD	MUNICIPIO	DOMICILIO	PRECIO TAR	PRECIO PÚBLICO PROMEDIO	INDICADOR GANANCIA
PEMEX 	NORESTE	NUEVO LEÓN	CADEREYTA JIMÉNEZ	LIBRAMIENTO ALFONSO MARTÍNEZ DOMÍNGUEZ KM.1.5	\$21.58	\$22.42	\$0.66
VALERO 	CENTRO	ESTADO DE MÉXICO	CHALCO	AVENIDA SAN ISIDRO #701	\$22.48	\$23.49	\$0.77
G500 	GOLFO	TABASCO	CENTRO	CIRCUITO INTERIOR CARLOS PELLICER CÁMARA S/N	\$23.75	\$24.00	\$0.15
PEMEX 	SUR	GUERRERO	COYUCA DE BENÍTEZ	CARRETERA NACIONAL ACAPULCO - ZIHUATANEJO KM 32	\$23.70	\$24.10	\$0.24
MOBIL 	OCCIDENTE	GUANAJUATO	LEÓN	BOULEVARD ADOLFO LÓPEZ MATEOS ORIENTE #2611	\$22.02	\$24.11	\$1.74
PEMEX 	NORTE	CHIHUAHUA	CHIHUAHUA	CARRETERA PANAMERICANA CHIHUAHUA - CD. JUÁREZ KM 31	\$23.86	\$24.20	\$0.16
EUROPETROL 	NOROESTE	SINALOA	MAZATLÁN	BLVD. NIÑOS HÉROES #1139	\$23.73	\$24.39	\$0.50
GULF 	SURESTE	CAMPECHE	CAMPECHE	AVENIDA CONCORDIA #68	\$23.65	\$24.60	\$0.76



PEMEX
COMERCIALIZADORA DE COMBUSTIBLES MIRAMAR, SA DE CV

CADEREYTA JIMÉNEZ
NUEVO LEÓN

\$22.42
por litro



Regiones consideradas en la Política Pública de Almacenamiento Mínimo de Petrolíferos:
Noroeste: Baja California, Baja California Sur, Sonora, Sinaloa y Nayarit.
Norte: Chihuahua y Durango.
Noreste: Coahuila, Nuevo León, Tamaulipas y San Luis Potosí.
Occidente: Zacatecas, Aguascalientes, Jalisco, Guanajuato, Michoacán y Colima.
Centro: Querétaro, Hidalgo, Tlaxcala, Puebla, Morelos, Estado de México y CDMX.
Golfo: Veracruz y Tabasco.
Sur: Guerrero, Oaxaca y Chiapas.
Sureste: Campeche, Yucatán y Quintana Roo.

Fuente: Valores estimados por la SENER con información de la CRE y el SAT. El precio al público es un promedio de los precios registrados durante el periodo de referencia.
Notas: Excluye zonas fronterizas con estímulo fiscal. Incluye descuentos en TAR.





COMBUSTIBLES

ACCIONES DE VERIFICACIÓN

Verificaciones del 8 al 14 de marzo de 2024

CONCEPTO	TOTALES*
DENUNCIAS ATENDIDAS	396
VERIFICACIONES Y/O VISITAS DE CONSTATACIÓN	387
GASOLINERAS QUE SE NEGARON A SER VERIFICADAS	0
GASOLINERAS VERIFICADAS CON IRREGULARIDADES EN DAR LITROS DE A LITRO	5
GASOLINERAS VERIFICADAS Y/O VISITADAS SIN IRREGULARIDADES	206
MANGUERAS / BOMBAS INMOVILIZADAS POR NO DAR LITROS DE A LITRO	6



COMBUSTIBLES ACCIONES DE VERIFICACIÓN

Verificaciones POR ERROR MÁXIMO TOLERADO (EMT) **GASOLINERAS VERIFICADAS, CON IRREGULARIDADES EN EL DESPACHO LITROS DE A LITRO** Verificaciones del 8 al 14 de marzo de 2024

RAZÓN SOCIAL	MUNICIPIO	ENTIDAD	DOMICILIO	MANGUERAS / BOMBAS INMOVILIZADAS POR EMT	ML* FALTANTES POR CADA 20 LTS. DE COMBUSTIBLE	ML. FALTANTES POR LITRO (%)**	ML. SOBANTES POR 20 LTS. DE COMBUSTIBLE
PETROMAX, SA DE CV	REYNOSA	TAMAULIPAS	LIB. LUIS ECHEVERRÍA ESQ BLVD. FERROCARRIL #601 ALQUILES SERDÁN 88540	1	173.29	0.87	0.00
SERVICIOS GASOLINEROS DE MÉXICO, SA DE CV	METEPEC	ESTADO DE MÉXICO	AV. BENITO JUÁREZ #1624 NORTE ESQ. AV. SOLIDARIDAD LAS TORRES SAN FRANCISCO COAXUSCO 52158	2	153.14	0.77	0.00
PETROMAX, SA DE CV	APODACA	NUEVO LEÓN	CARRETERA MONTERREY - LAREDO KM 19.8 SANTA ROSA 66604	1	129.79	0.65	0.00
GASOLINERA JUDEL LA LÓPEZ, SA DE CV	CADEREYTA JIMÉNEZ	NUEVO LEÓN	PROLONGACIÓN BENITO JUÁREZ #403 EJIDO DE LA CIUDAD 67450	1	119.33	0.60	0.00
SERVICIOS GASOLINEROS DE MÉXICO, SA DE CV	RAMOS ARIZPE	COAHUILA	BLVD. MIGUEL RAMOS ARIZPE #157 PARQUE INDUSTRIAL 25903	1	116.35	0.58	0.00





2024
AÑO DE
Felipe Carrillo
PUERTO
BENEMÉRITO DEL PROLETARIADO,
REVOLUCIONARIO Y DEFENSOR
DEL MAYAB



GOBIERNO DE
MÉXICO

SENER
SECRETARÍA DE ENERGÍA

ECONOMÍA
SECRETARÍA DE ECONOMÍA

PROFECO
PROCURADURÍA FEDERAL
DEL CONSUMIDOR