



QUIÉN ES QUIÉN EN LOS PRECIOS

LUNES 25 DE MARZO DE 2024



**GOBIERNO DE
MÉXICO**

SENER
SECRETARÍA DE ENERGÍA

ECONOMÍA
SECRETARÍA DE ECONOMÍA

PROFECO
PROCURADURÍA FEDERAL
DEL CONSUMIDOR

QUIÉN ES QUIÉN EN LOS PRECIOS DE LA GASOLINA

PRECIOS VIGENTES EN EL PAÍS DEL 11 AL 17 DE MARZO DE 2024



**GOBIERNO DE
MÉXICO**

SENER
SECRETARÍA DE ENERGÍA

ECONOMÍA
SECRETARÍA DE ECONOMÍA

PROFECO
PROCURADURÍA FEDERAL
DEL CONSUMIDOR





GOBIERNO DE
MÉXICO

SENER
SECRETARÍA DE ENERGÍA

ECONOMÍA
SECRETARÍA DE ECONOMÍA

PROFECO
PROCURADURÍA FEDERAL
DEL CONSUMIDOR

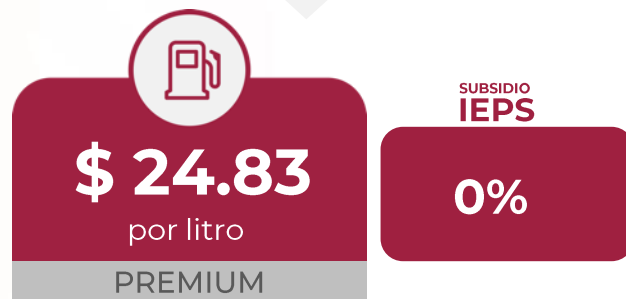
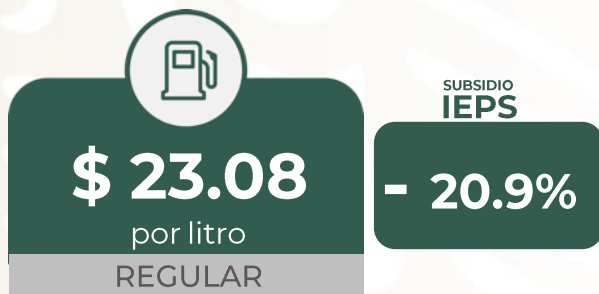
QUIÉN ES QUIÉN EN LOS PRECIOS DE LA GASOLINA

Precios vigentes en el país del 11 al 17 de marzo de 2024

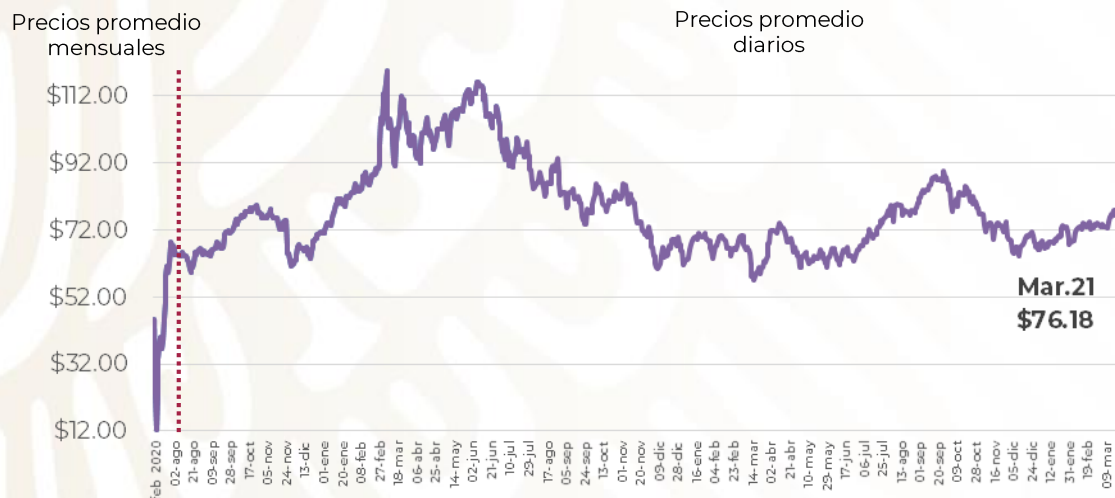




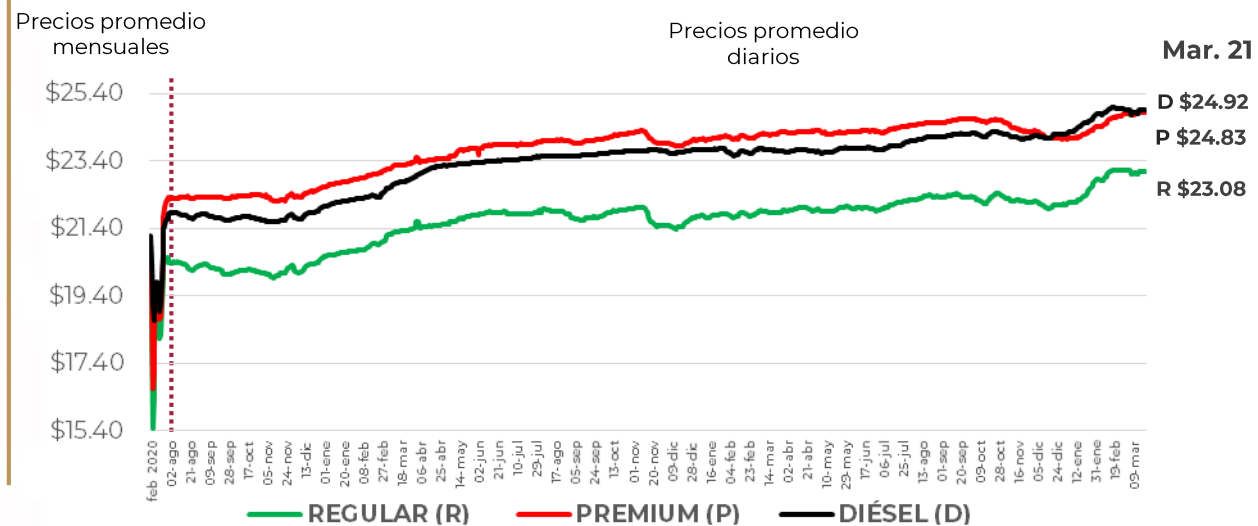
PRECIOS PROMEDIO DIARIOS GASOLINA REGULAR, PREMIUM, DIÉSEL Y MEZCLA MEXICANA FEBRERO 2020 A MARZO 2024, NACIONAL (PESOS/LT)



MEZCLA MEXICANA Dólares por barril



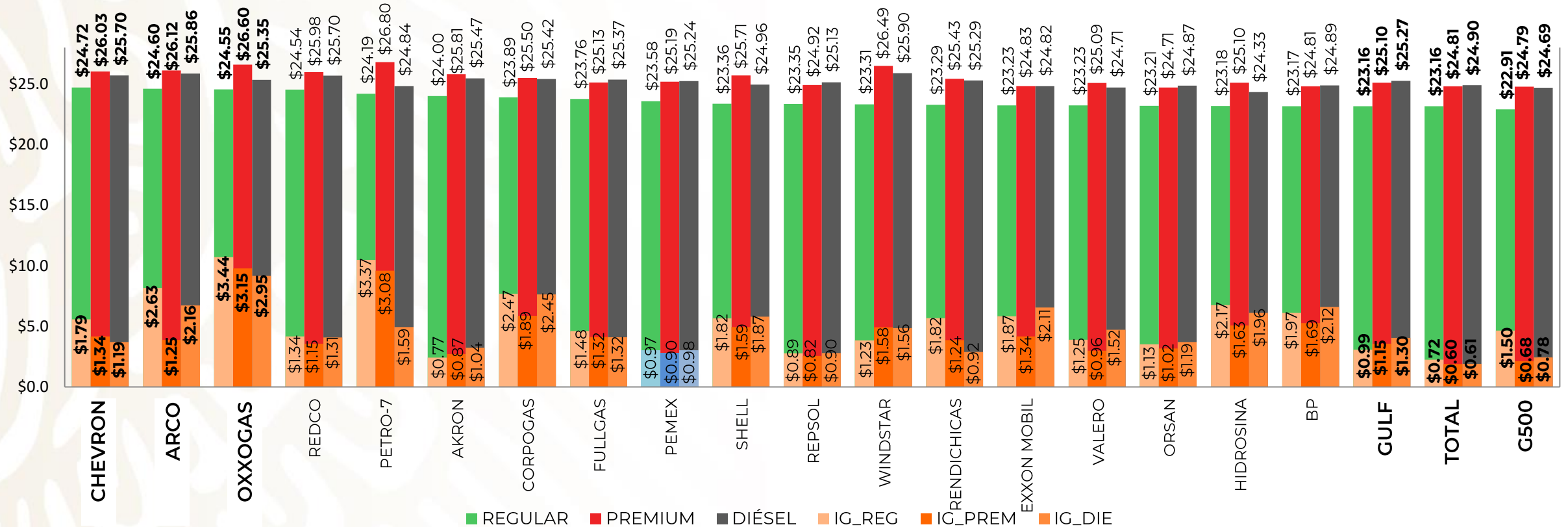
GASOLINAS Y DIÉSEL Pesos por litro



Fuente: Elaboración de la Profeco con información de la CRE, precios comerciales de gasolina y diésel por estación de servicio (excluye zonas fronterizas con estímulo fiscal) y el Banco de México; precio de la mezcla mexicana de petróleo (para los días donde no se publicó información se calculó el precio con base en los datos del día inmediato anterior y posterior).



PRECIOS E INDICADORES DE GANANCIAS POR MARCA GASOLINA REGULAR, PREMIUM Y DIÉSEL DEL 11 AL 17 DE MARZO DE 2024, NACIONAL (PESOS/LT)



Fuente: Valores estimados por la SENER con información de la CRE y el SAT.

Notas: Marcas más representativas;

Excluye zonas fronterizas con estímulo fiscal.

El indicador de ganancia de las compañías importadoras

incluye el margen al mayoreo.

Incluye descuentos en TAR.





QUIÉN ES QUIÉN EN LOS PRECIOS DE LA GASOLINA

ESTACIONES DE SERVICIO CON INDICADORES DE GANANCIA **MÁS ALTOS DE GASOLINA REGULAR EN LAS 8 REGIONES** Precios vigentes en el país del 11 al 17 de marzo de 2024

MARCA	REGIÓN	ENTIDAD	MUNICIPIO	DOMICILIO	PRECIO TAR	PRECIO PÚBLICO PROMEDIO	INDICADOR GANANCIA
PEMEX	NOROESTE	NAYARIT	BAHÍA DE BANDERAS	BOULEVARD NUEVO VALLARTA #65	\$23.40	\$26.35	\$2.20
PEMEX	OCCIDENTE	JALISCO	PUERTO VALLARTA	AVENIDA PRISCILIANO SÁNCHEZ #755	\$23.18	\$26.14	\$2.32
OXXO GAS	NORESTE	NUEVO LEÓN	APODACA	AVENIDA ACAPULCO #201	\$21.19	\$25.99	\$5.41
PEMEX	SUR	GUERRERO	LA UNIÓN DE ISIDORO MONTES DE OCA	CARRETERA FEDERAL ZIHUATANEJO - LAZARO CÁRDENAS KM 31	\$22.70	\$25.38	\$2.15
CORPOGAS	SURESTE	QUINTANA ROO	CANCÚN	VIALIDAD PRINCIPAL DE ACCESO A EDIFICIOS TERMINAL DEL AEROPUERTO DE CANCÚN	\$21.67	\$24.98	\$3.62
SHELL	CENTRO	CIUDAD DE MÉXICO	GUSTAVO A. MADERO	AVENIDA CENTENARIO #1787	\$22.02	\$24.48	\$3.35
MI GASOLINA	NORTE	DURANGO	DURANGO	BOULEVARD ENRIQUE CARROLA ANTUNA #1242 ORIENTE	\$22.28	\$24.29	\$3.03
SERVIFÁCIL	GOLFO	VERACRUZ	LAS CHOAPAS	AVENIDA 20 DE NOVIEMBRE #106	\$21.50	\$24.05	\$2.07



PEMEX
AUTOEXPRESS GSM,
SA DE CV

BAHÍA DE BANDERAS
NAYARIT

\$26.35
por litro



Regiones consideradas en la Política Pública de Almacenamiento Mínimo de Petrolíferos:
Noroeste: Baja California, Baja California Sur, Sonora, Sinaloa y Nayarit.
Norte: Chihuahua y Durango.
Noreste: Coahuila, Nuevo León, Tamaulipas y San Luis Potosí.
Occidente: Zacatecas, Aguascalientes, Jalisco, Guanajuato, Michoacán y Colima.
Centro: Querétaro, Hidalgo, Tlaxcala, Puebla, Morelos, Estado de México y CDMX.
Golfo: Veracruz y Tabasco.
Sur: Guerrero, Oaxaca y Chiapas.
Sureste: Campeche, Yucatán y Quintana Roo.

Fuente: Valores estimados por la SENER con información de la CRE y el SAT. El precio al público es un promedio de los precios registrados durante el periodo de referencia.
Notas: Excluye zonas fronterizas con estímulo fiscal. Incluye descuentos en TAR.





QUIÉN ES QUIÉN EN LOS PRECIOS DE LA GASOLINA

ESTACIONES DE SERVICIO CON INDICADORES DE GANANCIA **MÁS BAJOS DE GASOLINA REGULAR EN LAS 8 REGIONES** Precios vigentes en el país del 11 al 17 de marzo de 2024

MARCA	REGIÓN	ENTIDAD	MUNICIPIO	DOMICILIO	PRECIO TAR	PRECIO PÚBLICO PROMEDIO	INDICADOR GANANCIA
MOBIL	CENTRO	PUEBLA	PUEBLA	ENRIQUE C. RÉBSAMEN #70	\$20.78	\$21.36	\$0.43
SERVIFÁCIL	GOLFO	VERACRUZ	MINATITLÁN	INSTITUTO TECNOLÓGICO ESQUINA AVENIDA REFORMA S/N	\$21.50	\$21.63	\$1.35
MOBIL	NORESTE	NUEVO LEÓN	CADEREYTA JIMÉNEZ	CARRETERA CADEREYTA - ALLENDE KM 5.0	\$20.78	\$21.65	\$0.68
SERVIFÁCIL	SUR	CHIAPAS	TUXTLA GUTIÉRREZ	LIBRAMIENTO SUR ORIENTE #4187	\$21.50	\$21.85	\$1.33
SORIANA GAS	NORTE	DURANGO	GÓMEZ PALACIO	BOULEVARD EJÉRCITO MEXICANO S/N KM 6.7	\$21.72	\$21.99	\$1.54
BRISTOIL	OCCIDENTE	JALISCO	GUADALAJARA	PLUTARCO ELÍAS CALLES #607	\$20.96	\$22.09	\$0.89
PEMEX	SURESTE	YUCATÁN	KANASÍN	CARRETERA MÉRIDA - PUERTO JUÁREZ KM 10.350	\$21.67	\$22.14	\$0.34
PEMEX	NOROESTE	SONORA	BACOACHI	AVENIDA OBREGÓN CARRETERA CANANEA - ARIZPE	\$22.30	\$23.00	\$0.38



MOBIL
ESTACIÓN AVENIDA MÉXICO 86, S DE RL DE CV

PUEBLA
PUEBLA

\$21.36

por litro



Fuente: Valores estimados por la SENER con información de la CRE y el SAT. El precio al público es un promedio de los precios registrados durante el periodo de referencia. Notas: Excluye zonas fronterizas con estímulo fiscal. Incluye descuentos en TAR.

Regiones consideradas en la Política Pública de Almacenamiento Mínimo de Petrolíferos:
Noroeste: Baja California, Baja California Sur, Sonora, Sinaloa y Nayarit..
Norte: Chihuahua y Durango.
Noreste: Coahuila, Nuevo León, Tamaulipas y San Luis Potosí.
Occidente: Zacatecas, Aguascalientes, Jalisco, Guanajuato, Michoacán y Colima.
Centro: Querétaro, Hidalgo, Tlaxcala, Puebla, Morelos, Estado de México y CDMX.
Golfo: Veracruz y Tabasco.
Sur: Guerrero, Oaxaca y Chiapas.
Sureste: Campeche, Yucatán y Quintana Roo.





QUIÉN ES QUIÉN EN LOS PRECIOS DE LA GASOLINA

ESTACIONES DE SERVICIO CON INDICADORES DE GANANCIA **MÁS ALTOS DE GASOLINA PREMIUM EN LAS 8 REGIONES** Precios vigentes en el país del 11 al 17 de marzo de 2024

MARCA	REGIÓN	ENTIDAD	MUNICIPIO	DOMICILIO	PRECIO TAR	PRECIO PÚBLICO PROMEDIO	INDICADOR GANANCIA
WINDSTAR	NOROESTE	SONORA	CAJEME	AVENIDA EMILIANO ZAPATA #1120 ORIENTE	\$24.62	\$27.20	\$2.14
PETRO 7 SEVEN	NORESTE	NUEVO LEÓN	APODACA	GASPAR CASTAÑO #1000	\$24.00	\$27.19	\$3.51
PEMEX	SUR	OAXACA	SAN PEDRO MIXTEPEC	BOULEVARD JOSÉ MURAT CASAB #202	\$23.63	\$26.79	\$2.41
BP	OCCIDENTE	JALISCO	TLAJOMULCO DE ZÚÑIGA	CARRETERA SAN MIGUEL CUYUTLÁN S/N	\$24.97	\$26.60	\$2.37
GO GAS	CENTRO	ESTADO DE MÉXICO	HUIXQUILUCAN	CARRETERA MÉXICO - HUIXQUILUCAN #1083 LT. 3 MZ. 41	\$24.31	\$26.24	\$2.41
EUSTOIL	NORTE	DURANGO	DURANGO	AUTOPISTA DURANGO - MAZATLÁN KM 22.500	\$24.69	\$26.01	\$1.07
PEMEX	SURESTE	QUINTANA ROO	SOLIDARIDAD	CARRETERA FEDERAL TULUM - CANCÚN S/N ENTRE 4 NORTE Y 2 NORTE BIS	\$23.06	\$25.99	\$2.19
PEMEX	GOLFO	TABASCO	HUIMANGUILLO	CARRETERA FED. 185 HUIMANGUILLO V. CHONTALPA ESQUINA SIN NOMBRE	\$22.89	\$25.40	\$2.02



WINDSTAR
GASOLINERA JAVITO,
SA DE CV

CAJEME
SONORA

\$27.20
por litro



Regiones consideradas en la Política Pública de Almacenamiento Mínimo de Petrolíferos:
Noroeste: Baja California, Baja California Sur, Sonora, Sinaloa y Nayarit.
Norte: Chihuahua y Durango.
Noreste: Coahuila, Nuevo León, Tamaulipas y San Luis Potosí.
Occidente: Zacatecas, Aguascalientes, Jalisco, Guanajuato, Michoacán y Colima.
Centro: Querétaro, Hidalgo, Tlaxcala, Puebla, Morelos, Estado de México y CDMX.
Golfo: Veracruz y Tabasco.
Sur: Guerrero, Oaxaca y Chiapas.
Sureste: Campeche, Yucatán y Quintana Roo.

Fuente: Valores estimados por la SENER con información de la CRE y el SAT. El precio al público es un promedio de los precios registrados durante el periodo de referencia.
Notas: Excluye zonas fronterizas con estímulo fiscal. Incluye descuentos en TAR.





QUIÉN ES QUIÉN EN LOS PRECIOS DE LA GASOLINA

ESTACIONES DE SERVICIO CON INDICADORES DE GANANCIA **MÁS BAJOS DE GASOLINA PREMIUM EN LAS 8 REGIONES** Precios vigentes en el país del 11 al 17 de marzo de 2024

MARCA	REGIÓN	ENTIDAD	MUNICIPIO	DOMICILIO	PRECIO TAR	PRECIO PÚBLICO PROMEDIO	INDICADOR GANANCIA
SERVIFÁCIL	GOLFO	VERACRUZ	MINATITLÁN	INSTITUTO TECNOLÓGICO ESQUINA AVENIDA REFORMA S/N	\$22.89	\$22.95	\$0.82
PEMEX	NORESTE	TAMAULIPAS	CIUDAD MADERO	AVENIDA MONTERREY #113	\$22.89	\$23.20	\$0.21
PEMEX	SURESTE	YUCATÁN	TEMAX	CALLE 33	\$22.99	\$23.42	\$0.19
SERVIFÁCIL	SUR	CHIAPAS	TUXTLA GUTIÉRREZ	LIBRAMIENTO SUR ORIENTE #4187	\$22.89	\$23.67	\$1.22
MOBIL	CENTRO	HIDALGO	TULANCINGO	CARRETERA MÉXICO - TUXPAN BOULEVARD EMILIANO ZAPATA #516	\$23.67	\$23.69	\$0.74
PEMEX	OCCIDENTE	GUANAJUATO	SANTA CRUZ DE JUVENTINO ROSAS	CARRETERA CELAYA - JUVENTINO ROSAS KM 8.78	\$23.97	\$24.23	\$0.17
USFUEL	NORTE	CHIHUAHUA	CHIHUAHUA	SILVESTRE TERRAZAS #8401	\$24.01	\$24.29	\$1.03
EAGLE GAS	NOROESTE	SINALOA	MAZATLÁN	CALLE INTERNACIONAL #9000	\$24.20	\$24.73	\$0.39



SERVIFÁCIL
SERVICIO FÁCIL DEL SURESTE, SA DE CV

MINATITLÁN
VERACRUZ

\$22.95
por litro



Fuente: Valores estimados por la SENER con información de la CRE y el SAT. El precio al público es un promedio de los precios registrados durante el periodo de referencia. Notas: Excluye zonas fronterizas con estímulo fiscal. Incluye descuentos en TAR.

Regiones consideradas en la Política Pública de Almacenamiento Mínimo de Petrolíferos:
Noroeste: Baja California, Baja California Sur, Sonora, Sinaloa y Nayarit.
Norte: Chihuahua y Durango.
Noreste: Coahuila, Nuevo León, Tamaulipas y San Luis Potosí.
Occidente: Zacatecas, Aguascalientes, Jalisco, Guanajuato, Michoacán y Colima.
Centro: Querétaro, Hidalgo, Tlaxcala, Puebla, Morelos, Estado de México y CDMX.
Golfo: Veracruz y Tabasco.
Sur: Guerrero, Oaxaca y Chiapas.
Sureste: Campeche, Yucatán y Quintana Roo.





QUIÉN ES QUIÉN EN LOS PRECIOS DE LA GASOLINA

ESTACIONES DE SERVICIO CON INDICADORES DE GANANCIA **MÁS ALTOS DE DIÉSEL EN LAS 8 REGIONES** Precios vigentes en el país del 11 al 17 de marzo de 2024

MARCA	REGIÓN	ENTIDAD	MUNICIPIO	DOMICILIO	PRECIO TAR	PRECIO PÚBLICO PROMEDIO	INDICADOR GANANCIA
PEMEX	SUR	GUERRERO	TLALIXTAQUILLA DE MALDONADO	PROLONGACIÓN CALLE 5 DE MAYO #1200	\$24.17	\$27.30	\$2.37
FULLGAS	SURESTE	QUINTANA ROO	LÁZARO CÁRDENAS	FRACCIÓN SUROESTE DEL PREDIO DENOMINADO SAN PEDRO	\$23.75	\$26.73	\$2.27
CHEVRON	NOROESTE	SINALOA	CULIACÁN	CARRETERA INTERNACIONAL AL NORTE #2014-A	\$24.35	\$26.70	\$1.96
PEMEX	NORESTE	SAN LUIS POTOSÍ	CATORCE	HIDALGO #51 A	\$23.96	\$26.57	\$2.09
MOBIL	OCCIDENTE	MICHOACÁN	YURÉCUARO	16 DE SEPTIEMBRE #84	\$22.02	\$26.39	\$3.62
FERCHE GAS	GOLFO	VERACRUZ	EMILIANO ZAPATA	KM 13 DE LA AUTOPISTA XALAPA - VERACRUZ CONGREGACIÓN DE MIRADORES DEL MAR	\$24.11	\$26.15	\$1.70
BP	CENTRO	PUEBLA	PUEBLA	BOULEVARD ESTEBAN DE ANTUÑOANO #161	\$24.17	\$25.98	\$3.01
PEMEX	NORTE	CHIHUAHUA	LÓPEZ	CARRETERA LÓPEZ CORONADO #846	\$24.39	\$25.98	\$1.06



PEMEX
RUBÉN CUÉLLAR
SAAVEDRA

TLALIXTAQUILLA DE
MALDONADO
GUERRERO

\$27.30
por litro



Regiones consideradas en la Política Pública de Almacenamiento Mínimo de Petrolíferos:
Noroeste: Baja California, Baja California Sur, Sonora, Sinaloa y Nayarit.
Norte: Chihuahua y Durango.
Noreste: Coahuila, Nuevo León, Tamaulipas y San Luis Potosí.
Occidente: Zacatecas, Aguascalientes, Jalisco, Guanajuato, Michoacán y Colima.
Centro: Querétaro, Hidalgo, Tlaxcala, Puebla, Morelos, Estado de México y CDMX.
Golfo: Veracruz y Tabasco.
Sur: Guerrero, Oaxaca y Chiapas.
Sureste: Campeche, Yucatán y Quintana Roo.

Fuente: Valores estimados por la SENER con información de la CRE y el SAT. El precio al público es un promedio de los precios registrados durante el periodo de referencia.
Notas: Excluye zonas fronterizas con estímulo fiscal. Incluye descuentos en TAR.





QUIÉN ES QUIÉN EN LOS PRECIOS DE LA GASOLINA

ESTACIONES DE SERVICIO CON INDICADORES DE GANANCIA **MÁS BAJOS DE DIÉSEL EN LAS 8 REGIONES** Precios vigentes en el país del 11 al 17 de marzo de 2024

MARCA	REGIÓN	ENTIDAD	MUNICIPIO	DOMICILIO	PRECIO TAR	PRECIO PÚBLICO PROMEDIO	INDICADOR GANANCIA
MOBIL	CENTRO	PUEBLA	PUEBLA	ENRIQUE C. RÉBSAMEN #70	\$22.02	\$23.18	\$0.95
PEMEX	NORESTE	NUEVO LEÓN	MONTERREY	AVENIDA BERNARDO REYES #2122 NORTE	\$22.27	\$23.49	\$0.98
BP	GOLFO	VERACRUZ	VERACRUZ	J.B. LOBOS #2005 MZ. 53	\$23.58	\$23.59	\$1.45
PETROLIKE	OCCIDENTE	JALISCO	TLAJOMULCO DE ZÚÑIGA	CAMINO REAL A COLIMA #549 A	\$22.48	\$23.69	\$0.98
PEMEX	SUR	GUERRERO	ACAPULCO	CARRETERA NACIONAL ACAPULCO - PINOTEPA KM 3.5	\$23.73	\$24.04	\$0.21
PEMEX	SURESTE	YUCATÁN	UMÁN	UMÁN - SAMAHIL KM 2+000	\$23.75	\$24.29	\$0.40
CIRCLE K	NORTE	CHIHUAHUA	CHIHUAHUA	CARRETERA CHIHUAHUA - CD. JUÁREZ KM 23	\$23.89	\$24.58	\$0.47
VIAMIGO	NOROESTE	SINALOA	CULIACÁN	AVENIDA PATRIA #4732 SUR	\$24.35	\$24.72	\$0.25



MOBIL
ESTACIÓN AVENIDA MÉXICO 86, S DE RL DE CV

PUEBLA
PUEBLA

\$23.18
por litro



Fuente: Valores estimados por la SENER con información de la CRE y el SAT. El precio al público es un promedio de los precios registrados durante el periodo de referencia. Notas: Excluye zonas fronterizas con estímulo fiscal. Incluye descuentos en TAR.

Regiones consideradas en la Política Pública de Almacenamiento Mínimo de Petrolíferos:
Noroeste: Baja California, Baja California Sur, Sonora, Sinaloa y Nayarit.
Norte: Chihuahua y Durango.
Noreste: Coahuila, Nuevo León, Tamaulipas y San Luis Potosí.
Occidente: Zacatecas, Aguascalientes, Jalisco, Guanajuato, Michoacán y Colima.
Centro: Querétaro, Hidalgo, Tlaxcala, Puebla, Morelos, Estado de México y CDMX.
Golfo: Veracruz y Tabasco.
Sur: Guerrero, Oaxaca y Chiapas.
Sureste: Campeche, Yucatán y Quintana Roo.





COMBUSTIBLES

ACCIONES DE VERIFICACIÓN

Verificaciones del 15 al 21 de marzo de 2024

CONCEPTO	TOTALES*
DENUNCIAS ATENDIDAS	263
VERIFICACIONES Y/O VISITAS DE CONSTATACIÓN	272
GASOLINERAS QUE SE NEGARON A SER VERIFICADAS	0
GASOLINERAS VERIFICADAS CON IRREGULARIDADES EN DAR LITROS DE A LITRO	0
GASOLINERAS VERIFICADAS Y/O VISITADAS SIN IRREGULARIDADES	114
MANGUERAS / BOMBAS INMOVILIZADAS POR NO DAR LITROS DE A LITRO	0





2024
AÑO DE
Felipe Carrillo
PUERTO
BENEMÉRITO DEL PROLETARIADO,
REVOLUCIONARIO Y DEFENSOR
DEL MAYAB



GOBIERNO DE
MÉXICO

SENER
SECRETARÍA DE ENERGÍA

ECONOMÍA
SECRETARÍA DE ECONOMÍA

PROFECO
PROCURADURÍA FEDERAL
DEL CONSUMIDOR