



QUIÉN ES QUIÉN EN LOS PRECIOS

LUNES 01 DE ABRIL DE 2024



GOBIERNO DE
MÉXICO

SENER
SECRETARÍA DE ENERGÍA

ECONOMÍA
SECRETARÍA DE ECONOMÍA

PROFECO
PROCURADURÍA FEDERAL
DEL CONSUMIDOR

QUIÉN ES QUIÉN EN LOS PRECIOS DE LA GASOLINA

PRECIOS VIGENTES EN EL PAÍS DEL 18 AL 24 DE MARZO DE 2024



**GOBIERNO DE
MÉXICO**

SENER
SECRETARÍA DE ENERGÍA

ECONOMÍA
SECRETARÍA DE ECONOMÍA

PROFECO
PROCURADURÍA FEDERAL
DEL CONSUMIDOR





GOBIERNO DE
MÉXICO

SENER
SECRETARÍA DE ENERGÍA

ECONOMÍA
SECRETARÍA DE ECONOMÍA

PROFECO
PROCURADURÍA FEDERAL
DEL CONSUMIDOR

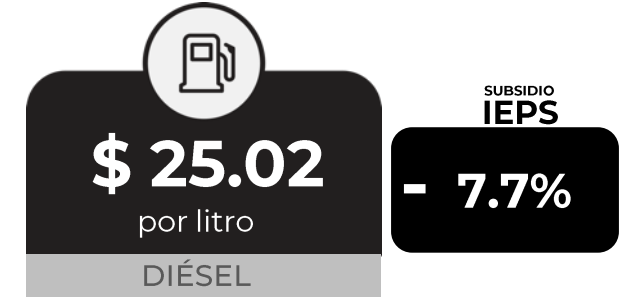
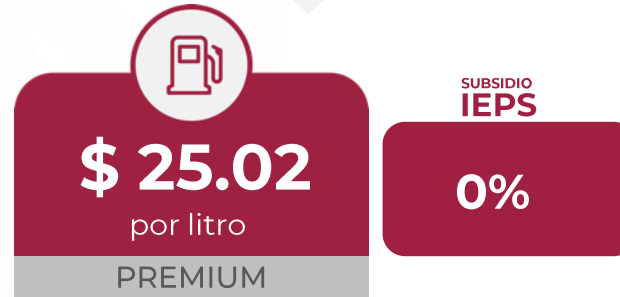
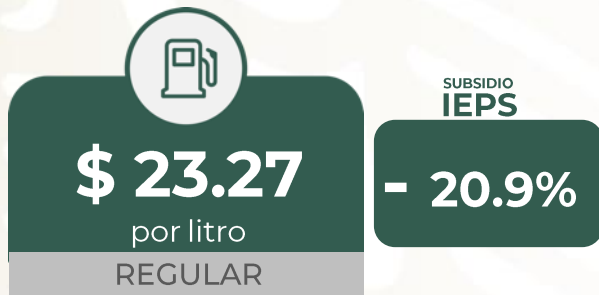
QUIÉN ES QUIÉN EN LOS PRECIOS DE LA GASOLINA

Precios vigentes en el país del 18 al 24 de marzo de 2024

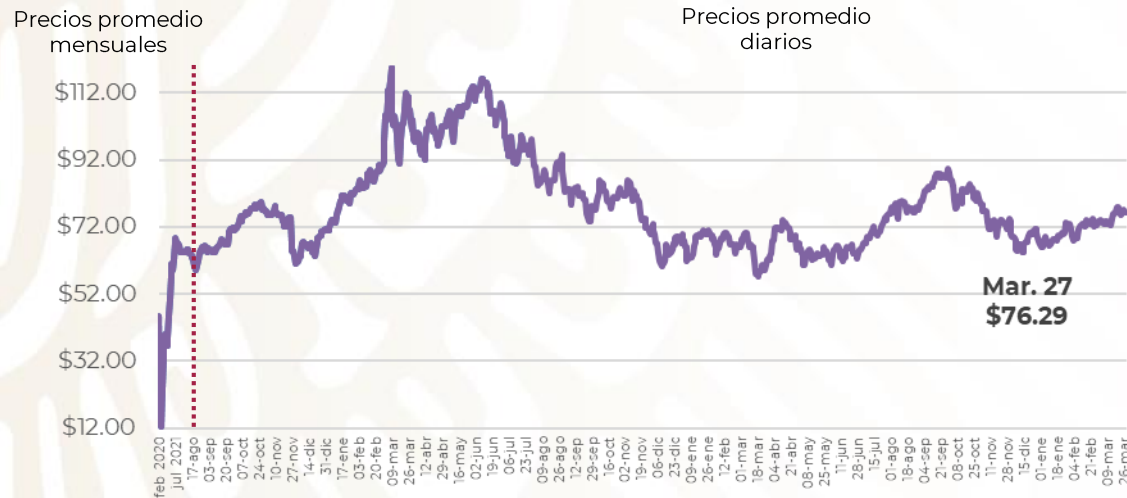




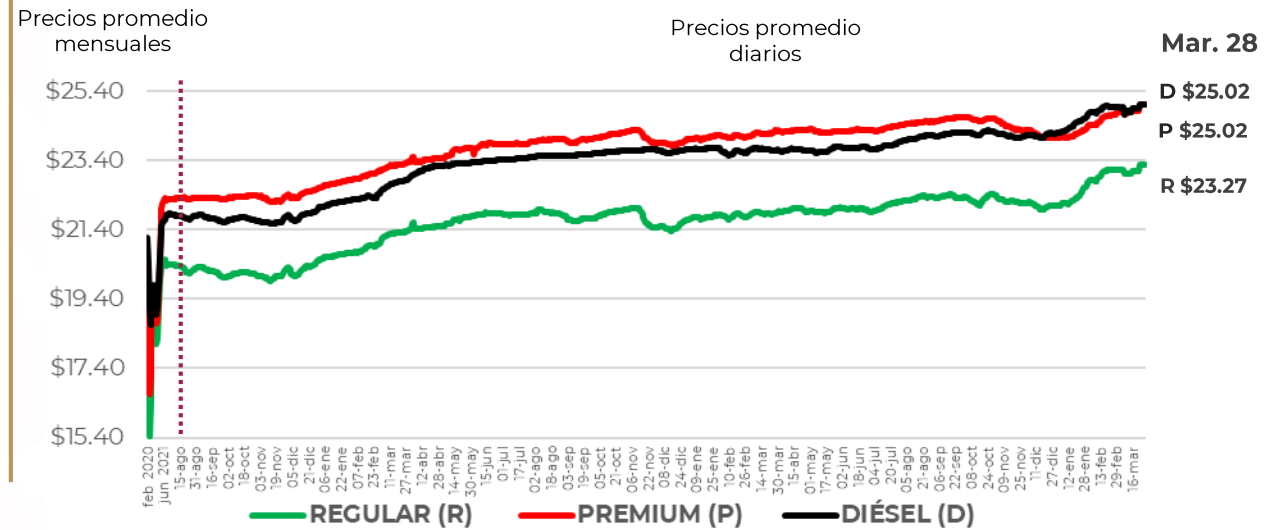
PRECIOS PROMEDIO DIARIOS GASOLINA REGULAR, PREMIUM, DIÉSEL Y MEZCLA MEXICANA FEBRERO 2020 A MARZO 2024, NACIONAL (PESOS/LT)



MEZCLA MEXICANA Dólares por barril



GASOLINAS Y DIÉSEL Pesos por litro



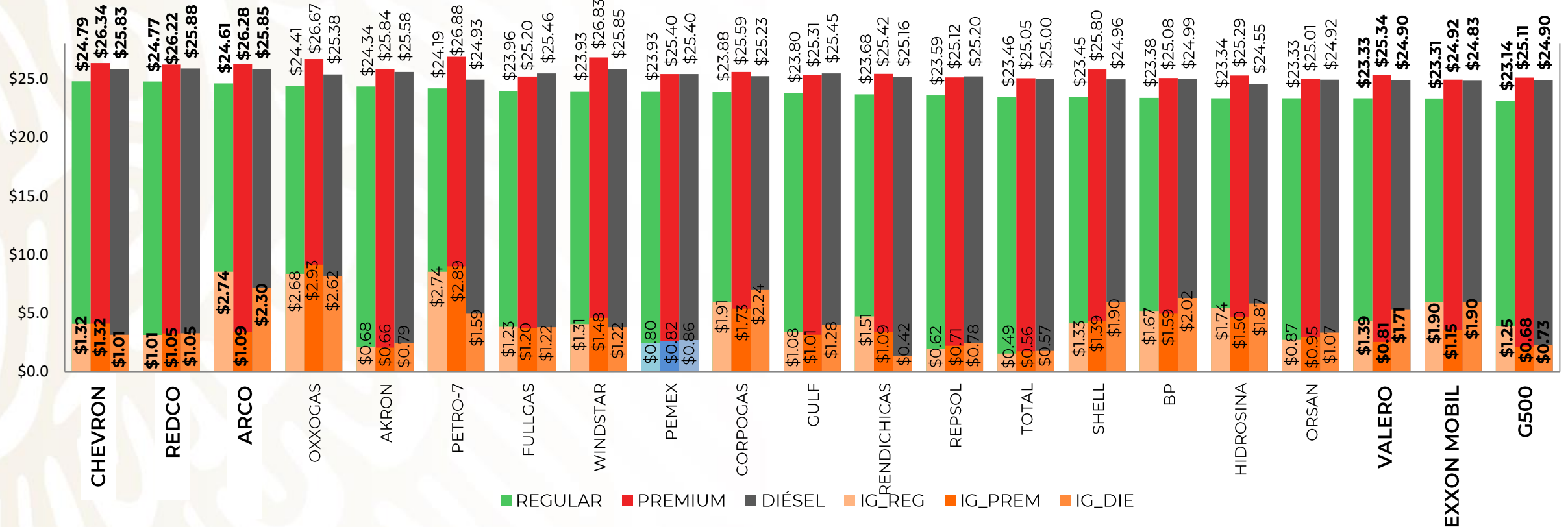
Fuente: Elaboración de la Profeco con información de la CRE, precios comerciales de gasolina y diésel por estación de servicio (excluye zonas fronterizas con estímulo fiscal) y el Banco de México; precio de la mezcla mexicana de petróleo (para los días donde no se publicó información se calculó el precio con base en los datos del día inmediato anterior y posterior). Los datos correspondientes al periodo del 22 al 27 de marzo de 2024 se tomaron de "El Financiero Bloomberg, Commodities, Mezcla Mexicana de Petróleo" debido a que la página del Banco de México, de donde se obtiene el precio de la mezcla mexicana de petróleo crudo de exportación, no contaba con datos actualizados al 27 de marzo.



PRECIOS E INDICADORES DE GANANCIAS POR MARCA

GASOLINA REGULAR, PREMIUM Y DIÉSEL

DEL 18 AL 24 DE MARZO DE 2024, NACIONAL (PESOS/LT)



Fuente: Valores estimados por la SENER con información de la CRE y el SAT.

Notas: Marcas más representativas;

Excluye zonas fronterizas con estímulo fiscal.

El indicador de ganancia de las compañías importadoras

incluye el margen al mayoreo.

Incluye descuentos en TAR.





QUIÉN ES QUIÉN EN LOS PRECIOS DE LA GASOLINA

ESTACIONES DE SERVICIO CON INDICADORES DE GANANCIA **MÁS ALTOS DE GASOLINA REGULAR EN LAS 8 REGIONES** Precios vigentes en el país del 18 al 24 de marzo de 2024

MARCA	REGIÓN	ENTIDAD	MUNICIPIO	DOMICILIO	PRECIO TAR	PRECIO PÚBLICO PROMEDIO	INDICADOR GANANCIA
PEMEX	NOROESTE	NAYARIT	COMPOSTELA	AVENIDA SOL NUEVO #1	\$23.89	\$26.39	\$1.99
PEMEX	OCCIDENTE	JALISCO	PUERTO VALLARTA	AVENIDA MÉXICO #139	\$23.82	\$26.39	\$1.87
OXXO GAS	NORESTE	NUEVO LEÓN	APODACA	CARRETERA HUINALÁ - VILLA JUÁREZ #300	\$22.01	\$26.13	\$4.83
KPETROM	SUR	GUERRERO	CHILPAN- CINGO	CARRETERA FEDERAL CHILPANCINGO - ACAPULCO KM 46 + 340	\$23.22	\$25.50	\$1.81
LAGAS	SURESTE	QUINTANA ROO	SOLIDARIDAD	MZ. 7 FRACCIONAMIENTO 3 LT. 2 CENTRO PLAYA DEL CARMEN SOLIDARIDAD	\$22.19	\$24.99	\$3.19
GO GAS	CENTRO	CIUDAD DE MÉXICO	CUAUHTÉMOC	INSURGENTES NORTE #200	\$22.71	\$24.86	\$1.79
MI GASOLINA	NORTE	DURANGO	DURANGO	BOULEVARD ENRIQUE CARROLA ANTUNA #1242 ORIENTE	\$23.06	\$24.29	\$2.37
PEMEX	GOLFO	VERACRUZ	BANDERILLA	BOULEVARD XALAPA - BANDERILLA #48	\$22.54	\$24.19	\$1.36



PEMEX
GRUPO OCTANO,
SA DE CV

COMPOSTELA
NAYARIT

\$26.39
por litro



Fuente: Valores estimados por la SENER con información de la CRE y el SAT. El precio al público es un promedio de los precios registrados durante el periodo de referencia.
Notas: Excluye zonas fronterizas con estímulo fiscal. Incluye descuentos en TAR.

Regiones consideradas en la Política Pública de Almacenamiento Mínimo de Petrolíferos:
Noroeste: Baja California, Baja California Sur, Sonora, Sinaloa y Nayarit.
Norte: Chihuahua y Durango.
Noreste: Coahuila, Nuevo León, Tamaulipas y San Luis Potosí.
Occidente: Zacatecas, Aguascalientes, Jalisco, Guanajuato, Michoacán y Colima.
Centro: Querétaro, Hidalgo, Tlaxcala, Puebla, Morelos, Estado de México y CDMX.
Golfo: Veracruz y Tabasco.
Sur: Guerrero, Oaxaca y Chiapas.
Sureste: Campeche, Yucatán y Quintana Roo.



2024
Felipe Carrillo
PUERTO
GOBIERNO DEL ESTADO DE YUCATÁN
REVOLUCIONARIO Y DEFENSOR
DEL MAYA



QUIÉN ES QUIÉN EN LOS PRECIOS DE LA GASOLINA

ESTACIONES DE SERVICIO CON INDICADORES DE GANANCIA **MÁS BAJOS DE GASOLINA REGULAR EN LAS 8 REGIONES** Precios vigentes en el país del 18 al 24 de marzo de 2024

MARCA	REGIÓN	ENTIDAD	MUNICIPIO	DOMICILIO	PRECIO TAR	PRECIO PÚBLICO PROMEDIO	INDICADOR GANANCIA
MOBIL	CENTRO	ESTADO DE MÉXICO	CALIMAYA	CARRETERA MEXICALTZINGO - SANTIAGO TIANGUISTENCO KM 5.7	\$20.82	\$21.39	\$0.43
PEMEX	NORESTE	NUEVO LEÓN	APODACA	CARRETERA APODACA - SANTA ROSA #400-B	\$21.22	\$21.91	\$0.49
SERVIFÁCIL	GOLFO	TABASCO	CENTRO	BOULEVARD INDUSTRIA NACIONAL MEXICANA #1512 RIA, MEDELLÍN Y PIGUA 3RA. SECCIÓN	\$22.02	\$22.09	\$1.15
BRISTOIL	OCCIDENTE	JALISCO	TONALÁ	PROLONGACIÓN MEDRANO 83	\$21.73	\$22.12	\$0.25
PEMEX	SURESTE	YUCATÁN	MÉRIDA	CALLE 34 #446	\$22.19	\$22.48	\$0.19
SERVIFÁCIL	SUR	CHIAPAS	BERRIOZÁBAL	CALLE 8A. ORIENTE Y CARRETERA PANAMERICANA #231	\$22.02	\$22.52	\$0.15
PEMEX	NORTE	DURANGO	LERDO	FRACCIÓN "A" PERIFÉRICO SUR #755 CARRETERA A CASTILAGUA	\$22.41	\$22.70	\$0.19
VIAMIGO	NOROESTE	SINALOA	CULIACÁN	BLVD. JOSÉ LIMÓN #2415 NORTE	\$21.19	\$22.99	\$1.49



MOBIL
SERVICIO CALIMAYA, SA DE CV

CALIMAYA
ESTADO DE MÉXICO

\$21.39
por litro



Fuente: Valores estimados por la SENER con información de la CRE y el SAT. El precio al público es un promedio de los precios registrados durante el periodo de referencia. Notas: Excluye zonas fronterizas con estímulo fiscal. Incluye descuentos en TAR.

Regiones consideradas en la Política Pública de Almacenamiento Mínimo de Petrolíferos:
Noroeste: Baja California, Baja California Sur, Sonora, Sinaloa y Nayarit..
Norte: Chihuahua y Durango.
Noreste: Coahuila, Nuevo León, Tamaulipas y San Luis Potosí.
Occidente: Zacatecas, Aguascalientes, Jalisco, Guanajuato, Michoacán y Colima.
Centro: Querétaro, Hidalgo, Tlaxcala, Puebla, Morelos, Estado de México y CDMX.
Golfo: Veracruz y Tabasco.
Sur: Guerrero, Oaxaca y Chiapas.
Sureste: Campeche, Yucatán y Quintana Roo.





QUIÉN ES QUIÉN EN LOS PRECIOS DE LA GASOLINA

ESTACIONES DE SERVICIO CON INDICADORES DE GANANCIA **MÁS ALTOS DE GASOLINA PREMIUM EN LAS 8 REGIONES** Precios vigentes en el país del 18 al 24 de marzo de 2024

MARCA	REGIÓN	ENTIDAD	MUNICIPIO	DOMICILIO	PRECIO TAR	PRECIO PÚBLICO PROMEDIO	INDICADOR GANANCIA
REDPETROIL	NOROESTE	SINALOA	CULIACÁN	CARRETERA INTERNACIONAL MÉXICO - NOGALES SUR #10051	\$25.18	\$27.41	\$1.84
OXXO GAS	NORESTE	NUEVO LEÓN	CADEREYTA JIMÉNEZ	CADEREYTA - REYNOSA KM 27	\$24.29	\$27.32	\$3.74
SHELL	OCCIDENTE	COLIMA	COLIMA	BOULEVARD RODOLFO CHÁVEZ CARRILLO #1001	\$25.01	\$27.09	\$1.74
PEMEX	NORTE	DURANGO	EL ORO	MINA #6	\$25.07	\$26.97	\$1.33
PEMEX	SUR	GUERRERO	PUNGARA-BATO	CALZADA REY IREPAN ORIENTE #101	\$24.21	\$26.92	\$2.07
PEMEX	CENTRO	ESTADO DE MÉXICO	POLOTITLÁN	AUTOPISTA MÉXICO - QUERÉTARO KM 119 MARGEN IZQUIERDO	\$24.06	\$26.90	\$2.30
LAGAS	SURESTE	QUINTANA ROO	SOLIDARIDAD	MZ. 7 FRACCIONAMIENTO 3 LT. 2 CENTRO PLAYA DEL CARMEN SOLIDARIDAD	\$23.38	\$25.99	\$2.76
FERCHEGAS	GOLFO	VERACRUZ	XALAPA	AVENIDA RUÍZ CORTINES #764 ESQUINA ODONTÓLOGOS	\$23.74	\$25.49	\$1.45



REDPETROIL
EXPRESS LOS BECOS,
SA DE CV

CULIACÁN
SINALOA

\$27.41
por litro



Fuente: Valores estimados por la SENER con información de la CRE y el SAT. El precio al público es un promedio de los precios registrados durante el periodo de referencia.
Notas: Excluye zonas fronterizas con estímulo fiscal. Incluye descuentos en TAR.

Regiones consideradas en la Política Pública de Almacenamiento Mínimo de Petrolíferos:
Noroeste: Baja California, Baja California Sur, Sonora, Sinaloa y Nayarit.
Norte: Chihuahua y Durango.
Noreste: Coahuila, Nuevo León, Tamaulipas y San Luis Potosí.
Occidente: Zacatecas, Aguascalientes, Jalisco, Guanajuato, Michoacán y Colima.
Centro: Querétaro, Hidalgo, Tlaxcala, Puebla, Morelos, Estado de México y CDMX.
Golfo: Veracruz y Tabasco.
Sur: Guerrero, Oaxaca y Chiapas.
Sureste: Campeche, Yucatán y Quintana Roo.



2024
FELIPE CARRILLO
PUERTO
GOBIERNO DEL ESTADO DE YUCATÁN



QUIÉN ES QUIÉN EN LOS PRECIOS DE LA GASOLINA

ESTACIONES DE SERVICIO CON INDICADORES DE GANANCIA **MÁS BAJOS DE GASOLINA PREMIUM EN LAS 8 REGIONES** Precios vigentes en el país del 18 al 24 de marzo de 2024

MARCA	REGIÓN	ENTIDAD	MUNICIPIO	DOMICILIO	PRECIO TAR	PRECIO PÚBLICO PROMEDIO	INDICADOR GANANCIA
PEMEX	GOLFO	VERACRUZ	VERACRUZ	AVENIDA RAFAEL CUERVO #1030	\$23.21	\$23.46	\$0.15
VIROGU	NORESTE	TAMAULIPAS	ALTAMIRA	AVENIDA DE LA INDUSTRIA #10680 A	\$23.21	\$23.62	\$0.29
PEMEX	SURESTE	YUCATÁN	UMÁN	CARRETERA CAMPECHE - MÉRIDA KM 147.86 MARGEN DERECHO	\$23.38	\$23.69	\$0.21
SERVIFÁCIL	SUR	CHIAPAS	BERRIOZÁBAL	CALLE 8A. ORIENTE Y CARRETERA PANAMERICANA #231	\$23.21	\$23.88	\$0.30
FULLGAS	CENTRO	PUEBLA	PUEBLA	AVENIDA DIAGONAL DEFENSORES DE LA REPÚBLICA #1050	\$24.00	\$23.98	\$1.13
KIRKLAND	OCCIDENTE	GUANAJUATO	CELAYA	MANUEL OROZCO Y BERRA #901	\$24.30	\$24.34	\$0.83
USFUEL	NORTE	CHIHUAHUA	CHIHUAHUA	AVENIDA NUEVA ESPAÑA #1100	\$24.57	\$24.79	\$0.98
PEMEX	NOROESTE	SINALOA	MAZATLÁN	AVENIDA MANUEL J. CLOUTHIER #4444	\$24.57	\$24.88	\$0.21



PEMEX
GASOLINERÍA RAQUEL,
SA DE CV

VERACRUZ
VERACRUZ

\$23.46
por litro



Fuente: Valores estimados por la SENER con información de la CRE y el SAT. El precio al público es un promedio de los precios registrados durante el periodo de referencia.
Notas: Excluye zonas fronterizas con estímulo fiscal. Incluye descuentos en TAR.

Regiones consideradas en la Política Pública de Almacenamiento Mínimo de Petrolíferos:
Noroeste: Baja California, Baja California Sur, Sonora, Sinaloa y Nayarit.
Norte: Chihuahua y Durango.
Noreste: Coahuila, Nuevo León, Tamaulipas y San Luis Potosí.
Occidente: Zacatecas, Aguascalientes, Jalisco, Guanajuato, Michoacán y Colima.
Centro: Querétaro, Hidalgo, Tlaxcala, Puebla, Morelos, Estado de México y CDMX.
Golfo: Veracruz y Tabasco.
Sur: Guerrero, Oaxaca y Chiapas.
Sureste: Campeche, Yucatán y Quintana Roo.



2024
Felipe Carrillo
PUERTO
RENOVIADO DEL SUFRAGIO
REVOLUCIONARIO Y DEFENSOR
DEL MAYA



QUIÉN ES QUIÉN EN LOS PRECIOS DE LA GASOLINA

ESTACIONES DE SERVICIO CON INDICADORES DE GANANCIA **MÁS ALTOS DE DIÉSEL EN LAS 8 REGIONES** Precios vigentes en el país del 18 al 24 de marzo de 2024

MARCA	REGIÓN	ENTIDAD	MUNICIPIO	DOMICILIO	PRECIO TAR	PRECIO PÚBLICO PROMEDIO	INDICADOR GANANCIA
PEMEX	SUR	OAXACA	SANTIAGO JUXTLAHUACA	BOULEVARD JUXTLAHUACA PUTLA S/N	\$24.55	\$26.99	\$1.82
BP	OCCIDENTE	MICHOACÁN	JACONA	JOSEFA ORTÍZ DE DOMÍNGUEZ #69	\$24.72	\$26.79	\$3.19
CHEVRON	NOROESTE	SINALOA	CULIACÁN	MOCORITO ESQUINA AVENIDA COSTA RICA S/N	\$24.89	\$26.70	\$1.47
LAGAS	SURESTE	QUINTANA ROO	CANCÚN	LIBRAMIENTO KABAH SMZ. 17 MZ. 3 LT. 1 Y 2 CON CALLE COPÁN	\$23.74	\$26.69	\$2.20
PEMEX	NORTE	DURANGO	TLAHUALILO	PRIMERO DE MAYO Y J. AGUSTÍN CASTRO	\$24.03	\$26.59	\$2.05
PEMEX	NORESTE	SAN LUIS POTOSÍ	MATEHUALA	CARRETERA MATEHUALA - CEDRAL #902	\$24.31	\$26.30	\$1.65
FERCHEGAS	GOLFO	VERACRUZ	XALAPA	AVENIDA RUÍZ CORTINES #764 ESQUINA ODONTÓLOGOS	\$24.17	\$26.29	\$1.77
BP	CENTRO	PUEBLA	PUEBLA	BOULEVARD ESTEBAN DE ANTUÑANO #51	\$24.24	\$26.19	\$3.13



PEMEX
GRUPO EMPRESARIAL 3 MIXTECAS, SA DE CV

SANTIAGO JUXTLAHUACA OAXACA

\$26.99
por litro



Regiones consideradas en la Política Pública de Almacenamiento Mínimo de Petrolíferos:
Noroeste: Baja California, Baja California Sur, Sonora, Sinaloa y Nayarit.
Norte: Chihuahua y Durango.
Noreste: Coahuila, Nuevo León, Tamaulipas y San Luis Potosí.
Occidente: Zacatecas, Aguascalientes, Jalisco, Guanajuato, Michoacán y Colima.
Centro: Querétaro, Hidalgo, Tlaxcala, Puebla, Morelos, Estado de México y CDMX.
Golfo: Veracruz y Tabasco.
Sur: Guerrero, Oaxaca y Chiapas.
Sureste: Campeche, Yucatán y Quintana Roo.

Fuente: Valores estimados por la SENER con información de la CRE y el SAT. El precio al público es un promedio de los precios registrados durante el periodo de referencia.
Notas: Excluye zonas fronterizas con estímulo fiscal. Incluye descuentos en TAR.





QUIÉN ES QUIÉN EN LOS PRECIOS DE LA GASOLINA

ESTACIONES DE SERVICIO CON INDICADORES DE GANANCIA **MÁS BAJOS DE DIÉSEL EN LAS 8 REGIONES** Precios vigentes en el país del 18 al 24 de marzo de 2024

MARCA	REGIÓN	ENTIDAD	MUNICIPIO	DOMICILIO	PRECIO TAR	PRECIO PÚBLICO PROMEDIO	INDICADOR GANANCIA
VALERO	CENTRO	ESTADO DE MÉXICO	CHALCO	AVENIDA SAN ISIDRO #701	\$22.48	\$23.69	\$0.94
MOBIL	NORESTE	NUEVO LEÓN	APODACA	AVENIDA CONSTITUCIÓN #240	\$22.98	\$23.89	\$0.68
PEMEX	GOLFO	VERACRUZ	VERACRUZ	AV. EJE INTERCOLONIAS #132	\$23.64	\$23.91	\$0.17
MOBIL	OCCIDENTE	ZACATECAS	FRESNILLO	KM 55+800 CARRETERA FEDERAL ZACATECAS - DURANGO	\$22.17	\$24.21	\$1.61
PEMEX	SURESTE	YUCATÁN	MÉRIDA	KM 8.0 CARRETERA MÉRIDA - CHICHÉN ITZÁ	\$23.81	\$24.29	\$0.35
PEMEX	NORTE	DURANGO	LERDO	FRACCIÓN "A" PERIFÉRICO SUR #755 CARRETERA A CASTILAGUA	\$24.03	\$24.40	\$0.26
REPSOL	SUR	CHIAPAS	TUXTLA GUTIÉRREZ	LIBRAMIENTO SUR PONIENTE #1570	\$24.01	\$24.45	\$0.32
EUROPETROL	NOROESTE	SINALOA	MAZATLÁN	BLVD. NIÑOS HÉROES #1139	\$24.30	\$24.60	\$0.19



VALERO
ESTACIÓN RANCHO SAN ISIDRO, SA DE CV

CHALCO
ESTADO DE MÉXICO

\$23.69
por litro



Fuente: Valores estimados por la SENER con información de la CRE y el SAT. El precio al público es un promedio de los precios registrados durante el periodo de referencia. Notas: Excluye zonas fronterizas con estímulo fiscal. Incluye descuentos en TAR.

Regiones consideradas en la Política Pública de Almacenamiento Mínimo de Petrolíferos:
Noroeste: Baja California, Baja California Sur, Sonora, Sinaloa y Nayarit.
Norte: Chihuahua y Durango.
Noreste: Coahuila, Nuevo León, Tamaulipas y San Luis Potosí.
Occidente: Zacatecas, Aguascalientes, Jalisco, Guanajuato, Michoacán y Colima.
Centro: Querétaro, Hidalgo, Tlaxcala, Puebla, Morelos, Estado de México y CDMX.
Golfo: Veracruz y Tabasco.
Sur: Guerrero, Oaxaca y Chiapas.
Sureste: Campeche, Yucatán y Quintana Roo.





COMBUSTIBLES

ACCIONES DE VERIFICACIÓN

Verificaciones del 22 al 28 de marzo de 2024

CONCEPTO	TOTALES*
DENUNCIAS ATENDIDAS	210
VERIFICACIONES Y/O VISITAS DE CONSTATACIÓN	274
GASOLINERAS QUE SE NEGARON A SER VERIFICADAS	3
GASOLINERAS VERIFICADAS CON IRREGULARIDADES EN DAR LITROS DE A LITRO	1
GASOLINERAS VERIFICADAS Y/O VISITADAS SIN IRREGULARIDADES	110
MANGUERAS / BOMBAS INMOVILIZADAS POR NO DAR LITROS DE A LITRO	1



COMBUSTIBLES

ACCIONES DE VERIFICACIÓN

GASOLINERAS QUE SE NEGARON A SER VERIFICADAS
Verificaciones del 22 al 28 de marzo de 2024

RAZÓN SOCIAL

EL SAUZ AUTO SERVICIO, SA DE CV

AUTOSERVICIO TRANSVERSAL, SA DE CV

ESTACIÓN LA CHUECA, SA DE CV

MUNICIPIO

MIGUEL ALEMÁN

HERMOSILLO

SANTIAGO

ENTIDAD

TAMAULIPAS

SONORA

NUEVO LEÓN

DOMICILIO

BLVD. LOS GUERRA #2350,
LUCHA SOCIAL 88300

REFORMA #224,
SAN BENITO 83190

CAMINO A LA PRESA DE LA BOCA #328,
HUAJUQUITO 67300



COMBUSTIBLES

ACCIONES DE VERIFICACIÓN

Verificaciones
POR ERROR MÁXIMO TOLERADO (EMT)
PEORES ESTACIONES DE SERVICIO EN LITROS DE A LITRO
Verificaciones del 22 al 28 de marzo de 2024

RAZÓN SOCIAL	MUNICIPIO	ENTIDAD	DOMICILIO	MANGUERAS / BOMBAS INMOVILIZADAS POR EMT	ML* FALTANTES POR CADA 20 LTS. DE COMBUSTIBLE	ML. FALTANTES POR LITRO (%)**	ML. SOBANTES POR 20 LTS. DE COMBUSTIBLE
COSTCO GAS, SA DE CV	CENTRO	TABASCO	CIRCUITO INTERIOR CARLOS PELLICER CÁMARA #403, PLUTARCO ELÍAS CALLES 86170	1	321.55	1.61	0.00



2024
AÑO DE
Felipe Carrillo
PUERTO
BENEMÉRITO DEL PROLETARIADO,
REVOLUCIONARIO Y DEFENSOR
DEL MAYAB



GOBIERNO DE
MÉXICO

SENER
SECRETARÍA DE ENERGÍA

ECONOMÍA
SECRETARÍA DE ECONOMÍA

PROFECO
PROCURADURÍA FEDERAL
DEL CONSUMIDOR