



# QUIÉN ES QUIÉN EN LOS PRECIOS

---

LUNES 15 DE ABRIL DE 2024



GOBIERNO DE  
**MÉXICO**

**SENER**  
SECRETARÍA DE ENERGÍA

**ECONOMÍA**  
SECRETARÍA DE ECONOMÍA

**PROFECO**  
PROCURADURÍA FEDERAL  
DEL CONSUMIDOR

# QUIÉN ES QUIÉN EN LOS PRECIOS DE LA GASOLINA

PRECIOS VIGENTES EN EL PAÍS DEL 1 AL 7 DE ABRIL DE 2024



**GOBIERNO DE  
MÉXICO**

**SENER**  
SECRETARÍA DE ENERGÍA

**ECONOMÍA**  
SECRETARÍA DE ECONOMÍA

**PROFECO**  
PROCURADURÍA FEDERAL  
DEL CONSUMIDOR





GOBIERNO DE  
MÉXICO

SENER  
SECRETARÍA DE ENERGÍA

ECONOMÍA  
SECRETARÍA DE ECONOMÍA

PROFECO  
PROCURADURÍA FEDERAL  
DEL CONSUMIDOR

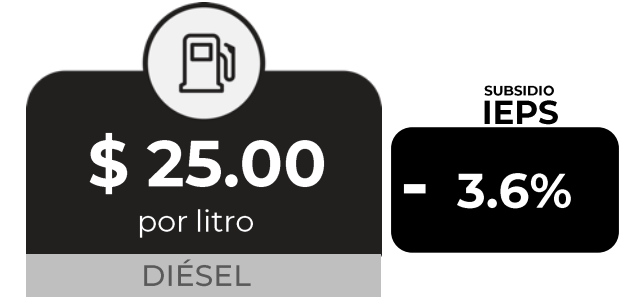
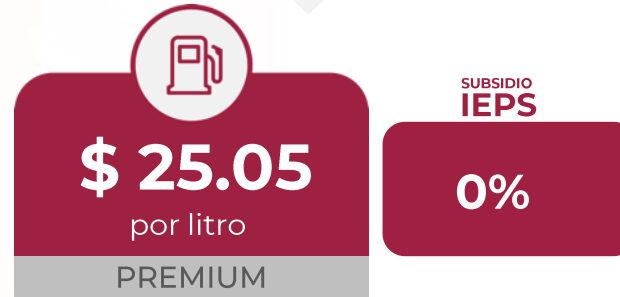
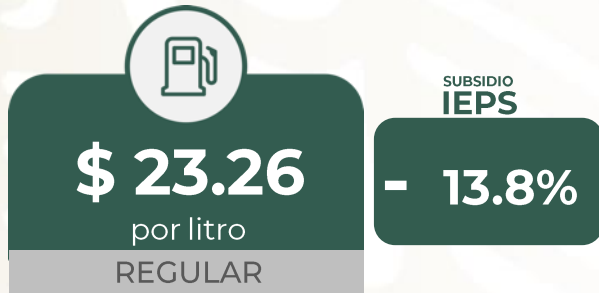
# QUIÉN ES QUIÉN EN LOS PRECIOS DE LA GASOLINA

Precios vigentes en el país del 1 al 7 de abril de 2024

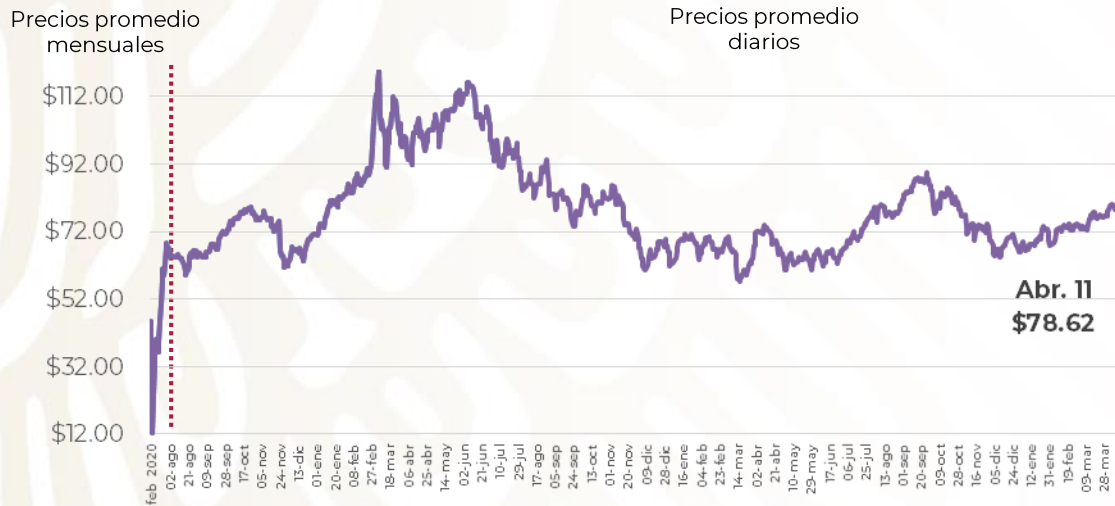




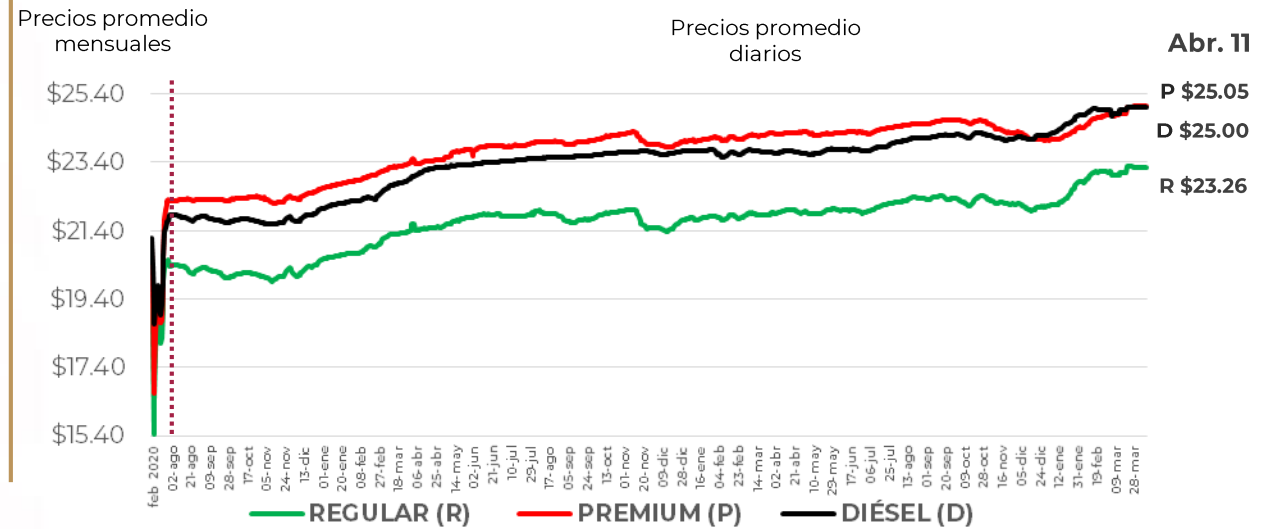
# PRECIOS PROMEDIO DIARIOS GASOLINA REGULAR, PREMIUM, DIÉSEL Y MEZCLA MEXICANA FEBRERO 2020 A ABRIL 2024, NACIONAL (PESOS/LT)



### MEZCLA MEXICANA Dólares por barril



### GASOLINAS Y DIÉSEL Pesos por litro

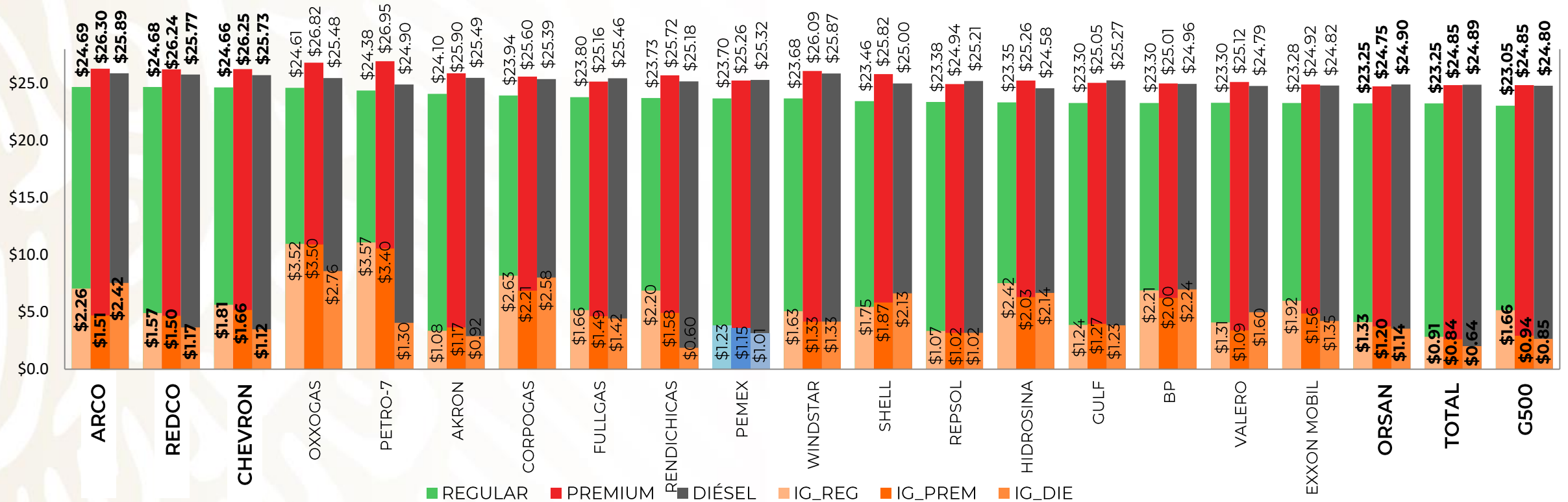


Fuente: Elaboración de la Profeco con información de la CRE, precios comerciales de gasolina y diésel por estación de servicio (excluye zonas fronterizas con estímulo fiscal) y el Banco de México; precio de la mezcla mexicana de petróleo (para los días donde no se publicó información se calculó el precio con base en los datos del día inmediato anterior y posterior).





# PRECIOS E INDICADORES DE GANANCIAS POR MARCA GASOLINA REGULAR, PREMIUM Y DIÉSEL DEL 1 AL 7 DE ABRIL DE 2024, NACIONAL (PESOS/LT)



Fuente: Valores estimados por la SENER con información de la CRE y el SAT.

Notas: Marcas más representativas;

Excluye zonas fronterizas con estímulo fiscal.

El indicador de ganancia de las compañías importadoras

incluye el margen al mayoreo.

Incluye descuentos en TAR.





# QUIÉN ES QUIÉN EN LOS PRECIOS DE LA GASOLINA

ESTACIONES DE SERVICIO CON INDICADORES DE GANANCIA **MÁS ALTOS DE GASOLINA REGULAR EN LAS 8 REGIONES** Precios vigentes en el país del 1 al 7 de abril de 2024

MARCA	REGIÓN	ENTIDAD	MUNICIPIO	DOMICILIO	PRECIO TAR	PRECIO PÚBLICO PROMEDIO	INDICADOR GANANCIA
PEMEX	OCCIDENTE	JALISCO	PUERTO VALLARTA	AVENIDA MÉXICO #139	\$22.96	\$26.39	\$2.62
PEMEX	NOROESTE	NAYARIT	COMPOSTELA	AVENIDA SOL NUEVO #1	\$23.16	\$26.39	\$2.61
PETRO 7 SEVEN	NORESTE	NUEVO LEÓN	APODACA	AVENIDA RODHESIA #501	\$21.25	\$26.19	\$5.49
PEMEX	SUR	GUERRERO	PUNGARA-BATO	CALZADA REY IREPAN ORIENTE #101	\$22.13	\$25.70	\$2.81
LAGAS	SURESTE	QUINTANA ROO	SOLIDARIDAD	MZ. 7 FRACCIONAMIENTO 3 LT. 2 CENTRO PLAYA DEL CARMEN SOLIDARIDAD	\$21.43	\$24.99	\$3.84
GO GAS	CENTRO	CIUDAD DE MÉXICO	CUAUHTÉMOC	INSURGENTES NORTE #200	\$21.91	\$24.99	\$2.60
MI GASOLINA	NORTE	DURANGO	DURANGO	BOULEVARD ENRIQUE CARROLA ANTUNA #1242 ORIENTE	\$22.34	\$24.29	\$2.98
FERCHEGAS	GOLFO	VERACRUZ	XALAPA	AVENIDA ADOLFO RUÍZ CORTINES #764 ESQUINA ODONTÓLOGOS	\$21.78	\$24.19	\$2.01



**PEMEX**  
GRUPO OCTANO,  
SA DE CV

PUERTO VALLARTA  
JALISCO

**\$26.39**  
por litro



Fuente: Valores estimados por la SENER con información de la CRE y el SAT. El precio al público es un promedio de los precios registrados durante el periodo de referencia.  
Notas: Excluye zonas fronterizas con estímulo fiscal. Incluye descuentos en TAR.

Regiones consideradas en la Política Pública de Almacenamiento Mínimo de Petrolíferos:  
Noroeste: Baja California, Baja California Sur, Sonora, Sinaloa y Nayarit.  
Norte: Chihuahua y Durango.  
Noreste: Coahuila, Nuevo León, Tamaulipas y San Luis Potosí.  
Occidente: Zacatecas, Aguascalientes, Jalisco, Guanajuato, Michoacán y Colima.  
Centro: Querétaro, Hidalgo, Tlaxcala, Puebla, Morelos, Estado de México y CDMX.  
Golfo: Veracruz y Tabasco.  
Sur: Guerrero, Oaxaca y Chiapas.  
Sureste: Campeche, Yucatán y Quintana Roo.





# QUIÉN ES QUIÉN EN LOS PRECIOS DE LA GASOLINA

ESTACIONES DE SERVICIO CON INDICADORES DE GANANCIA **MÁS BAJOS DE GASOLINA REGULAR EN LAS 8 REGIONES** Precios vigentes en el país del 1 al 7 de abril de 2024

MARCA	REGIÓN	ENTIDAD	MUNICIPIO	DOMICILIO	PRECIO TAR	PRECIO PÚBLICO PROMEDIO	INDICADOR GANANCIA
PEMEX	GOLFO	VERACRUZ	VERACRUZ	ADOLFO SUGASTI SARMIENTO LT. 2021 Y 22	\$21.26	\$21.50	\$0.15
PEMEX	NORESTE	NUEVO LEÓN	CADEREYTA JIMÉNEZ	LIBRAMIENTO ALFONSO MARTÍNEZ DOMÍNGUEZ Y AV. BENITO JUÁREZ, KM 4+700	\$21.25	\$21.67	\$0.30
MOBIL	CENTRO	PUEBLA	PUEBLA	ENRIQUE C. RÉBSAMEN #70	\$20.78	\$21.69	\$0.72
SORIANA GAS	NORTE	DURANGO	GÓMEZ PALACIO	BOULEVARD EJÉRCITO MEXICANO S/N KM 6.7	\$21.68	\$21.99	\$1.57
UNOGAS	SUR	CHIAPAS	TUXTLA GUTIÉRREZ	LIBRAMIENTO SUR ORIENTE #1427	\$21.72	\$22.00	\$0.18
PEMEX	SURESTE	YUCATÁN	MÉRIDA	CALLE 34 #446	\$21.43	\$22.39	\$0.77
REPSOL	OCCIDENTE	GUANAJUATO	CELAYA	TORRES LANDA ESQUINA 12 DE OCTUBRE S/N	\$22.22	\$22.54	\$0.22
76	NOROESTE	SONORA	HERMOSILLO	FRANCISCO MONTEVERDE #900	\$22.96	\$22.99	\$1.28



**PEMEX**  
JORGE EUGENIO SOTO YARTO

VERACRUZ  
VERACRUZ

**\$21.50**  
por litro



Fuente: Valores estimados por la SENER con información de la CRE y el SAT. El precio al público es un promedio de los precios registrados durante el periodo de referencia. Notas: Excluye zonas fronterizas con estímulo fiscal. Incluye descuentos en TAR.

Regiones consideradas en la Política Pública de Almacenamiento Mínimo de Petrolíferos:  
Noroeste: Baja California, Baja California Sur, Sonora, Sinaloa y Nayarit..  
Norte: Chihuahua y Durango.  
Noreste: Coahuila, Nuevo León, Tamaulipas y San Luis Potosí.  
Occidente: Zacatecas, Aguascalientes, Jalisco, Guanajuato, Michoacán y Colima.  
Centro: Querétaro, Hidalgo, Tlaxcala, Puebla, Morelos, Estado de México y CDMX.  
Golfo: Veracruz y Tabasco.  
Sur: Guerrero, Oaxaca y Chiapas.  
Sureste: Campeche, Yucatán y Quintana Roo.





# QUIÉN ES QUIÉN EN LOS PRECIOS DE LA GASOLINA

ESTACIONES DE SERVICIO CON INDICADORES DE GANANCIA **MÁS ALTOS DE GASOLINA PREMIUM EN LAS 8 REGIONES** Precios vigentes en el país del 1 al 7 de abril de 2024

MARCA	REGIÓN	ENTIDAD	MUNICIPIO	DOMICILIO	PRECIO TAR	PRECIO PÚBLICO PROMEDIO	INDICADOR GANANCIA
PEMEX	OCCIDENTE	JALISCO	GUADALAJARA	EUTIMIO PINZÓN #845	\$24.64	\$27.90	\$2.75
REDPETROIL	NOROESTE	SINALOA	CULIACÁN	CARRETERA INTERNACIONAL MÉXICO-NOGALES SUR 10051	\$24.68	\$27.41	\$2.28
OXXO GAS	NORESTE	NUEVO LEÓN	CADEREYTA JIMÉNEZ	CADEREYTA - REYNOSA KM 27	\$23.81	\$27.39	\$4.22
PEMEX	NORTE	DURANGO	EL ORO	AVENIDA HIDALGO #128	\$24.55	\$27.02	\$1.89
PEMEX	SUR	GUERRERO	PUNGARA-BATO	CALZADA REY IREPAN ORIENTE #101	\$23.69	\$26.95	\$2.53
SHELL	CENTRO	ESTADO DE MÉXICO	METEPEC	CARRETERA TOLUCA - TENANGO #2155 SUR	\$23.69	\$26.29	\$2.18
LAGAS	SURESTE	QUINTANA ROO	SOLIDARIDAD	MZ. 7 FRACCIONAMIENTO 3 LT. 2 CENTRO PLAYA DEL CARMEN SOLIDARIDAD	\$22.87	\$25.99	\$3.20
FERCHEGAS	GOLFO	VERACRUZ	XALAPA	AVENIDA RUÍZ CORTINES #764 ESQUINA ODONTÓLOGOS	\$23.22	\$25.49	\$1.89



**PEMEX**  
AUTO EXPRESS CALZADA-PERIFÉRICO, SA DE CV

GUADALAJARA  
JALISCO

**\$27.90**  
por litro



Regiones consideradas en la Política Pública de Almacenamiento Mínimo de Petrolíferos:  
Noroeste: Baja California, Baja California Sur, Sonora, Sinaloa y Nayarit.  
Norte: Chihuahua y Durango.  
Noreste: Coahuila, Nuevo León, Tamaulipas y San Luis Potosí.  
Occidente: Zacatecas, Aguascalientes, Jalisco, Guanajuato, Michoacán y Colima.  
Centro: Querétaro, Hidalgo, Tlaxcala, Puebla, Morelos, Estado de México y CDMX.  
Golfo: Veracruz y Tabasco.  
Sur: Guerrero, Oaxaca y Chiapas.  
Sureste: Campeche, Yucatán y Quintana Roo.

Fuente: Valores estimados por la SENER con información de la CRE y el SAT. El precio al público es un promedio de los precios registrados durante el periodo de referencia.  
Notas: Excluye zonas fronterizas con estímulo fiscal. Incluye descuentos en TAR.







# QUIÉN ES QUIÉN EN LOS PRECIOS DE LA GASOLINA

ESTACIONES DE SERVICIO CON INDICADORES DE GANANCIA **MÁS BAJOS DE GASOLINA PREMIUM EN LAS 8 REGIONES** Precios vigentes en el país del 1 al 7 de abril de 2024

MARCA	REGIÓN	ENTIDAD	MUNICIPIO	DOMICILIO	PRECIO TAR	PRECIO PÚBLICO PROMEDIO	INDICADOR GANANCIA
ORSAN	GOLFO	VERACRUZ	COATZA-COALCOS	ZARAGOZA ESQUINA AQUILES SERDÁN S/N	\$22.70	\$23.18	\$0.35
PEMEX	NORESTE	TAMAULIPAS	CIUDAD MADERO	AVENIDA MONTERREY #601 PONIENTE	\$22.70	\$23.39	\$0.53
PEMEX	SURESTE	YUCATÁN	MÉRIDA	ANILLO PERIFÉRICO TABLAJE CATASTRAL #11219	\$22.87	\$23.49	\$0.47
BP	CENTRO	PUEBLA	PUEBLA	CALLE 31 PONIENTE 301	\$23.48	\$23.69	\$1.32
FULLGAS	SUR	CHIAPAS	TUXTLA GUTIÉRREZ	BOULEVARD ÁNGEL ALBINO CORZO #914	\$23.36	\$23.75	\$0.28
FULLGAS	OCCIDENTE	GUANAJUATO	CELAYA	BOULEVARD ADOLFO LÓPEZ MATEOS #1006 PONIENTE	\$23.78	\$24.19	\$0.29
W	NORTE	CHIHUAHUA	GUERRERO	CARRETERA LA JUNTA - YEPACHIC KM 0.0.125	\$24.09	\$24.43	\$0.16
PEMEX	NOROESTE	BAJA CALIFORNIA SUR	LA PAZ	CARRETERA LIBRE ESTATAL KM 11+300 LIBRAMIENTO	\$24.08	\$24.92	\$0.65



**ORSAN**  
ESTACIONES DE SERVICIO AUTO, SA DE CV

COATZACOALCOS VERACRUZ

**\$23.18**  
por litro



Fuente: Valores estimados por la SENER con información de la CRE y el SAT. El precio al público es un promedio de los precios registrados durante el periodo de referencia. Notas: Excluye zonas fronterizas con estímulo fiscal. Incluye descuentos en TAR.

Regiones consideradas en la Política Pública de Almacenamiento Mínimo de Petrolíferos:  
Noroeste: Baja California, Baja California Sur, Sonora, Sinaloa y Nayarit.  
Norte: Chihuahua y Durango.  
Noreste: Coahuila, Nuevo León, Tamaulipas y San Luis Potosí.  
Occidente: Zacatecas, Aguascalientes, Jalisco, Guanajuato, Michoacán y Colima.  
Centro: Querétaro, Hidalgo, Tlaxcala, Puebla, Morelos, Estado de México y CDMX.  
Golfo: Veracruz y Tabasco.  
Sur: Guerrero, Oaxaca y Chiapas.  
Sureste: Campeche, Yucatán y Quintana Roo.





# QUIÉN ES QUIÉN EN LOS PRECIOS DE LA GASOLINA

ESTACIONES DE SERVICIO CON INDICADORES DE GANANCIA **MÁS ALTOS DE DIÉSEL EN LAS 8 REGIONES** Precios vigentes en el país del 1 al 7 de abril de 2024

MARCA	REGIÓN	ENTIDAD	MUNICIPIO	DOMICILIO	PRECIO TAR	PRECIO PÚBLICO PROMEDIO	INDICADOR GANANCIA
PEMEX	SUR	OAXACA	SANTOS REYES NOPALA	CAMINO NOPALA A SAN GABRIEL MIXTEPEC S/N	\$23.65	\$26.95	\$2.50
BP	OCCIDENTE	MICHOACÁN	JACONA	JOSEFA ORTÍZ DE DOMÍNGUEZ #69	\$24.42	\$26.79	\$3.44
FULLGAS	SURESTE	QUINTANA ROO	CANCÚN	CALZADA XAMAN, LOTE 1-1, MANZANA 60	\$23.47	\$26.77	\$2.50
CHEVRON	NOROESTE	SINALOA	CULIACÁN	MOCORITO ESQUINA AVENIDA COSTA RICA S/N	\$24.63	\$26.70	\$1.70
PEMEX	NORESTE	SAN LUIS POTOSÍ	MATEHUALA	LIBRAMIENTO MATEHUALA KM 187+436 LADO IZQUIERDO	\$24.02	\$26.50	\$2.08
FERCHEGAS	GOLFO	VERACRUZ	XALAPA	AVENIDA RUÍZ CORTINEZ #764 ESQUINA ODONTÓLOGOS	\$23.83	\$26.29	\$2.06
GAZPRO	NORTE	DURANGO	CANATLÁN	ENRIQUE W. SÁNCHEZ S/N	\$24.35	\$25.98	\$2.78
SERVIFÁCIL	CENTRO	ESTADO DE MÉXICO	TENANCINGO	CALLE GUADALUPE VICTORIA ESQUINA BENITO JUÁREZ Y CALLE PETRONILO MONROY #400	\$24.17	\$25.95	\$2.95



**PEMEX**  
GASOLINERA LA CHATINA,  
SA DE CV

SANTOS REYES  
NOPALA  
OAXACA

**\$26.95**  
por litro



Regiones consideradas en la Política Pública de Almacenamiento Mínimo de Petrolíferos:  
Noroeste: Baja California, Baja California Sur, Sonora, Sinaloa y Nayarit.  
Norte: Chihuahua y Durango.  
Noreste: Coahuila, Nuevo León, Tamaulipas y San Luis Potosí.  
Occidente: Zacatecas, Aguascalientes, Jalisco, Guanajuato, Michoacán y Colima.  
Centro: Querétaro, Hidalgo, Tlaxcala, Puebla, Morelos, Estado de México y CDMX.  
Golfo: Veracruz y Tabasco.  
Sur: Guerrero, Oaxaca y Chiapas.  
Sureste: Campeche, Yucatán y Quintana Roo.

Fuente: Valores estimados por la SENER con información de la CRE y el SAT. El precio al público es un promedio de los precios registrados durante el periodo de referencia.  
Notas: Excluye zonas fronterizas con estímulo fiscal. Incluye descuentos en TAR.





# QUIÉN ES QUIÉN EN LOS PRECIOS DE LA GASOLINA

ESTACIONES DE SERVICIO CON INDICADORES DE GANANCIA **MÁS BAJOS DE DIÉSEL EN LAS 8 REGIONES** Precios vigentes en el país del 1 al 7 de abril de 2024

MARCA	REGIÓN	ENTIDAD	MUNICIPIO	DOMICILIO	PRECIO TAR	PRECIO PÚBLICO PROMEDIO	INDICADOR GANANCIA
PEMEX	GOLFO	VERACRUZ	COATZA-COALCOS	138-B CARRETERA COSTERA DEL GOLFO	\$23.25	\$23.49	\$0.15
REPSOL	CENTRO	ESTADO DE MÉXICO	NEZAHUAL-CÓYOTL	AVENIDA PLAZA DE SAN MARCOS #4105	\$23.31	\$23.58	\$0.17
FULLGAS	NORESTE	NUEVO LEÓN	MONTERREY	AVENIDA COLÓN #2802	\$23.16	\$23.99	\$0.64
PEMEX	OCCIDENTE	MICHOACÁN	LÁZARO CÁRDENAS	AVENIDA LÁZARO CÁRDENAS #847	\$24.02	\$24.29	\$0.17
PEMEX	SUR	GUERRERO	ACAPULCO DE JUÁREZ	BOULEVARD DE LAS NACIONES #403 LT. 5460 Y 74	\$24.01	\$24.35	\$0.23
W	NORTE	CHIHUAHUA	GUERRERO	CARRETERA LA JUNTA - YEPACHI KM 0.125	\$23.90	\$24.39	\$0.29
FULLGAS	SURESTE	YUCATÁN	MUNA	CALLE 25 MZ. 68 SECC. CAT. 1 #127	\$23.47	\$24.39	\$0.65
EUROPETROL	NOROESTE	SINALOA	MAZATLÁN	BLVD. NIÑOS HÉROES #1139	\$24.04	\$24.75	\$0.55



**PEMEX**  
SERVICIO DE PALMA 2000,  
SA DE CV

COATZACOALCOS  
VERACRUZ

**\$23.49**  
por litro



Fuente: Valores estimados por la SENER con información de la CRE y el SAT. El precio al público es un promedio de los precios registrados durante el periodo de referencia. Notas: Excluye zonas fronterizas con estímulo fiscal. Incluye descuentos en TAR.

Regiones consideradas en la Política Pública de Almacenamiento Mínimo de Petrolíferos:  
Noroeste: Baja California, Baja California Sur, Sonora, Sinaloa y Nayarit.  
Norte: Chihuahua y Durango.  
Noreste: Coahuila, Nuevo León, Tamaulipas y San Luis Potosí.  
Occidente: Zacatecas, Aguascalientes, Jalisco, Guanajuato, Michoacán y Colima.  
Centro: Querétaro, Hidalgo, Tlaxcala, Puebla, Morelos, Estado de México y CDMX.  
Golfo: Veracruz y Tabasco.  
Sur: Guerrero, Oaxaca y Chiapas.  
Sureste: Campeche, Yucatán y Quintana Roo.





# COMBUSTIBLES

## ACCIONES DE VERIFICACIÓN

Verificaciones del 5 al 11 de abril de 2024

CONCEPTO	TOTALES*
DENUNCIAS ATENDIDAS	403
VERIFICACIONES Y/O VISITAS DE CONSTATACIÓN	387
GASOLINERAS QUE SE NEGARON A SER VERIFICADAS	2
GASOLINERAS VERIFICADAS CON IRREGULARIDADES EN DAR LITROS DE A LITRO	2
GASOLINERAS VERIFICADAS Y/O VISITADAS SIN IRREGULARIDADES	217
MANGUERAS / BOMBAS INMOVILIZADAS POR NO DAR LITROS DE A LITRO	2



# COMBUSTIBLES

## ACCIONES DE VERIFICACIÓN

**GASOLINERAS QUE SE NEGARON A SER VERIFICADAS**  
Verificaciones del 5 al 11 de abril de 2024

### RAZÓN SOCIAL

SÚPER SERVICIO TOLOXA, SA DE CV

GARMAN PACHUCA, SA DE CV

### MUNICIPIO

SAN PEDRO  
CHOLULA

PACHUCA  
DE SOTO

### ENTIDAD

PUEBLA

HIDALGO

### DOMICILIO

CARRETERA PASO DE CORTÉS KM 6,  
SANTA MARÍA ACUEXCOMAC 72770

LIBRAMIENTO PACHUCA - ACTOPAN #428,  
AMPLIACIÓN SANTA JULIA 42080



# COMBUSTIBLES

## ACCIONES DE VERIFICACIÓN

Verificaciones  
POR ERROR MÁXIMO TOLERADO (EMT)  
**GASOLINERAS VERIFICADAS, CON IRREGULARIDADES EN EL DESPACHO LITROS DE A LITRO**  
Verificaciones del 5 al 11 de abril de 2024

RAZÓN SOCIAL	MUNICIPIO	ENTIDAD	DOMICILIO	MANGUERAS / BOMBAS INMOVILIZADAS POR EMT	ML* FALTANTES POR CADA 20 LTS. DE COMBUSTIBLE	ML. FALTANTES POR LITRO (%)**	ML. SOBANTES POR 20 LTS. DE COMBUSTIBLE
SERVICIOS GASOLINEROS DE MÉXICO, SA DE CV	NUEVO LAREDO	TAMAULIPAS	CARRETERA MONTERREY - NUEVO LAREDO #8455, MÓDULO INDUSTRIAL AMÉRICA 88277	1	170.76	0.85	0.00
SERVICIOS GASOLINEROS DE MÉXICO, SA DE CV	AGUASCALIENTES	AGUASCALIENTES	CARRETERA PANAMERICANA SUR KM 121, COLONIA 1	1	122.19	0.61	0.00



**2024**  
AÑO DE  
*Felipe Carrillo*  
**PUERTO**  
BENEMÉRITO DEL PROLETARIADO,  
REVOLUCIONARIO Y DEFENSOR  
DEL MAYAB



**GOBIERNO DE  
MÉXICO**

**SENER**  
SECRETARÍA DE ENERGÍA

**ECONOMÍA**  
SECRETARÍA DE ECONOMÍA

**PROFECO**  
PROCURADURÍA FEDERAL  
DEL CONSUMIDOR