



# QUIÉN ES QUIÉN EN LOS PRECIOS

---

LUNES 22 DE ABRIL DE 2024



GOBIERNO DE  
**MÉXICO**

**SENER**  
SECRETARÍA DE ENERGÍA

**ECONOMÍA**  
SECRETARÍA DE ECONOMÍA

**PROFECO**  
PROCURADURÍA FEDERAL  
DEL CONSUMIDOR

# QUIÉN ES QUIÉN EN LOS PRECIOS DE LA GASOLINA

PRECIOS VIGENTES EN EL PAÍS DEL 8 AL 14 DE ABRIL DE 2024



**GOBIERNO DE  
MÉXICO**

**SENER**  
SECRETARÍA DE ENERGÍA

**ECONOMÍA**  
SECRETARÍA DE ECONOMÍA

**PROFECO**  
PROCURADURÍA FEDERAL  
DEL CONSUMIDOR





GOBIERNO DE  
MÉXICO

SENER  
SECRETARÍA DE ENERGÍA

ECONOMÍA  
SECRETARÍA DE ECONOMÍA

PROFECO  
PROCURADURÍA FEDERAL  
DEL CONSUMIDOR

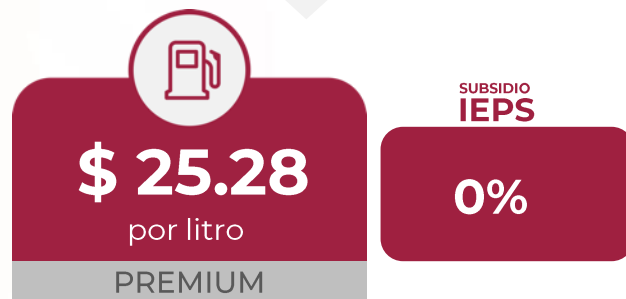
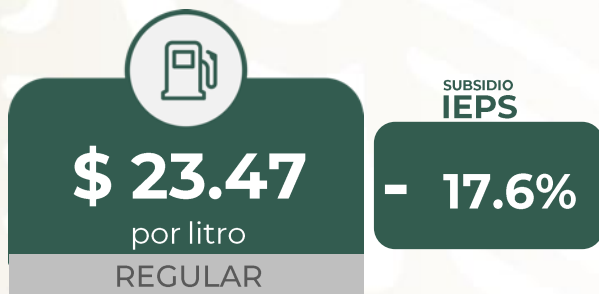
# QUIÉN ES QUIÉN EN LOS PRECIOS DE LA GASOLINA

Precios vigentes en el país del 8 al 14 de abril de 2024

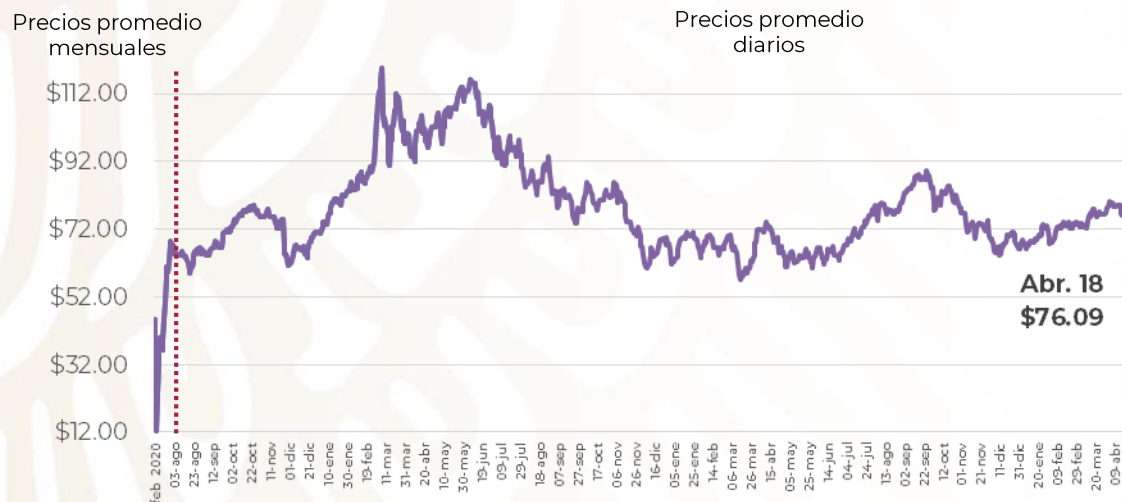




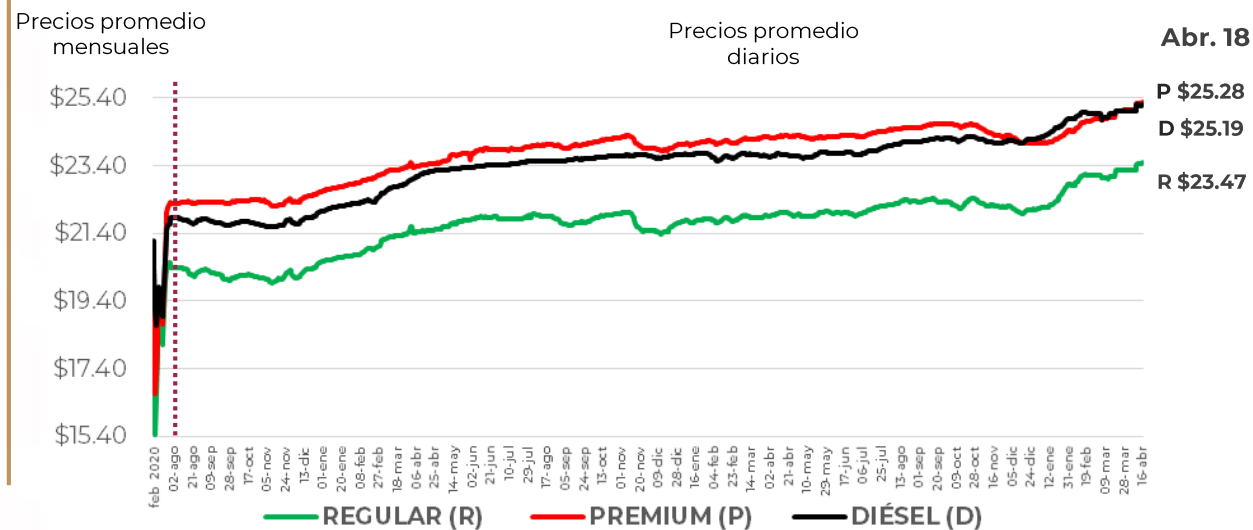
# PRECIOS PROMEDIO DIARIOS GASOLINA REGULAR, PREMIUM, DIÉSEL Y MEZCLA MEXICANA FEBRERO 2020 A ABRIL 2024, NACIONAL (PESOS/LT)



### MEZCLA MEXICANA Dólares por barril



### GASOLINAS Y DIÉSEL Pesos por litro

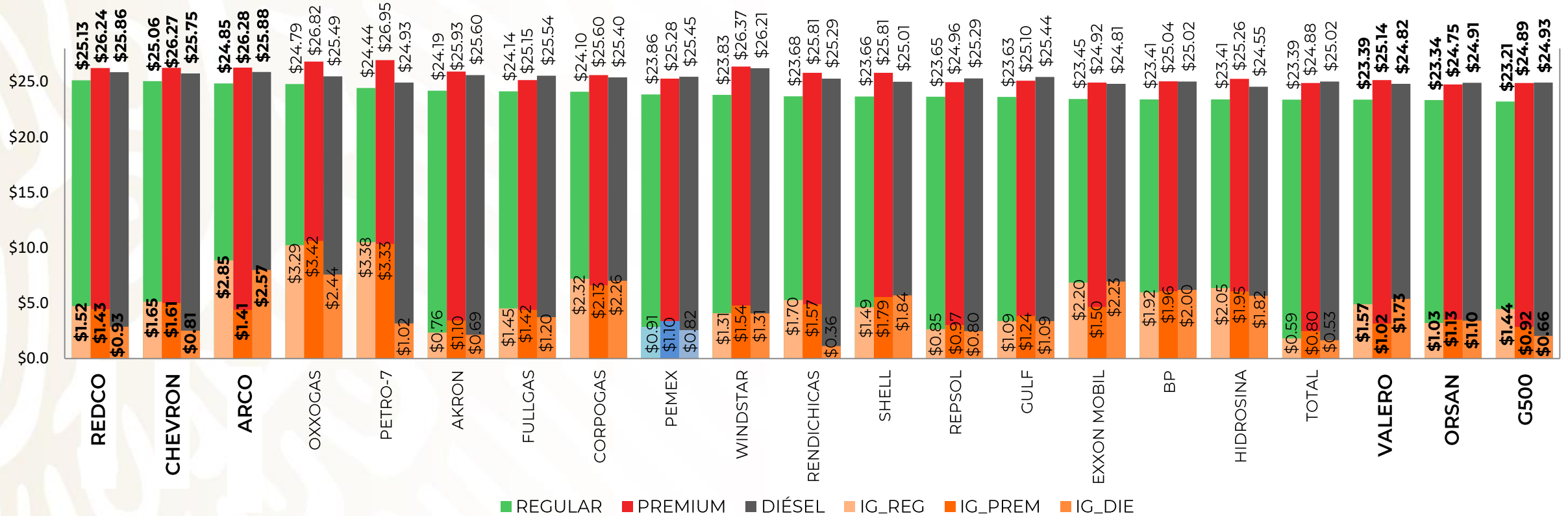


Fuente: Elaboración de la Profeco con información de la CRE, precios comerciales de gasolina y diésel por estación de servicio (excluye zonas fronterizas con estímulo fiscal) y el Banco de México; precio de la mezcla mexicana de petróleo (para los días donde no se publicó información se calculó el precio con base en los datos del día inmediato anterior y posterior).

# PRECIOS E INDICADORES DE GANANCIAS POR MARCA

## GASOLINA REGULAR, PREMIUM Y DIÉSEL

### DEL 8 AL 14 DE ABRIL DE 2024, NACIONAL (PESOS/LT)



Fuente: Valores estimados por la SENER con información de la CRE y el SAT.

Notas: Marcas más representativas;  
 Excluye zonas fronterizas con estímulo fiscal.  
 El indicador de ganancia de las compañías importadoras incluye el margen al mayoreo.  
 Incluye descuentos en TAR.





# QUIÉN ES QUIÉN EN LOS PRECIOS DE LA GASOLINA

ESTACIONES DE SERVICIO CON INDICADORES DE GANANCIA **MÁS ALTOS DE GASOLINA REGULAR EN LAS 8 REGIONES** Precios vigentes en el país del 8 al 14 de abril de 2024

MARCA	REGIÓN	ENTIDAD	MUNICIPIO	DOMICILIO	PRECIO TAR	PRECIO PÚBLICO PROMEDIO	INDICADOR GANANCIA
PEMEX	NORESTE	NUEVO LEÓN	MONTERREY	AARÓN SÁENZ #1800	\$21.92	\$26.84	\$4.18
CHEVRON	NOROESTE	SINALOA	CULIACÁN	AVENIDA INSURGENTES #791 SUR	\$23.43	\$26.30	\$2.41
KPETROM	SUR	GUERRERO	CHILPAN-CINGO	CARRETERA FEDERAL CHILPANCIINGO - ACAPULCO KM 46 + 340	\$23.01	\$25.80	\$2.24
PEMEX	OCCIDENTE	JALISCO	PUERTO VALLARTA	FRANCISCO VILLA #1522	\$23.01	\$25.66	\$3.31
PEMEX	NORTE	DURANGO	EL ORO	TERRENO URBANO 2 MZ. 130 ZONA 2	\$23.07	\$25.60	\$1.88
GO GAS	SURESTE	QUINTANA ROO	SOLIDARIDAD	CARRETERA CANCÚN - CHETUMAL LT. 31 MZ. 0221	\$21.95	\$25.48	\$3.81
GO GAS	CENTRO	ESTADO DE MÉXICO	NAUCALPAN	CAMINO ARENERO MZ. 110 - A LT. 10155	\$22.42	\$24.49	\$3.04
PEMEX	GOLFO	VERACRUZ	TUXPAN	AVENIDA DE LAS AMÉRICAS #67	\$22.18	\$24.49	\$1.86



**PEMEX**  
SERVICIOS DE GASOLINA SANTOS, SA DE CV

MONTERREY  
NUEVO LEÓN

**\$26.84**  
por litro



Regiones consideradas en la Política Pública de Almacenamiento Mínimo de Petrolíferos:  
Noroeste: Baja California, Baja California Sur, Sonora, Sinaloa y Nayarit.  
Norte: Chihuahua y Durango.  
Noreste: Coahuila, Nuevo León, Tamaulipas y San Luis Potosí.  
Occidente: Zacatecas, Aguascalientes, Jalisco, Guanajuato, Michoacán y Colima.  
Centro: Querétaro, Hidalgo, Tlaxcala, Puebla, Morelos, Estado de México y CDMX.  
Golfo: Veracruz y Tabasco.  
Sur: Guerrero, Oaxaca y Chiapas.  
Sureste: Campeche, Yucatán y Quintana Roo.

Fuente: Valores estimados por la SENER con información de la CRE y el SAT. El precio al público es un promedio de los precios registrados durante el periodo de referencia.  
Notas: Excluye zonas fronterizas con estímulo fiscal. Incluye descuentos en TAR.





# QUIÉN ES QUIÉN EN LOS PRECIOS DE LA GASOLINA

ESTACIONES DE SERVICIO CON INDICADORES DE GANANCIA **MÁS BAJOS DE GASOLINA REGULAR EN LAS 8 REGIONES** Precios vigentes en el país del 8 al 14 de abril de 2024

MARCA	REGIÓN	ENTIDAD	MUNICIPIO	DOMICILIO	PRECIO TAR	PRECIO PÚBLICO PROMEDIO	INDICADOR GANANCIA
MOBIL	CENTRO	ESTADO DE MÉXICO	CALIMAYA	CARRETERA MEXICALTZINGO - SANTIAGO TIANGUISTENCO KM 5.7	\$20.54	\$21.69	\$0.93
PEMEX	NORESTE	NUEVO LEÓN	APODACA	REFORMA #200 CENTRO	\$21.62	\$21.99	\$0.21
SERVIFÁCIL	GOLFO	VERACRUZ	COATZA-COALCOS	CARRETERA TRANSÍSTMICA COATZA - MINA KM 7	\$21.78	\$22.02	\$0.15
SERVIFÁCIL	SUR	CHIAPAS	BERRIOZÁBAL	8A ORIENTE Y CARRETERA PANAMERICANA #231	\$21.78	\$22.34	\$0.20
PEMEX	SURESTE	YUCATÁN	UMÁN	UMÁN - SAMAHIL KM 2+000	\$21.95	\$22.35	\$0.28
CARGO GAS	NORTE	DURANGO	LERDO	DOMICILIO CONOCIDO S/N	\$22.20	\$22.49	\$0.19
PEMEX	OCCIDENTE	ZACATECAS	FRESNILLO	CARRETERA PANAMERICANA KM 739.5	\$22.20	\$22.99	\$0.51
INDIAN GAS STATION	NOROESTE	SINALOA	MAZATLÁN	CARRETERA INTERNACIONAL AL NORTE #3300	\$23.05	\$23.59	\$0.41



**MOBIL**  
SERVICIO CALIMAYA, SA DE CV

CALIMAYA  
ESTADO DE MÉXICO

**\$21.69**  
por litro



Fuente: Valores estimados por la SENER con información de la CRE y el SAT. El precio al público es un promedio de los precios registrados durante el periodo de referencia. Notas: Excluye zonas fronterizas con estímulo fiscal. Incluye descuentos en TAR.

Regiones consideradas en la Política Pública de Almacenamiento Mínimo de Petrolíferos:  
Noroeste: Baja California, Baja California Sur, Sonora, Sinaloa y Nayarit..  
Norte: Chihuahua y Durango.  
Noreste: Coahuila, Nuevo León, Tamaulipas y San Luis Potosí.  
Occidente: Zacatecas, Aguascalientes, Jalisco, Guanajuato, Michoacán y Colima.  
Centro: Querétaro, Hidalgo, Tlaxcala, Puebla, Morelos, Estado de México y CDMX.  
Golfo: Veracruz y Tabasco.  
Sur: Guerrero, Oaxaca y Chiapas.  
Sureste: Campeche, Yucatán y Quintana Roo.





# QUIÉN ES QUIÉN EN LOS PRECIOS DE LA GASOLINA

ESTACIONES DE SERVICIO CON INDICADORES DE GANANCIA **MÁS ALTOS DE GASOLINA PREMIUM EN LAS 8 REGIONES** Precios vigentes en el país del 8 al 14 de abril de 2024

MARCA	REGIÓN	ENTIDAD	MUNICIPIO	DOMICILIO	PRECIO TAR	PRECIO PÚBLICO PROMEDIO	INDICADOR GANANCIA
WINDSTAR	NOROESTE	SONORA	CAJEME	AVENIDA EMILIANO ZAPATA #1120 ORIENTE	\$24.56	\$27.40	\$2.36
OXXO GAS	NORESTE	NUEVO LEÓN	CADEREYTA JIMÉNEZ	AUTOPISTA MONTERREY - REYNOSA KM 33.7	\$23.89	\$27.39	\$4.15
SHELL	OCCIDENTE	COLIMA	COLIMA	BOULEVARD RODOLFO CHÁVEZ CARRILLO #1001	\$24.58	\$27.09	\$2.10
PEMEX	NORTE	DURANGO	EL ORO	MINA #6	\$24.63	\$27.02	\$1.75
PEMEX	SUR	GUERRERO	PUNGARA-BATO	AVENIDA REY IREPAN #1138	\$23.77	\$26.95	\$2.46
GO GAS	CENTRO	ESTADO DE MÉXICO	NAUCALPAN	CAMINO ARENERO MZ. 110 - A LT. 10155	\$23.99	\$26.29	\$2.72
LAGAS	SURESTE	CAMPECHE	CAMPECHE	AVENIDA HÉROES DE NACOZARI, SECTOR MULTUNCHAC	\$23.20	\$25.99	\$2.34
PEMEX	GOLFO	VERACRUZ	BANDERILLA	BOULEVARD XALAPA - BANDERILLA #48	\$23.31	\$25.49	\$1.82



**WINDSTAR**  
GASOLINERA JAVITO,  
SA DE CV

CAJEME  
SONORA

**\$27.40**  
por litro



Fuente: Valores estimados por la SENER con información de la CRE y el SAT. El precio al público es un promedio de los precios registrados durante el periodo de referencia.  
Notas: Excluye zonas fronterizas con estímulo fiscal. Incluye descuentos en TAR.

Regiones consideradas en la Política Pública de Almacenamiento Mínimo de Petrolíferos:  
Noroeste: Baja California, Baja California Sur, Sonora, Sinaloa y Nayarit.  
Norte: Chihuahua y Durango.  
Noreste: Coahuila, Nuevo León, Tamaulipas y San Luis Potosí.  
Occidente: Zacatecas, Aguascalientes, Jalisco, Guanajuato, Michoacán y Colima.  
Centro: Querétaro, Hidalgo, Tlaxcala, Puebla, Morelos, Estado de México y CDMX.  
Golfo: Veracruz y Tabasco.  
Sur: Guerrero, Oaxaca y Chiapas.  
Sureste: Campeche, Yucatán y Quintana Roo.







# QUIÉN ES QUIÉN EN LOS PRECIOS DE LA GASOLINA

ESTACIONES DE SERVICIO CON INDICADORES DE GANANCIA **MÁS BAJOS DE GASOLINA PREMIUM EN LAS 8 REGIONES** Precios vigentes en el país del 8 al 14 de abril de 2024

MARCA	REGIÓN	ENTIDAD	MUNICIPIO	DOMICILIO	PRECIO TAR	PRECIO PÚBLICO PROMEDIO	INDICADOR GANANCIA
VALERO	GOLFO	VERACRUZ	MEDELLÍN DE BRAVO	CARRETERA A JAMAPA ESQUINA LIBRAMIENTO STA. FE - PASO DEL TORO	\$22.78	\$23.19	\$0.29
PETRUM	NORESTE	TAMAULIPAS	ALTAMIRA	LIBRAMIENTO MANUEL GLZ. KM 4.4 #4450 LT. 6 ZONA 8	\$22.78	\$23.29	\$0.27
PEMEX	SURESTE	YUCATÁN	UMÁN	CARRETERA CAMPECHE - MÉRIDA KM 147.86 MARGEN DERECHO	\$22.95	\$23.69	\$0.58
REPSOL	SUR	CHIAPAS	TUXTLA GUTIÉRREZ	LIBRAMIENTO SUR PONIENTE #1570	\$23.44	\$23.75	\$0.21
COSTCO GAS	CENTRO	PUEBLA	PUEBLA	BLVD. DEL NIÑO POBLANO #2904, RESERVA TERRITORIAL ATLIXCÁYOTL	\$23.57	\$23.75	\$0.94
PEMEX	OCCIDENTE	GUANAJUATO	SAN LUIS DE LA PAZ	CARRETERA POZOS SAN JOSÉ ITURBIDE KM 10	\$23.81	\$24.18	\$0.16
CARVEL	NORTE	CHIHUAHUA	CHIHUAHUA	AV. PACHECO #5805 ESQUINA CON DEFENSA POPULAR	\$24.18	\$24.49	\$0.21
INDIAN GAS STATION	NOROESTE	SINALOA	MAZATLÁN	AVENIDA MANUEL J. CLOUTHIER #4321	\$24.14	\$24.64	\$0.37



**VALERO**  
GASOLINERÍA MEDELLÍN,  
SA DE CV

MEDELLÍN DE BRAVO  
VERACRUZ

**\$23.19**  
por litro



Regiones consideradas en la Política Pública de Almacenamiento Mínimo de Petrolíferos:  
Noroeste: Baja California, Baja California Sur, Sonora, Sinaloa y Nayarit.  
Norte: Chihuahua y Durango.  
Noreste: Coahuila, Nuevo León, Tamaulipas y San Luis Potosí.  
Occidente: Zacatecas, Aguascalientes, Jalisco, Guanajuato, Michoacán y Colima.  
Centro: Querétaro, Hidalgo, Tlaxcala, Puebla, Morelos, Estado de México y CDMX.  
Golfo: Veracruz y Tabasco.  
Sur: Guerrero, Oaxaca y Chiapas.  
Sureste: Campeche, Yucatán y Quintana Roo.

Fuente: Valores estimados por la SENER con información de la CRE y el SAT. El precio al público es un promedio de los precios registrados durante el periodo de referencia.  
Notas: Excluye zonas fronterizas con estímulo fiscal. Incluye descuentos en TAR.





# QUIÉN ES QUIÉN EN LOS PRECIOS DE LA GASOLINA

ESTACIONES DE SERVICIO CON INDICADORES DE GANANCIA **MÁS ALTOS DE DIÉSEL EN LAS 8 REGIONES** Precios vigentes en el país del 8 al 14 de abril de 2024

MARCA	REGIÓN	ENTIDAD	MUNICIPIO	DOMICILIO	PRECIO TAR	PRECIO PÚBLICO PROMEDIO	INDICADOR GANANCIA
KPETROM	SUR	GUERRERO	CHILPANCINGO	CARRETERA FEDERAL CHILPANCINGO-ACAPULCO KM 46 + 340	\$24.39	\$26.70	\$1.83
CHEVRON	NOROESTE	SINALOA	CULIACÁN	CARRETERA INTERNACIONAL AL NORTE #2014-A	\$25.01	\$26.70	\$1.39
LAGAS	SURESTE	QUINTANA ROO	CANCÚN	AVENIDA RODRIGO GÓMEZ MZ. 9 LT. 11-2 SMZ. 38 CANCÚN	\$23.85	\$26.69	\$3.47
PEMEX	OCCIDENTE	MICHOACÁN	SAHUAYO	MICHOACÁN #299	\$24.41	\$26.65	\$1.76
PEMEX	GOLFO	VERACRUZ	XALAPA	AVENIDA LÁZARO CÁRDENAS #286	\$24.21	\$26.29	\$1.73
BP	CENTRO	PUEBLA	PUEBLA	BOULEVARD ESTEBAN DE ANTUÑANO #51	\$24.28	\$26.19	\$3.09
PEMEX	NORTE	CHIHUAHUA	NUEVO CASAS GRANDES	AVENIDA TECNOLÓGICO #100	\$23.72	\$25.79	\$1.47
OXO GAS	NORESTE	NUEVO LEÓN	MONTERREY	AVENIDA REFORMA #1905 PONIENTE	\$23.54	\$25.59	\$3.29



**KPETROM**  
SERVICIO CAJELES,  
SA DE CV

CHILPANCINGO  
GUERRERO

**\$26.70**  
por litro



Regiones consideradas en la Política Pública de Almacenamiento Mínimo de Petrolíferos:

Noroeste: Baja California, Baja California Sur, Sonora, Sinaloa y Nayarit.

Norte: Chihuahua y Durango.

Noreste: Coahuila, Nuevo León, Tamaulipas y San Luis Potosí.

Occidente: Zacatecas, Aguascalientes, Jalisco, Guanajuato, Michoacán y Colima.

Centro: Querétaro, Hidalgo, Tlaxcala, Puebla, Morelos, Estado de México y CDMX.

Golfo: Veracruz y Tabasco.

Sur: Guerrero, Oaxaca y Chiapas.

Sureste: Campeche, Yucatán y Quintana Roo.

Fuente: Valores estimados por la SENER con información de la CRE y el SAT. El precio al público es un promedio de los precios registrados durante el periodo de referencia.  
Notas: Excluye zonas fronterizas con estímulo fiscal. Incluye descuentos en TAR.



2024  
FELIPE CARRILLO  
PUERTO  
GOBIERNO DEL ESTADO DE YUCATÁN  
RENOVIACIÓN DEL GOBIERNO  
REVOLUCIONARIO Y DEFENSA  
DEL MAYA



# QUIÉN ES QUIÉN EN LOS PRECIOS DE LA GASOLINA

ESTACIONES DE SERVICIO CON INDICADORES DE GANANCIA **MÁS BAJOS DE DIÉSEL EN LAS 8 REGIONES** Precios vigentes en el país del 8 al 14 de abril de 2024

MARCA	REGIÓN	ENTIDAD	MUNICIPIO	DOMICILIO	PRECIO TAR	PRECIO PÚBLICO PROMEDIO	INDICADOR GANANCIA
G500	CENTRO	ESTADO DE MÉXICO	TLALNEPANTLA	GALEANA #19 ESQUINA VÍA GUSTAVO BAZ	\$23.62	\$23.89	\$0.17
PEMEX	GOLFO	VERACRUZ	COATZA-COALCOS	JUAN OSORIO LÓPEZ #220 ESQUINA PLAN DE AYALA	\$23.63	\$23.99	\$0.25
FULLGAS	NORESTE	NUEVO LEÓN	MONTERREY	AVENIDA FÉLIX U. GÓMEZ #2929	\$23.54	\$23.99	\$0.31
PEMEX	SUR	CHIAPAS	TUXTLA GUTIÉRREZ	LIBRAMIENTO SUR PONIENTE #3459	\$24.06	\$24.39	\$0.22
G500	SURESTE	YUCATÁN	MÉRIDA	CALLE 67 ESQUINA CALLE 42 #207	\$23.85	\$24.59	\$0.51
PEMEX	NORTE	CHIHUAHUA	BUENA-VENTURA	BOULEVARD EL VALLE #50	\$23.72	\$24.70	\$0.54
PEMEX	OCCIDENTE	MICHOACÁN	ZITÁCUARO	CARRETERA FEDERAL #15 TOLUCA - MORELIA KM 102	\$24.21	\$24.79	\$0.33
INDIAN GAS STATION	NOROESTE	SINALOA	MAZATLÁN	CARRETERA INTERNACIONAL AL NORTE #3300	\$24.42	\$25.14	\$0.56



**G500**  
SERVICIO ALEXANDRE, SA DE CV

TLALNEPANTLA  
ESTADO DE MÉXICO

**\$23.89**  
por litro



Fuente: Valores estimados por la SENER con información de la CRE y el SAT. El precio al público es un promedio de los precios registrados durante el periodo de referencia. Notas: Excluye zonas fronterizas con estímulo fiscal. Incluye descuentos en TAR.

Regiones consideradas en la Política Pública de Almacenamiento Mínimo de Petrolíferos:  
Noroeste: Baja California, Baja California Sur, Sonora, Sinaloa y Nayarit.  
Norte: Chihuahua y Durango.  
Noreste: Coahuila, Nuevo León, Tamaulipas y San Luis Potosí.  
Occidente: Zacatecas, Aguascalientes, Jalisco, Guanajuato, Michoacán y Colima.  
Centro: Querétaro, Hidalgo, Tlaxcala, Puebla, Morelos, Estado de México y CDMX.  
Golfo: Veracruz y Tabasco.  
Sur: Guerrero, Oaxaca y Chiapas.  
Sureste: Campeche, Yucatán y Quintana Roo.





# COMBUSTIBLES

## ACCIONES DE VERIFICACIÓN

Verificaciones del 12 al 18 de abril de 2024

CONCEPTO	TOTALES*
DENUNCIAS ATENDIDAS	405
VERIFICACIONES Y/O VISITAS DE CONSTATACIÓN	384
GASOLINERAS QUE SE NEGARON A SER VERIFICADAS	0
GASOLINERAS QUE SE NEGARON A LA COLOCACIÓN DE SELLOS DE INMOVILIZACIÓN	1
GASOLINERAS VERIFICADAS CON IRREGULARIDADES EN DAR LITROS DE A LITRO	2
GASOLINERAS VERIFICADAS Y/O VISITADAS SIN IRREGULARIDADES	218
MANGUERAS / BOMBAS INMOVILIZADAS POR NO DAR LITROS DE A LITRO	3



# COMBUSTIBLES

## ACCIONES DE VERIFICACIÓN

**GASOLINERAS QUE SE NEGARON A LA COLOCACIÓN DE SELLOS DE INMOVILIZACIÓN**  
Verificaciones del 12 al 18 de abril de 2024

RAZÓN SOCIAL

ELVA CRUZ BARAJAS

MUNICIPIO

YURÉCUARO

ENTIDAD

MICHOACÁN

DOMICILIO

16 DE SEPTIEMBRE #84, CENTRO 59250



# COMBUSTIBLES ACCIONES DE VERIFICACIÓN

Verificaciones  
POR ERROR MÁXIMO TOLERADO (EMT)  
**PEORES ESTACIONES DE SERVICIO EN LITROS DE A LITRO**  
Verificaciones del 12 al 18 de abril de 2024

RAZÓN SOCIAL	MUNICIPIO	ENTIDAD	DOMICILIO	MANGUERAS / BOMBAS INMOVILIZADAS POR EMT	ML* FALTANTES POR CADA 20 LTS. DE COMBUSTIBLE	ML. FALTANTES POR LITRO (%)**	ML. SOBANTES POR 20 LTS. DE COMBUSTIBLE
SÚPER SERVICIO ARAMM, SA DE CV	ATOTONILCO DE TULA	HIDALGO	CARRETERA JOROBA - TULA KM 20 #250, ZACAMULPA 42980	2	643.83	3.22	0.00
SERVICIO HUAYACOCOTLA, SA DE CV	HUAYACOCOTLA	VERACRUZ	CARRETERA FEDERAL MÉXICO - HUAYACOCOTLA ESQ. HUAYACOCOTLA CHICONTEPEC, CENTRO 92600	1	281.49	1.41	0.00





**2024**  
AÑO DE  
*Felipe Carrillo*  
**PUERTO**  
BENEMÉRITO DEL PROLETARIADO,  
REVOLUCIONARIO Y DEFENSOR  
DEL MAYAB



**GOBIERNO DE**  
**MÉXICO**

**SENER**  
SECRETARÍA DE ENERGÍA

**ECONOMÍA**  
SECRETARÍA DE ECONOMÍA

**PROFECO**  
PROCURADURÍA FEDERAL  
DEL CONSUMIDOR