



QUIÉN ES QUIÉN EN LOS PRECIOS

LUNES 29 DE ABRIL DE 2024



**GOBIERNO DE
MÉXICO**

SENER
SECRETARÍA DE ENERGÍA

ECONOMÍA
SECRETARÍA DE ECONOMÍA

PROFECO
PROCURADURÍA FEDERAL
DEL CONSUMIDOR

QUIÉN ES QUIÉN EN LOS PRECIOS DE LA GASOLINA

PRECIOS VIGENTES EN EL PAÍS DEL 15 AL 21 DE ABRIL DE 2024



**GOBIERNO DE
MÉXICO**

SENER
SECRETARÍA DE ENERGÍA

ECONOMÍA
SECRETARÍA DE ECONOMÍA

PROFECO
PROCURADURÍA FEDERAL
DEL CONSUMIDOR





GOBIERNO DE
MÉXICO

SENER
SECRETARÍA DE ENERGÍA

ECONOMÍA
SECRETARÍA DE ECONOMÍA

PROFECO
PROCURADURÍA FEDERAL
DEL CONSUMIDOR

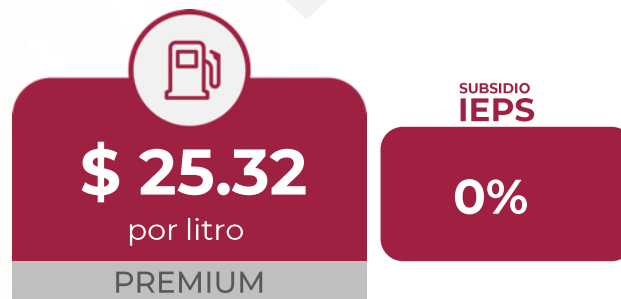
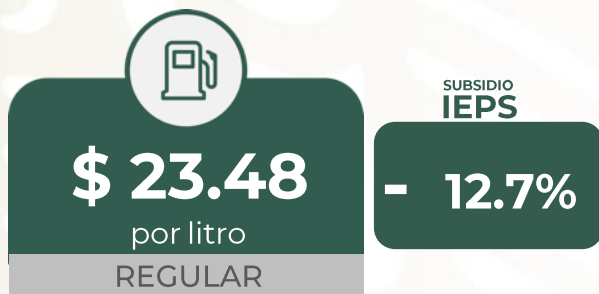
QUIÉN ES QUIÉN EN LOS PRECIOS DE LA GASOLINA

Precios vigentes en el país del 15 al 21 de abril de 2024

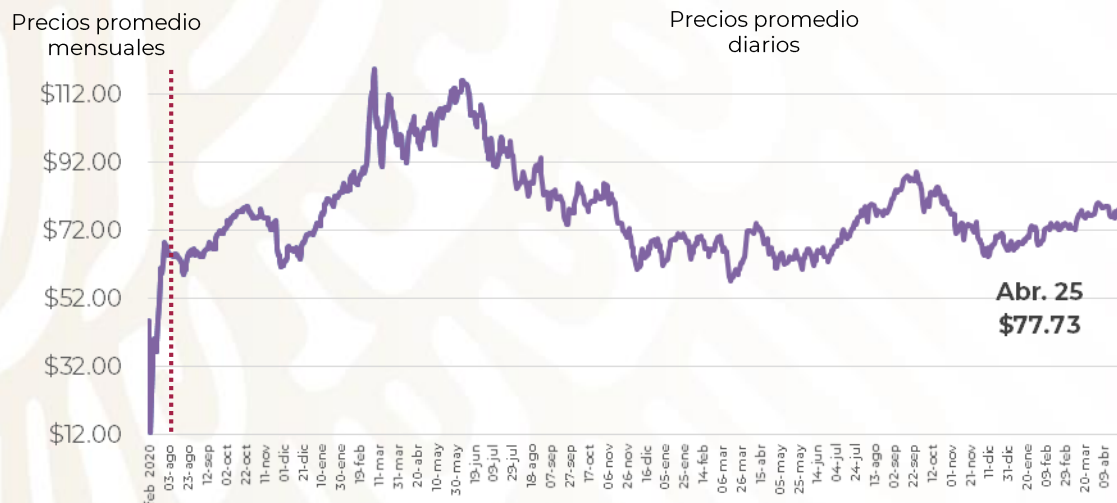




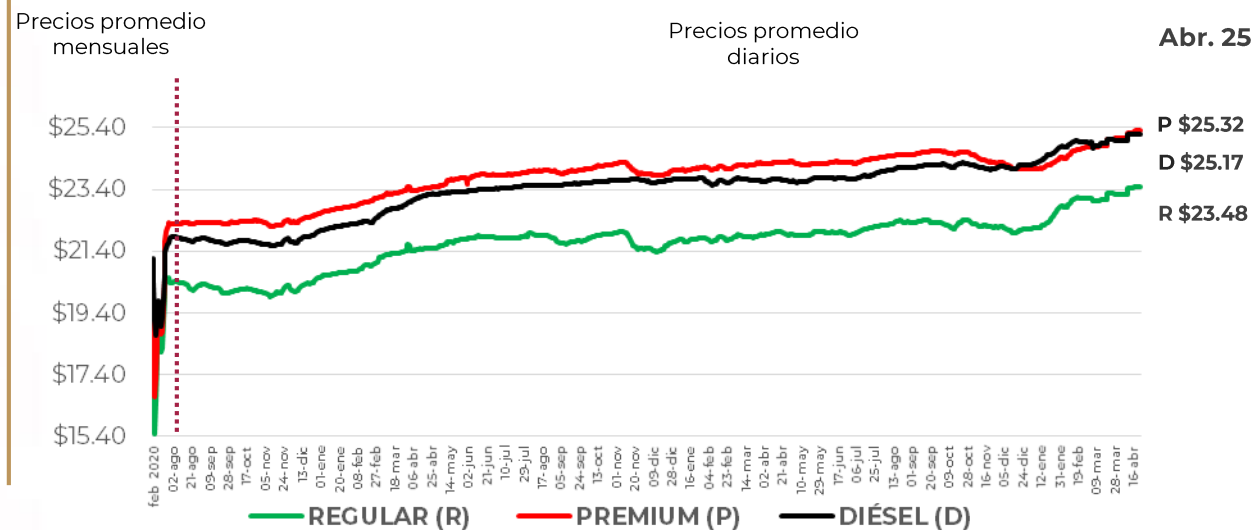
PRECIOS PROMEDIO DIARIOS GASOLINA REGULAR, PREMIUM, DIÉSEL Y MEZCLA MEXICANA FEBRERO 2020 A ABRIL 2024, NACIONAL (PESOS/LT)



MEZCLA MEXICANA Dólares por barril



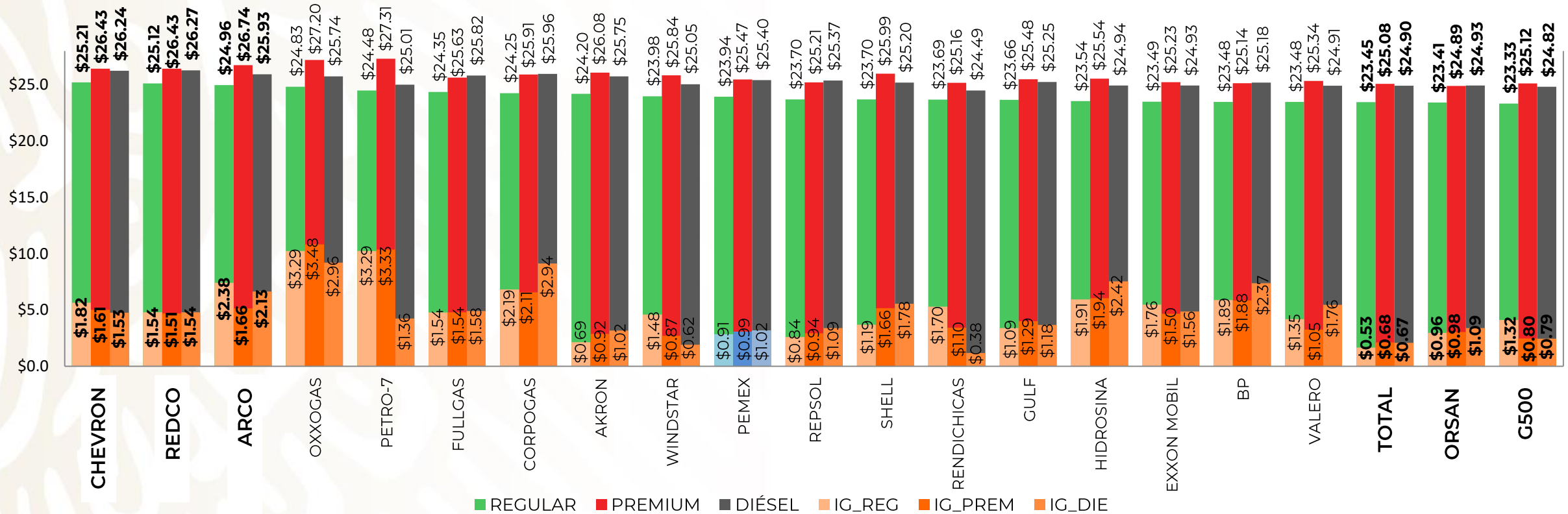
GASOLINAS Y DIÉSEL Pesos por litro



Fuente: Elaboración de la Profeco con información de la CRE, precios comerciales de gasolina y diésel por estación de servicio (excluye zonas fronterizas con estímulo fiscal) y el Banco de México; precio de la mezcla mexicana de petróleo (para los días donde no se publicó información se calculó el precio con base en los datos del día inmediato anterior y posterior).



PRECIOS E INDICADORES DE GANANCIAS POR MARCA GASOLINA REGULAR, PREMIUM Y DIÉSEL DEL 15 AL 21 DE ABRIL DE 2024, NACIONAL (PESOS/LT)



Fuente: Valores estimados por la SENER con información de la CRE y el SAT.

Notas: Marcas más representativas;

Excluye zonas fronterizas con estímulo fiscal.

El indicador de ganancia de las compañías importadoras

incluye el margen al mayoreo.

Incluye descuentos en TAR.





QUIÉN ES QUIÉN EN LOS PRECIOS DE LA GASOLINA

ESTACIONES DE SERVICIO CON INDICADORES DE GANANCIA **MÁS ALTOS DE GASOLINA REGULAR EN LAS 8 REGIONES** Precios vigentes en el país del 15 al 21 de abril de 2024

MARCA	REGIÓN	ENTIDAD	MUNICIPIO	DOMICILIO	PRECIO TAR	PRECIO PÚBLICO PROMEDIO	INDICADOR GANANCIA
PEMEX	NORESTE	NUEVO LEÓN	MONTERREY	AARÓN SAENZ #1800	\$21.92	\$26.84	\$4.18
CHEVRON	NOROESTE	SINALOA	CULIACÁN	BOULEVARD EMILIANO ZAPATA 4900 PONIENTE	\$23.43	\$26.30	\$2.41
PEMEX	SUR	GUERRERO	COYUCA DE CATALÁN	CARRETERA TOLUCA-ZIHUATANEJO S/N	\$22.71	\$25.92	\$2.50
PEMEX	OCCIDENTE	MICHOACÁN	SAN LUCAS	CARRETERA FED. TOLUCA-CD. ALTAMIRANO SN	\$22.71	\$25.84	\$2.43
GULF	SURESTE	QUINTANA ROO	TULUM	CARRETERA FEDERAL 307, CANCÚN-TULUM MANZANA 114, LÓTE 002-2 REGIÓN 001 LOCALIDAD DE AKUMAL	\$22.01	\$25.55	\$2.71
SHELL	CENTRO	CIUDAD DE MÉXICO	GUSTAVO A. MADERO	AVENIDA CENTENARIO #1787	\$22.98	\$24.75	\$2.76
GAZPRO	NORTE	DURANGO	CANATLÁN	ENRIQUE W. SÁNCHEZ S/N	\$22.94	\$24.29	\$2.38
FERCHEGAS	GOLFO	VERACRUZ	VERACRUZ	KM 93+77 CARRETERA FEDERAL VERACRUZ - XALAPA LT. 20	\$21.84	\$24.09	\$1.87



PEMEX
SERVICIOS DE GASOLINA SANTOS, SA DE CV

MONTERREY
NUEVO LEÓN

\$26.84
por litro



Regiones consideradas en la Política Pública de Almacenamiento Mínimo de Petrolíferos:
Noroeste: Baja California, Baja California Sur, Sonora, Sinaloa y Nayarit.
Norte: Chihuahua y Durango.
Noreste: Coahuila, Nuevo León, Tamaulipas y San Luis Potosí.
Occidente: Zacatecas, Aguascalientes, Jalisco, Guanajuato, Michoacán y Colima.
Centro: Querétaro, Hidalgo, Tlaxcala, Puebla, Morelos, Estado de México y CDMX.
Golfo: Veracruz y Tabasco.
Sur: Guerrero, Oaxaca y Chiapas.
Sureste: Campeche, Yucatán y Quintana Roo.

Fuente: Valores estimados por la SENER con información de la CRE y el SAT. El precio al público es un promedio de los precios registrados durante el periodo de referencia.
Notas: Excluye zonas fronterizas con estímulo fiscal. Incluye descuentos en TAR.





QUIÉN ES QUIÉN EN LOS PRECIOS DE LA GASOLINA

ESTACIONES DE SERVICIO CON INDICADORES DE GANANCIA **MÁS BAJOS DE GASOLINA REGULAR EN LAS 8 REGIONES** Precios vigentes en el país del 15 al 21 de abril de 2024

MARCA	REGIÓN	ENTIDAD	MUNICIPIO	DOMICILIO	PRECIO TAR	PRECIO PÚBLICO PROMEDIO	INDICADOR GANANCIA
PEMEX 	NORESTE	NUEVO LEÓN	APODACA	CARRETERA APODACA - SANTA ROSA #400-B	\$21.44	\$21.99	\$0.37
PEMEX 	GOLFO	VERACRUZ	VERACRUZ	ORQUÍDEAS #773	\$21.84	\$22.11	\$0.17
VALERO 	OCCIDENTE	JALISCO	TONALÁ	AVENIDA PATRIA NORTE #2140-A	\$21.44	\$22.12	\$0.50
MOBIL 	CENTRO	ESTADO DE MÉXICO	TOLUCA	AVENIDA SOLIDARIDAD LAS TORRES #2971	\$21.17	\$22.19	\$0.82
REDKOM 	SURESTE	YUCATÁN	KANASÍN	CARRETERA 184 MÉRIDA - CHETUMAL TRAMO TEYA KM 2.16 TABLAJE CATASTRAL 16431-A	\$22.01	\$22.49	\$0.32
PEMEX 	SUR	CHIAPAS	TUXTLA GUTIÉRREZ	CARRETERA PANAMERICANA #5597	\$22.30	\$22.58	\$0.18
PEMEX 	NORTE	CHIHUAHUA	CUAUHTÉMOC	AVENIDA EJIDO Y MINA S/N	\$22.49	\$22.90	\$0.17
TESORO 	NOROESTE	BAJA CALIFORNIA SUR	LA PAZ	BOULEVARD AGUSTÍN OLACHEA #3590	\$23.07	\$23.59	\$0.39



PEMEX
DISTRIBUIDORA EL CALVARIO, SA DE CV

APODACA
NUEVO LEÓN

\$21.99
por litro



Fuente: Valores estimados por la SENER con información de la CRE y el SAT. El precio al público es un promedio de los precios registrados durante el periodo de referencia. Notas: Excluye zonas fronterizas con estímulo fiscal. Incluye descuentos en TAR.

Regiones consideradas en la Política Pública de Almacenamiento Mínimo de Petrolíferos:
Noroeste: Baja California, Baja California Sur, Sonora, Sinaloa y Nayarit..
Norte: Chihuahua y Durango.
Noreste: Coahuila, Nuevo León, Tamaulipas y San Luis Potosí.
Occidente: Zacatecas, Aguascalientes, Jalisco, Guanajuato, Michoacán y Colima.
Centro: Querétaro, Hidalgo, Tlaxcala, Puebla, Morelos, Estado de México y CDMX.
Golfo: Veracruz y Tabasco.
Sur: Guerrero, Oaxaca y Chiapas.
Sureste: Campeche, Yucatán y Quintana Roo.





QUIÉN ES QUIÉN EN LOS PRECIOS DE LA GASOLINA

ESTACIONES DE SERVICIO CON INDICADORES DE GANANCIA **MÁS ALTOS DE GASOLINA PREMIUM EN LAS 8 REGIONES** Precios vigentes en el país del 15 al 21 de abril de 2024

MARCA	REGIÓN	ENTIDAD	MUNICIPIO	DOMICILIO	PRECIO TAR	PRECIO PÚBLICO PROMEDIO	INDICADOR GANANCIA
OXXO GAS	NORESTE	NUEVO LEÓN	MONTERREY	AVENIDA HIDALGO #1477 PONIENTE	\$24.30	\$27.75	\$4.10
ARCO	NOROESTE	SONORA	HERMOSILLO	CARRETERA A LA COLORADA KM 3.5 ESQUINA PLANETARIO	\$24.76	\$27.35	\$2.17
PEMEX	OCCIDENTE	JALISCO	PUERTO VALLARTA	AVENIDA FRANCISCO MEDINA ASCENCIO #2755	\$24.96	\$26.99	\$2.09
PEMEX	NORTE	DURANGO	EL ORO	AVENIDA HIDALGO #128	\$24.94	\$26.95	\$1.50
GO GAS	CENTRO	ESTADO DE MÉXICO	NAUCALPAN	VÍA GUSTAVO BAZ #49	\$24.34	\$26.92	\$2.16
PEMEX	SUR	GUERRERO	TLAPEHUALA	CARRETERA IGUALA - CD. ALTAMIRANO KM 157	\$24.21	\$26.89	\$2.09
GULF	SURESTE	QUINTANA ROO	TULUM	CARRETERA FEDERAL 307, CANCÚN - TULUM MANZANA 114, LOTE 2-2 REGIÓN 1 LOCALIDAD DE AKUMAL	\$23.26	\$26.55	\$2.50
REPSOL	GOLFO	VERACRUZ	XALAPA	BOULEVARD ARCO SUR #650	\$23.62	\$25.49	\$1.55



OXXO GAS
SERVICIOS GASOLINEROS DE MÉXICO, SA DE CV

MONTERREY
NUEVO LEÓN

\$27.75
por litro



Fuente: Valores estimados por la SENER con información de la CRE y el SAT. El precio al público es un promedio de los precios registrados durante el periodo de referencia. Notas: Excluye zonas fronterizas con estímulo fiscal. Incluye descuentos en TAR.

Regiones consideradas en la Política Pública de Almacenamiento Mínimo de Petrolíferos:
Noroeste: Baja California, Baja California Sur, Sonora, Sinaloa y Nayarit.
Norte: Chihuahua y Durango.
Noreste: Coahuila, Nuevo León, Tamaulipas y San Luis Potosí.
Occidente: Zacatecas, Aguascalientes, Jalisco, Guanajuato, Michoacán y Colima.
Centro: Querétaro, Hidalgo, Tlaxcala, Puebla, Morelos, Estado de México y CDMX.
Golfo: Veracruz y Tabasco.
Sur: Guerrero, Oaxaca y Chiapas.
Sureste: Campeche, Yucatán y Quintana Roo.





QUIÉN ES QUIÉN EN LOS PRECIOS DE LA GASOLINA

ESTACIONES DE SERVICIO CON INDICADORES DE GANANCIA **MÁS BAJOS DE GASOLINA PREMIUM EN LAS 8 REGIONES** Precios vigentes en el país del 15 al 21 de abril de 2024

MARCA	REGIÓN	ENTIDAD	MUNICIPIO	DOMICILIO	PRECIO TAR	PRECIO PÚBLICO PROMEDIO	INDICADOR GANANCIA
PEMEX	GOLFO	VERACRUZ	VERACRUZ	ADOLFO SUGASTI SARMIENTO LT. 2021 Y 22	\$23.09	\$23.43	\$0.23
PEMEX	NORESTE	TAMAULIPAS	TAMPICO	AVENIDA MIGUEL HIDALGO #1217	\$23.09	\$23.59	\$0.37
LAGAS	SURESTE	YUCATÁN	MÉRIDA	CALLE 161 X 46C Y 48 #921	\$23.26	\$23.69	\$0.31
MOBIL	CENTRO	ESTADO DE MÉXICO	TIANGUIS-TENCO	AVENIDA 20 DE NOVIEMBRE ESQUINA AVENIDA HIDALGO	\$23.94	\$23.99	\$0.82
REPSOL	SUR	CHIAPAS	TUXTLA GUTIÉRREZ	BOULEVARD ÁNGEL ALBINO CORZO #3219	\$23.75	\$24.04	\$0.19
KIRKLAND	OCCIDENTE	GUANAJUATO	CELAYA	MANUEL OROZCO Y BERRA #901	\$24.18	\$24.19	\$0.81
CARVEL	NORTE	CHIHUAHUA	CHIHUAHUA	AVENIDA OCAMPO #1001	\$24.50	\$24.79	\$0.19
SORIANA GAS	NOROESTE	SINALOA	CULIACÁN	AVENIDA PATRIA ESQUINA BOULEVARD LUIS F. MOLINA #53140	\$24.95	\$24.99	\$0.85



PEMEX
JORGE EUGENIO SOTO YARTO

VERACRUZ
VERACRUZ

\$23.43
por litro



Fuente: Valores estimados por la SENER con información de la CRE y el SAT. El precio al público es un promedio de los precios registrados durante el periodo de referencia. Notas: Excluye zonas fronterizas con estímulo fiscal. Incluye descuentos en TAR.

Regiones consideradas en la Política Pública de Almacenamiento Mínimo de Petrolíferos:
Noroeste: Baja California, Baja California Sur, Sonora, Sinaloa y Nayarit.
Norte: Chihuahua y Durango.
Noreste: Coahuila, Nuevo León, Tamaulipas y San Luis Potosí.
Occidente: Zacatecas, Aguascalientes, Jalisco, Guanajuato, Michoacán y Colima.
Centro: Querétaro, Hidalgo, Tlaxcala, Puebla, Morelos, Estado de México y CDMX.
Golfo: Veracruz y Tabasco.
Sur: Guerrero, Oaxaca y Chiapas.
Sureste: Campeche, Yucatán y Quintana Roo.





QUIÉN ES QUIÉN EN LOS PRECIOS DE LA GASOLINA

ESTACIONES DE SERVICIO CON INDICADORES DE GANANCIA **MÁS ALTOS DE DIÉSEL EN LAS 8 REGIONES** Precios vigentes en el país del 15 al 21 de abril de 2024

MARCA	REGIÓN	ENTIDAD	MUNICIPIO	DOMICILIO	PRECIO TAR	PRECIO PÚBLICO PROMEDIO	INDICADOR GANANCIA
GULF	SURESTE	QUINTANA ROO	TULUM	CARRETERA FEDERAL 307, CANCÚN - TULUM MZ. 114, LT. 2-2 REGIÓN 1 LOCALIDAD DE AKUMAL	\$23.55	\$27.25	\$2.85
CHEVRON	NOROESTE	SINALOA	CULIACÁN	BOULEVARD EMILIANO ZAPATA #4900 PONIENTE	\$24.73	\$27.15	\$2.02
PEMEX	OCCIDENTE	MICHOACÁN	COTIJA	CARRETERA COTIJA - ZAMORA KM 1	\$24.50	\$27.10	\$2.07
PEMEX	SUR	OAXACA	SANTOS REYES NOPALA	CAMINO NOPALA A SAN GABRIEL MIXTEPEC S/N	\$23.74	\$26.86	\$2.35
PEMEX	NORESTE	SAN LUIS POTOSÍ	MATEHUALA	LIBRAMIENTO MATEHUALA KM 187+436 LADO IZQUIERDO	\$24.10	\$26.54	\$2.04
FERCHEGAS	GOLFO	VERACRUZ	VERACRUZ	KM 93+77 CARRETERA FEDERAL VERACRUZ - XALAPA LT. 20	\$23.38	\$26.09	\$2.27
SHELL	CENTRO	CIUDAD DE MÉXICO	GUSTAVO A. MADERO	AVENIDA CENTENARIO #1787	\$23.41	\$25.85	\$3.44
BP	NORTE	DURANGO	DURANGO	AVENIDA 20 DE NOVIEMBRE #1200 ORIENTE	\$24.45	\$25.39	\$2.30



GULF
ESTACIÓN DE SERVICIO LAS RAMAS, SA DE CV

TULUM
QUINTANA ROO

\$27.25
por litro



Regiones consideradas en la Política Pública de Almacenamiento Mínimo de Petrolíferos:
Noroeste: Baja California, Baja California Sur, Sonora, Sinaloa y Nayarit.
Norte: Chihuahua y Durango.
Noreste: Coahuila, Nuevo León, Tamaulipas y San Luis Potosí.
Occidente: Zacatecas, Aguascalientes, Jalisco, Guanajuato, Michoacán y Colima.
Centro: Querétaro, Hidalgo, Tlaxcala, Puebla, Morelos, Estado de México y CDMX.
Golfo: Veracruz y Tabasco.
Sur: Guerrero, Oaxaca y Chiapas.
Sureste: Campeche, Yucatán y Quintana Roo.

Fuente: Valores estimados por la SENER con información de la CRE y el SAT. El precio al público es un promedio de los precios registrados durante el periodo de referencia.
Notas: Excluye zonas fronterizas con estímulo fiscal. Incluye descuentos en TAR.





QUIÉN ES QUIÉN EN LOS PRECIOS DE LA GASOLINA

ESTACIONES DE SERVICIO CON INDICADORES DE GANANCIA **MÁS BAJOS DE DIÉSEL EN LAS 8 REGIONES** Precios vigentes en el país del 15 al 21 de abril de 2024

MARCA	REGIÓN	ENTIDAD	MUNICIPIO	DOMICILIO	PRECIO TAR	PRECIO PÚBLICO PROMEDIO	INDICADOR GANANCIA
G500	CENTRO	ESTADO DE MÉXICO	TLALNEPANTLA DE BAZ	VÍA GUSTAVO BAZ #2222	\$23.34	\$23.59	\$0.15
PEMEX	GOLFO	VERACRUZ	MINATITLÁN	AVENIDA INSTITUTOS TECNOLÓGICOS #KM 264	\$23.29	\$23.63	\$0.23
MAX GAS	NORESTE	COAHUILA	RAMOS ARIZPE	BOULEVARD ARNOLDO SAUCEDO #4100	\$23.35	\$23.95	\$0.45
PEMEX	SURESTE	YUCATÁN	KANASÍN	CARRETERA FEDERAL MÉRIDA - PUERTO JUÁREZ KM 10.50 MARGEN DERECHO	\$23.55	\$24.17	\$0.47
ÄSTRON	NORTE	CHIHUAHUA	CUAUHTÉMOC	AVENIDA AGUSTÍN MELGAR Y AVENIDA COAHUILA #2285	\$23.98	\$24.39	\$0.17
PEMEX	SUR	CHIAPAS	TAPACHULA	CARRETERA COSTERA KM 282 + 850	\$23.78	\$24.44	\$0.21
PEMEX	OCCIDENTE	ZACATECAS	FRESNILLO	AVENIDA GARCÍA SALINAS #705	\$23.81	\$24.50	\$0.21
VIAMIGO	NOROESTE	SINALOA	CULIACÁN	AUTOPISTA MAZATLÁN - CULIACÁN KM 179+800 MARGEN PONIENTE SINDICATURA DE COSTA RICA	\$24.73	\$24.99	\$0.15



G500
SERVICIO GRAN VÍA,
SA DE CV

TLALNEPANTLA
ESTADO DE MÉXICO

\$23.59
por litro



Fuente: Valores estimados por la SENER con información de la CRE y el SAT. El precio al público es un promedio de los precios registrados durante el periodo de referencia. Notas: Excluye zonas fronterizas con estímulo fiscal. Incluye descuentos en TAR.

Regiones consideradas en la Política Pública de Almacenamiento Mínimo de Petrolíferos:
Noroeste: Baja California, Baja California Sur, Sonora, Sinaloa y Nayarit.
Norte: Chihuahua y Durango.
Noreste: Coahuila, Nuevo León, Tamaulipas y San Luis Potosí.
Occidente: Zacatecas, Aguascalientes, Jalisco, Guanajuato, Michoacán y Colima.
Centro: Querétaro, Hidalgo, Tlaxcala, Puebla, Morelos, Estado de México y CDMX.
Golfo: Veracruz y Tabasco.
Sur: Guerrero, Oaxaca y Chiapas.
Sureste: Campeche, Yucatán y Quintana Roo.





COMBUSTIBLES

ACCIONES DE VERIFICACIÓN

Verificaciones del 19 al 25 de abril de 2024

CONCEPTO	TOTALES*
DENUNCIAS ATENDIDAS	197
VERIFICACIONES Y/O VISITAS DE CONSTATACIÓN	308
GASOLINERAS QUE SE NEGARON A SER VERIFICADAS	0
GASOLINERAS VERIFICADAS CON IRREGULARIDADES EN DAR LITROS DE A LITRO	3
GASOLINERAS VERIFICADAS Y/O VISITADAS SIN IRREGULARIDADES	135
MANGUERAS / BOMBAS INMOVILIZADAS POR NO DAR LITROS DE A LITRO	4



COMBUSTIBLES

ACCIONES DE VERIFICACIÓN

Verificaciones
POR ERROR MÁXIMO TOLERADO (EMT)
PEORES ESTACIONES DE SERVICIO EN LITROS DE A LITRO
Verificaciones del 19 al 25 de abril de 2024

RAZÓN SOCIAL	MUNICIPIO	ENTIDAD	DOMICILIO	MANGUERAS / BOMBAS INMOVILIZADAS POR EMT	ML* FALTANTES POR CADA 20 LTS. DE COMBUSTIBLE	ML. FALTANTES POR LITRO (%)**	ML. SOBANTES POR 20 LTS. DE COMBUSTIBLE
GAS CARMONA, SA DE CV	CUERNAVACA	MORELOS	AV. DÍAZ ORDAZ #36, ACAPANTZINGO 62440	2	1,289.68	6.45	0.00
GASOLINERA OMEGA MATEHUALA II, SA DE CV	MATEHUALA	SAN LUIS POTOSÍ	LIB. MATEHUALA KM 187+436 LADO IZQUIERDO, LOS ÁNGELES 78803	1	265.00	1.33	0.00



COMBUSTIBLES

ACCIONES DE VERIFICACIÓN

Verificaciones
POR ERROR MÁXIMO TOLERADO (EMT)

GASOLINERAS VERIFICADAS, CON IRREGULARIDADES EN EL DESPACHO LITROS DE A LITRO

Verificaciones del 19 al 25 de abril de 2024

RAZÓN SOCIAL	MUNICIPIO	ENTIDAD	DOMICILIO	MANGUERAS / BOMBAS INMOVILIZADAS POR EMT	ML* FALTANTES POR CADA 20 LTS. DE COMBUSTIBLE	ML. FALTANTES POR LITRO (%)**	ML. SOBANTES POR 20 LTS. DE COMBUSTIBLE
GASOLINERA OMEGA MATEHUALA I, SA DE CV	MATEHUALA	SAN LUIS POTOSÍ	LIB. MATEHUALA KM 187+436 LADO DERECHO EJIDO LOS ÁNGELES 78803	1	134.75	0.67	0.00



2024
AÑO DE
Felipe Carrillo
PUERTO
BENEMÉRITO DEL PROLETARIADO,
REVOLUCIONARIO Y DEFENSOR
DEL MAYAB



GOBIERNO DE
MÉXICO

SENER
SECRETARÍA DE ENERGÍA

ECONOMÍA
SECRETARÍA DE ECONOMÍA

PROFECO
PROCURADURÍA FEDERAL
DEL CONSUMIDOR