



QUIÉN ES QUIÉN EN LOS PRECIOS

LUNES 6 DE MAYO DE 2024



GOBIERNO DE
MÉXICO

SENER
SECRETARÍA DE ENERGÍA

ECONOMÍA
SECRETARÍA DE ECONOMÍA

PROFECO
PROCURADURÍA FEDERAL
DEL CONSUMIDOR

QUIÉN ES QUIÉN EN LOS PRECIOS DE LA GASOLINA

PRECIOS VIGENTES EN EL PAÍS DEL 22 AL 28 DE ABRIL DE 2024



**GOBIERNO DE
MÉXICO**

SENER
SECRETARÍA DE ENERGÍA

ECONOMÍA
SECRETARÍA DE ECONOMÍA

PROFECO
PROCURADURÍA FEDERAL
DEL CONSUMIDOR





GOBIERNO DE
MÉXICO

SENER
SECRETARÍA DE ENERGÍA

ECONOMÍA
SECRETARÍA DE ECONOMÍA

PROFECO
PROCURADURÍA FEDERAL
DEL CONSUMIDOR

QUIÉN ES QUIÉN EN LOS PRECIOS DE LA GASOLINA

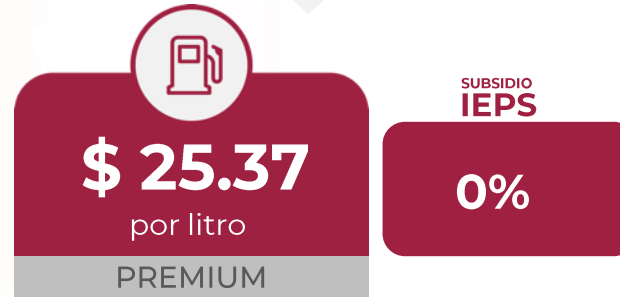
Precios vigentes en el país del 22 al 28 de abril de 2024



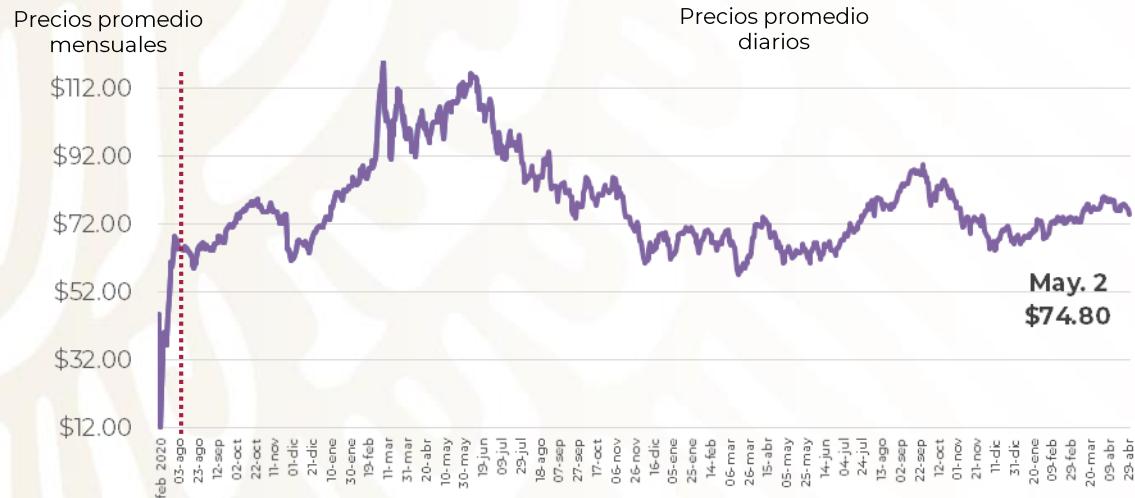
PRECIOS PROMEDIO DIARIOS

GASOLINA REGULAR, PREMIUM, DIÉSEL Y MEZCLA MEXICANA

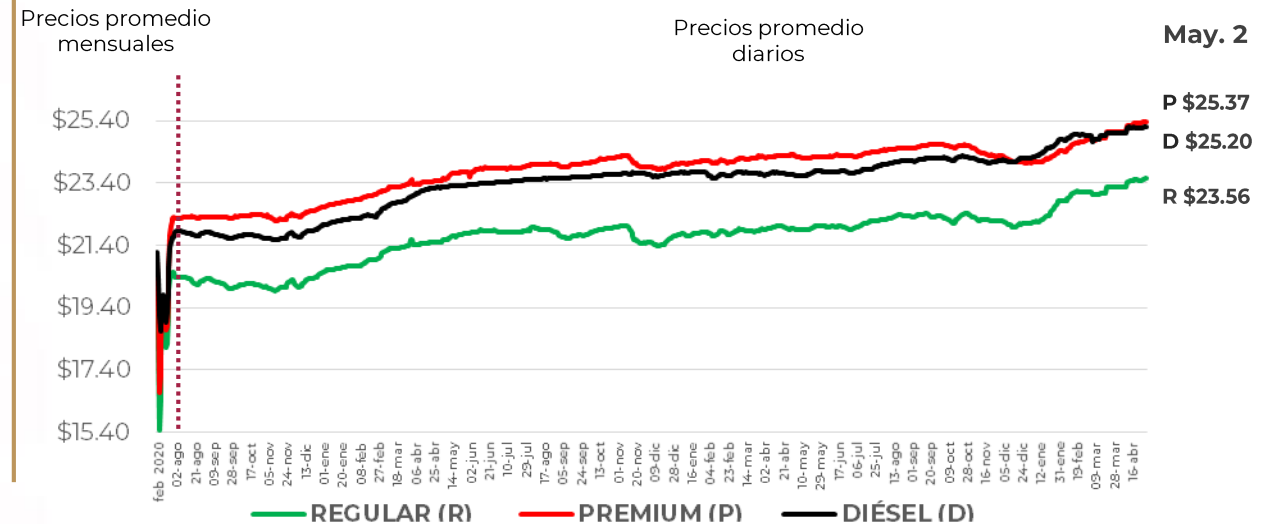
FEBRERO 2020 A MAYO 2024, NACIONAL (PESOS/LT)



MEZCLA MEXICANA Dólares por barril



GASOLINAS Y DIÉSEL Pesos por litro

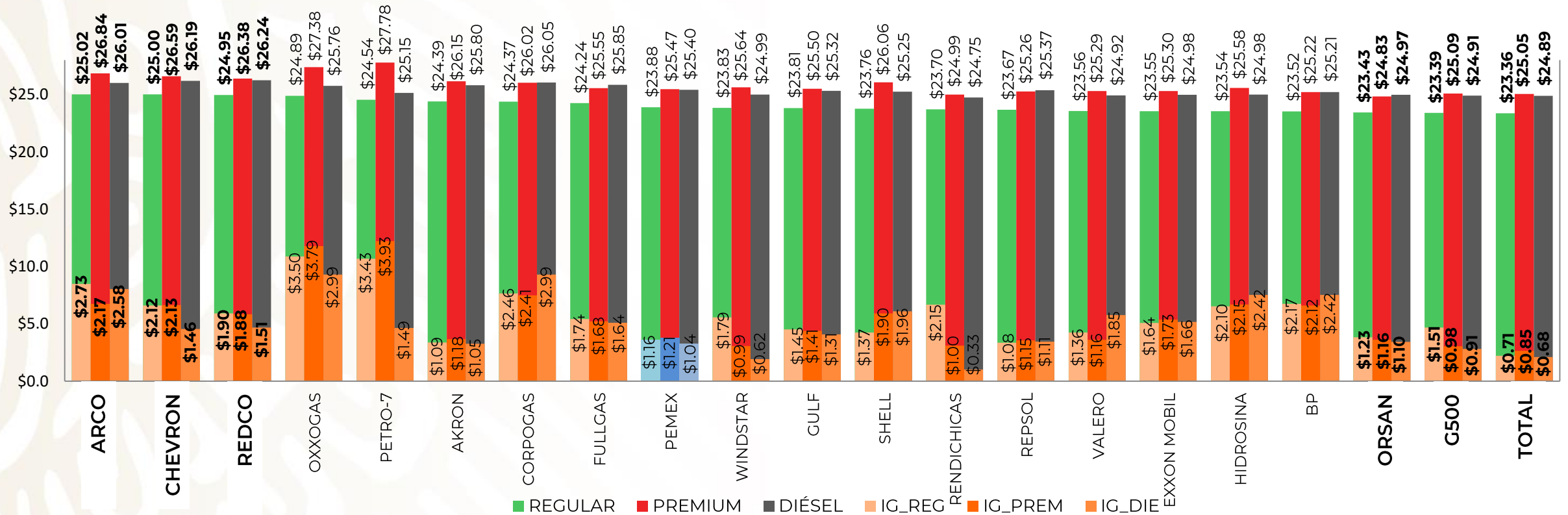


Fuente: Elaboración de la Profeco con información de la CRE, precios comerciales de gasolina y diésel por estación de servicio (excluye zonas fronterizas con estímulo fiscal) y el Banco de México; precio de la mezcla mexicana de petróleo (para los días donde no se publicó información se calculó el precio con base en los datos del día inmediato anterior y posterior).





PRECIOS E INDICADORES DE GANANCIAS POR MARCA GASOLINA REGULAR, PREMIUM Y DIÉSEL DEL 22 AL 28 DE ABRIL DE 2024, NACIONAL (PESOS/LT)



Fuente: Valores estimados por la SENER con información de la CRE y el SAT.

Notas: Marcas más representativas;

Excluye zonas fronterizas con estímulo fiscal.

El indicador de ganancia de las compañías importadoras

incluye el margen al mayoreo.

Incluye descuentos en TAR.





QUIÉN ES QUIÉN EN LOS PRECIOS DE LA GASOLINA

ESTACIONES DE SERVICIO CON INDICADORES DE GANANCIA **MÁS ALTOS DE GASOLINA REGULAR EN LAS 8 REGIONES** Precios vigentes en el país del 22 al 28 de abril de 2024

MARCA	REGIÓN	ENTIDAD	MUNICIPIO	DOMICILIO	PRECIO TAR	PRECIO PÚBLICO PROMEDIO	INDICADOR GANANCIA
OXXO GAS	NORESTE	NUEVO LEÓN	SAN PEDRO GARZA GARCÍA	AVENIDA JOSÉ VASCONCELOS #667	\$21.95	\$26.83	\$5.51
CHEVRON	NOROESTE	SINALOA	CULIACÁN	BOULEVARD EMILIANO ZAPATA #876	\$22.95	\$26.07	\$2.63
PEMEX	OCCIDENTE	JALISCO	PUERTO VALLARTA	MANUEL M. DIÉGUEZ #380	\$22.96	\$25.89	\$2.29
PEMEX	SURESTE	QUINTANA ROO	CANCÚN	VIALIDAD PRINCIPAL DE ACCESO A EDIFICIOS TERMINAL DEL AEROPUERTO DE CANCÚN	\$21.69	\$25.58	\$4.13
LAGAS	SUR	OAXACA	SANTO DOMINGO TEHUANTEPEC	CARRETERA CRISTÓBAL COLÓN #19 LOCAL 1 KM 249+400	\$22.19	\$25.35	\$2.66
GO GAS	CENTRO	CIUDAD DE MÉXICO	BENITO JUÁREZ	VÍCTOR HUGO #152	\$22.87	\$24.90	\$3.01
1	NORTE	DURANGO	DURANGO	AVENIDA REAL DEL MEZQUITAL #81	\$22.67	\$24.55	\$2.92
PEMEX	GOLFO	VERACRUZ	XALAPA	CARRETERA FEDERAL XALAPA - VERACRUZ #1046 KM 4.76	\$22.05	\$24.20	\$1.80



OXXO GAS
SERVICIOS GASOLINEROS DE MÉXICO, SA DE CV

SAN PEDRO GARZA GARCÍA
NUEVO LEÓN

\$26.83
por litro



Regiones consideradas en la Política Pública de Almacenamiento Mínimo de Petrolíferos:
Noroeste: Baja California, Baja California Sur, Sonora, Sinaloa y Nayarit.
Norte: Chihuahua y Durango.
Noreste: Coahuila, Nuevo León, Tamaulipas y San Luis Potosí.
Occidente: Zacatecas, Aguascalientes, Jalisco, Guanajuato, Michoacán y Colima.
Centro: Querétaro, Hidalgo, Tlaxcala, Puebla, Morelos, Estado de México y CDMX.
Golfo: Veracruz y Tabasco.
Sur: Guerrero, Oaxaca y Chiapas.
Sureste: Campeche, Yucatán y Quintana Roo.

Fuente: Valores estimados por la SENER con información de la CRE y el SAT. El precio al público es un promedio de los precios registrados durante el periodo de referencia.
Notas: Excluye zonas fronterizas con estímulo fiscal. Incluye descuentos en TAR.





QUIÉN ES QUIÉN EN LOS PRECIOS DE LA GASOLINA

ESTACIONES DE SERVICIO CON INDICADORES DE GANANCIA **MÁS BAJOS DE GASOLINA REGULAR EN LAS 8 REGIONES** Precios vigentes en el país del 22 al 28 de abril de 2024

MARCA	REGIÓN	ENTIDAD	MUNICIPIO	DOMICILIO	PRECIO TAR	PRECIO PÚBLICO PROMEDIO	INDICADOR GANANCIA
MOBIL	CENTRO	ESTADO DE MÉXICO	CALIMAYA	CARRETERA MEXICALTZINGO - SANTIAGO TIANGUISTENCO KM 5.7	\$21.44	\$21.90	\$0.33
1	GOLFO	VERACRUZ	VERACRUZ	CALLE ECHEVEN ESQUINA CUAUHTÉMOC S/N	\$21.52	\$21.99	\$0.35
PETRO LIKE	NORESTE	NUEVO LEÓN	MONTERREY	AVENIDA RUÍZ CORTINES #2100	\$21.95	\$22.29	\$0.23
FULLGAS	SUR	CHIAPAS	TUXTLA GUTIÉRREZ	BOULEVARD ÁNGEL ALBINO CORZO #914	\$21.98	\$22.39	\$0.29
PEMEX	SURESTE	YUCATÁN	MÉRIDA	KM 8.0 CARRETERA MÉRIDA - CHICHÉN ITZÁ	\$21.69	\$22.47	\$0.61
MOBIL	OCCIDENTE	GUANAJUATO	CELAYA	AV. IRRIGACIÓN #156	\$21.44	\$22.55	\$0.89
CARVEL	NORTE	CHIHUAHUA	CHIHUAHUA	CARRETERA ALDAMA KM 10.5	\$22.32	\$22.68	\$0.25
EAGLE GAS	NOROESTE	SINALOA	MAZATLÁN	CALLE INTERNACIONAL #9000	\$22.33	\$23.13	\$0.63



MOBIL
SERVICIO CALIMAYA, SA DE CV

CALIMAYA
ESTADO DE MÉXICO

\$21.90
por litro



Fuente: Valores estimados por la SENER con información de la CRE y el SAT. El precio al público es un promedio de los precios registrados durante el periodo de referencia. Notas: Excluye zonas fronterizas con estímulo fiscal. Incluye descuentos en TAR.

Regiones consideradas en la Política Pública de Almacenamiento Mínimo de Petrolíferos:
Noroeste: Baja California, Baja California Sur, Sonora, Sinaloa y Nayarit..
Norte: Chihuahua y Durango.
Noreste: Coahuila, Nuevo León, Tamaulipas y San Luis Potosí.
Occidente: Zacatecas, Aguascalientes, Jalisco, Guanajuato, Michoacán y Colima.
Centro: Querétaro, Hidalgo, Tlaxcala, Puebla, Morelos, Estado de México y CDMX.
Golfo: Veracruz y Tabasco.
Sur: Guerrero, Oaxaca y Chiapas.
Sureste: Campeche, Yucatán y Quintana Roo.





QUIÉN ES QUIÉN EN LOS PRECIOS DE LA GASOLINA

ESTACIONES DE SERVICIO
CON INDICADORES DE GANANCIA
MÁS ALTOS DE GASOLINA PREMIUM EN LAS 8 REGIONES
Precios vigentes en el país del 22 al 28 de abril de 2024

MARCA	REGIÓN	ENTIDAD	MUNICIPIO	DOMICILIO	PRECIO TAR	PRECIO PÚBLICO PROMEDIO	INDICADOR GANANCIA
OXXO GAS	NORESTE	NUEVO LEÓN	SAN NICOLÁS DE LOS GARZA	AVENIDA ACAPULCO #100	\$24.02	\$27.98	\$4.50
SHELL	OCCIDENTE	JALISCO	SAN PEDRO TLAQUEPAQUE	PERIFÉRICO SUR #8300	\$24.88	\$27.49	\$2.75
ENER	NOROESTE	NAYARIT	COMPOSTELA	AVENIDA LAS GARZAS #20 LA PEÑITA DE JALTEMBA	\$23.83	\$27.45	\$2.83
PEMEX	SUR	GUERRERO	JUAN R. ESCUDERO	CARRETERA MÉXICO - ACAPULCO KM 332-4	\$23.93	\$27.39	\$2.84
GO GAS	CENTRO	CIUDAD DE MÉXICO	BENITO JUÁREZ	VÍCTOR HUGO #152	\$24.22	\$26.98	\$3.12
MI GASOLINA	NORTE	DURANGO	DURANGO	BOULEVARD ENRIQUE CARROLA ANTUNA #1242 ORIENTE	\$24.61	\$26.79	\$2.25
FULLGAS	SURESTE	QUINTANA ROO	TULUM	AVENIDA ZAMNA MZ. 30 LT. 4	\$23.06	\$26.58	\$2.71
PEMEX	GOLFO	TABASCO	CENTLA	CARRETERA VILLAHERMOSA - FRONTERA KM 54+560, LADO IZQUIERDO VILLA BENITO JUÁREZ	\$23.44	\$25.75	\$1.84



OXXO GAS
SERVICIOS GASOLINEROS
DE MÉXICO, SA DE CV

SAN NICOLÁS DE LOS
GARZA
NUEVO LEÓN

\$27.98
por litro



Regiones consideradas en la Política Pública de Almacenamiento Mínimo de Petrolíferos:
Noroeste: Baja California, Baja California Sur, Sonora, Sinaloa y Nayarit.
Norte: Chihuahua y Durango.
Noreste: Coahuila, Nuevo León, Tamaulipas y San Luis Potosí.
Occidente: Zacatecas, Aguascalientes, Jalisco, Guanajuato, Michoacán y Colima.
Centro: Querétaro, Hidalgo, Tlaxcala, Puebla, Morelos, Estado de México y CDMX.
Golfo: Veracruz y Tabasco.
Sur: Guerrero, Oaxaca y Chiapas.
Sureste: Campeche, Yucatán y Quintana Roo.

Fuente: Valores estimados por la SENER con información de la CRE y el SAT. El precio al público es un promedio de los precios registrados durante el periodo de referencia.
Notas: Excluye zonas fronterizas con estímulo fiscal. Incluye descuentos en TAR.





QUIÉN ES QUIÉN EN LOS PRECIOS DE LA GASOLINA

ESTACIONES DE SERVICIO CON INDICADORES DE GANANCIA **MÁS BAJOS DE GASOLINA PREMIUM EN LAS 8 REGIONES** Precios vigentes en el país del 22 al 28 de abril de 2024

MARCA	REGIÓN	ENTIDAD	MUNICIPIO	DOMICILIO	PRECIO TAR	PRECIO PÚBLICO PROMEDIO	INDICADOR GANANCIA
ORSAN	GOLFO	VERACRUZ	COATZA-COALCOS	ZARAGOZA ESQUINA AQUILES SERDÁN S/N	\$22.89	\$23.18	\$0.19
G500	SURESTE	YUCATÁN	MÉRIDA	CALLE 67 ESQUINA CALLE 42 #207	\$23.06	\$23.56	\$0.31
GRN	NORESTE	TAMAULIPAS	ALTAMIRA	CARRETERA TAMPICO - MANTE KM 11.5 #409	\$22.89	\$23.65	\$0.59
PEMEX	SUR	CHIAPAS	CHIAPA DE CORZO	CARRETERA TUXTLA GUTIÉRREZ - CD. CUAUHTÉMOC RAMAL LA ANGOSTURA KM 1+250	\$23.56	\$23.88	\$0.22
VALERO	CENTRO	HIDALGO	PACHUCA DE SOTO	XICOTÉNCATL ESQUINA MATAMOROS #114	\$23.67	\$23.95	\$0.18
PEMEX	OCCIDENTE	GUANAJUATO	SAN JOSÉ ITURBIDE	CARRETERA FEDERAL CONSTITUCIÓN EL ENTRONQUE A SAN JOSÉ ITURBIDE KM 3.3	\$23.92	\$24.24	\$0.16
PEMEX	NORTE	CHIHUAHUA	CHIHUAHUA	AVENIDA JUAN PABLO SEGUNDO #4906	\$24.33	\$24.62	\$0.19
APOLOGAS	NOROESTE	NAYARIT	TEPIC	AVENIDA ZAPOPAN 865	\$24.69	\$25.06	\$0.26



ORSAN
ESTACIONES DE SERVICIO AUTO, SA DE CV

COATZACOALCOS VERACRUZ

\$23.18
por litro



Fuente: Valores estimados por la SENER con información de la CRE y el SAT. El precio al público es un promedio de los precios registrados durante el periodo de referencia. Notas: Excluye zonas fronterizas con estímulo fiscal. Incluye descuentos en TAR.

Regiones consideradas en la Política Pública de Almacenamiento Mínimo de Petrolíferos:
Noroeste: Baja California, Baja California Sur, Sonora, Sinaloa y Nayarit.
Norte: Chihuahua y Durango.
Noreste: Coahuila, Nuevo León, Tamaulipas y San Luis Potosí.
Occidente: Zacatecas, Aguascalientes, Jalisco, Guanajuato, Michoacán y Colima.
Centro: Querétaro, Hidalgo, Tlaxcala, Puebla, Morelos, Estado de México y CDMX.
Golfo: Veracruz y Tabasco.
Sur: Guerrero, Oaxaca y Chiapas.
Sureste: Campeche, Yucatán y Quintana Roo.





QUIÉN ES QUIÉN EN LOS PRECIOS DE LA GASOLINA

ESTACIONES DE SERVICIO CON INDICADORES DE GANANCIA **MÁS ALTOS DE DIÉSEL EN LAS 8 REGIONES** Precios vigentes en el país del 22 al 28 de abril de 2024

MARCA	REGIÓN	ENTIDAD	MUNICIPIO	DOMICILIO	PRECIO TAR	PRECIO PÚBLICO PROMEDIO	INDICADOR GANANCIA
GO GAS	SURESTE	QUINTANA ROO	SOLIDARIDAD	AVENIDA CONSTITUYENTES S/N, MANZANA 184, LOTE 2-1	\$23.52	\$27.28	\$2.90
PEMEX	SUR	GUERRERO	XOCHISTLAHUACA	CARRETERA OMETEPEC - XOCHISTLAHUACA #1	\$24.08	\$26.89	\$2.14
PEMEX	OCCIDENTE	JALISCO	PUERTO VALLARTA	AVENIDA POLITÉCNICO NACIONAL #599	\$24.48	\$26.69	\$1.57
PEMEX	NORESTE	SAN LUIS POTOSÍ	MATEHUALA	LIBRAMIENTO MATEHUALA KM 187+436 LADO IZQUIERDO	\$24.09	\$26.63	\$2.12
ARCO	NOROESTE	SONORA	HERMOSILLO	BOULEVARD LÓPEZ PORTILLO #189	\$22.81	\$26.52	\$3.14
PEMEX	GOLFO	VERACRUZ	XALAPA	CARRETERA FEDERAL XALAPA - VERACRUZ #1046 KM 4.76	\$23.89	\$26.29	\$2.01
BP	CENTRO	PUEBLA	PUEBLA	BOULEVARD ESTEBAN DE ANTUÑOANO #161	\$23.95	\$26.19	\$3.38
PEMEX	NORTE	DURANGO	TLAHUALILO	CARRETERA GREGORIO GARCÍA - TLAHUALILO KM 43.53	\$23.78	\$26.16	\$1.93



GO GAS
ESPADA FLAMANTE,
SA DE CV

SOLIDARIDAD
QUINTANA ROO

\$27.28
por litro



Fuente: Valores estimados por la SENER con información de la CRE y el SAT. El precio al público es un promedio de los precios registrados durante el periodo de referencia.
Notas: Excluye zonas fronterizas con estímulo fiscal. Incluye descuentos en TAR.

Regiones consideradas en la Política Pública de Almacenamiento Mínimo de Petrolíferos:
Noroeste: Baja California, Baja California Sur, Sonora, Sinaloa y Nayarit.
Norte: Chihuahua y Durango.
Noreste: Coahuila, Nuevo León, Tamaulipas y San Luis Potosí.
Occidente: Zacatecas, Aguascalientes, Jalisco, Guanajuato, Michoacán y Colima.
Centro: Querétaro, Hidalgo, Tlaxcala, Puebla, Morelos, Estado de México y CDMX.
Golfo: Veracruz y Tabasco.
Sur: Guerrero, Oaxaca y Chiapas.
Sureste: Campeche, Yucatán y Quintana Roo.



QUIÉN ES QUIÉN EN LOS PRECIOS DE LA GASOLINA

ESTACIONES DE SERVICIO CON INDICADORES DE GANANCIA **MÁS BAJOS DE DIÉSEL EN LAS 8 REGIONES** Precios vigentes en el país del 22 al 28 de abril de 2024

MARCA	REGIÓN	ENTIDAD	MUNICIPIO	DOMICILIO	PRECIO TAR	PRECIO PÚBLICO PROMEDIO	INDICADOR GANANCIA
MOBIL	CENTRO	ESTADO DE MÉXICO	MEXICALTZINGO	PROLONGACIÓN NARCISO MENDOZA S/N	\$22.72	\$23.59	\$0.69
PEMEX	NORESTE	NUEVO LEÓN	APODACA	CARRETERA AGUA FRÍA #1500	\$22.99	\$23.79	\$0.59
PEMEX	SURESTE	YUCATÁN	KANASÍN	CARRETERA MÉRIDA - PUERTO JUÁREZ KM 10.350	\$23.52	\$24.01	\$0.35
ORSAN	GOLFO	VERACRUZ	COATZA-COALCOS	ZARAGOZA ESQUINA AQUILES SERDÁN S/N	\$23.35	\$24.18	\$0.65
USFUEL	NORTE	CHIHUAHUA	CHIHUAHUA	SILVESTRE TERRAZAS #8401	\$23.95	\$24.32	\$0.26
PEMEX	SUR	CHIAPAS	TUXTLA GUTIÉRREZ	LIBRAMIENTO SUR PONIENTE #3459	\$23.79	\$24.36	\$0.43
PEMEX	OCCIDENTE	GUANAJUATO	CELAYA	EJE NORPONIENTE MANUEL J. CLOUTHIER #681	\$24.21	\$24.46	\$0.15
INDIAN GAS STATION	NOROESTE	SINALOA	MAZATLÁN	CARRETERA INTERNACIONAL AL NORTE #3300	\$24.15	\$25.14	\$0.79



MOBIL
GAS CAP,
SA DE CV

MEXICALTZINGO
ESTADO DE MÉXICO

\$23.59
por litro



Fuente: Valores estimados por la SENER con información de la CRE y el SAT. El precio al público es un promedio de los precios registrados durante el periodo de referencia. Notas: Excluye zonas fronterizas con estímulo fiscal. Incluye descuentos en TAR.

Regiones consideradas en la Política Pública de Almacenamiento Mínimo de Petrolíferos:
Noroeste: Baja California, Baja California Sur, Sonora, Sinaloa y Nayarit.
Norte: Chihuahua y Durango.
Noreste: Coahuila, Nuevo León, Tamaulipas y San Luis Potosí.
Occidente: Zacatecas, Aguascalientes, Jalisco, Guanajuato, Michoacán y Colima.
Centro: Querétaro, Hidalgo, Tlaxcala, Puebla, Morelos, Estado de México y CDMX.
Golfo: Veracruz y Tabasco.
Sur: Guerrero, Oaxaca y Chiapas.
Sureste: Campeche, Yucatán y Quintana Roo.





COMBUSTIBLES

ACCIONES DE VERIFICACIÓN

Verificaciones del 26 de abril al 2 de mayo de 2024

CONCEPTO	TOTALES*
DENUNCIAS ATENDIDAS	239
VERIFICACIONES Y/O VISITAS DE CONSTATACIÓN	273
GASOLINERAS QUE SE NEGARON A SER VERIFICADAS	1
GASOLINERAS VERIFICADAS CON IRREGULARIDADES EN DAR LITROS DE A LITRO	2
GASOLINERAS VERIFICADAS Y/O VISITADAS SIN IRREGULARIDADES	116
MANGUERAS / BOMBAS INMOVILIZADAS POR NO DAR LITROS DE A LITRO	2



COMBUSTIBLES

ACCIONES DE VERIFICACIÓN

GASOLINERAS QUE SE NEGARON A SER VERIFICADAS

Verificaciones del 26 de abril al 2 de mayo de 2024

RAZÓN SOCIAL

RODHERGAS, SA DE CV

MUNICIPIO

VERACRUZ

ENTIDAD

VERACRUZ

DOMICILIO

ÚRSULO GALVÁN ESQ. CDA. ÚRSULO GALVÁN
MZ.7 LT.23, VERGARA TARIMOYA 91855



COMBUSTIBLES ACCIONES DE VERIFICACIÓN

Verificaciones
POR ERROR MÁXIMO TOLERADO (EMT)

GASLINERAS VERIFICADAS, CON IRREGULARIDADES EN EL DESPACHO LITROS DE A LITRO

Verificaciones del 26 de abril al 2 de mayo de 2024

RAZÓN SOCIAL	MUNICIPIO	ENTIDAD	DOMICILIO	MANGUERAS / BOMBAS INMOVILIZADAS POR EMT	ML* FALTANTES POR CADA 20 LTS. DE COMBUSTIBLE	ML. FALTANTES POR LITRO (%)**	ML. SOBANTES POR 20 LTS. DE COMBUSTIBLE
SERVICIOS GASOLINEROS DE MÉXICO, SA DE CV	ZINACANTEPEC	ESTADO DE MÉXICO	PASEO ADOLFO LÓPEZ MATEOS #101, OJUELOS 51350	1	159.10	0.80	0.00
SERVICIOS GASOLINEROS DE MÉXICO, SA DE CV	CHIHUAHUA	CHIHUAHUA	AVENIDA INDEPENDENCIA Y BLVD. JOSÉ FUENTES MARES S/N SANTA ROSA 31050	1	113.42	0.57	0.00





2024
AÑO DE
Felipe Carrillo
PUERTO
BENEMÉRITO DEL PROLETARIADO,
REVOLUCIONARIO Y DEFENSOR
DEL MAYAB



GOBIERNO DE
MÉXICO

SENER
SECRETARÍA DE ENERGÍA

ECONOMÍA
SECRETARÍA DE ECONOMÍA

PROFECO
PROCURADURÍA FEDERAL
DEL CONSUMIDOR