



# QUIÉN ES QUIÉN EN LOS PRECIOS

---

LUNES 13 DE MAYO DE 2024



GOBIERNO DE  
**MÉXICO**

**SENER**  
SECRETARÍA DE ENERGÍA

**ECONOMÍA**  
SECRETARÍA DE ECONOMÍA

**PROFECO**  
PROCURADURÍA FEDERAL  
DEL CONSUMIDOR

# QUIÉN ES QUIÉN EN LOS PRECIOS DE LA GASOLINA

PRECIOS VIGENTES EN EL PAÍS DEL 29 DE ABRIL AL 5 DE MAYO DE 2024



**GOBIERNO DE  
MÉXICO**

**SENER**  
SECRETARÍA DE ENERGÍA

**ECONOMÍA**  
SECRETARÍA DE ECONOMÍA

**PROFECO**  
PROCURADURÍA FEDERAL  
DEL CONSUMIDOR





GOBIERNO DE  
MÉXICO

SENER  
SECRETARÍA DE ENERGÍA

ECONOMÍA  
SECRETARÍA DE ECONOMÍA

PROFECO  
PROCURADURÍA FEDERAL  
DEL CONSUMIDOR

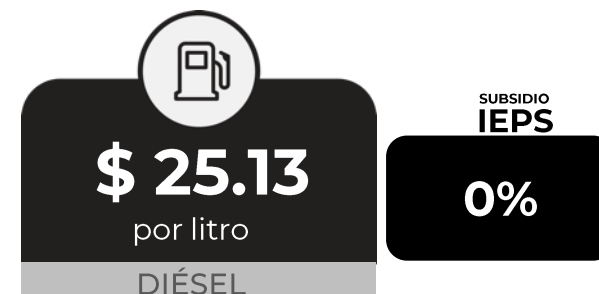
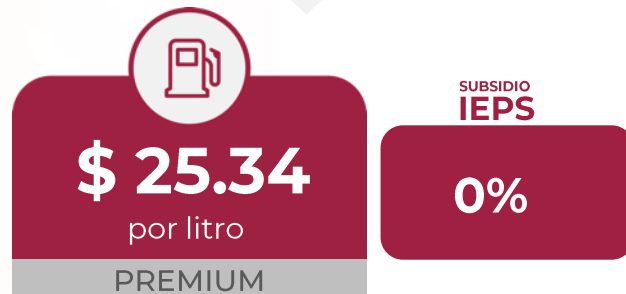
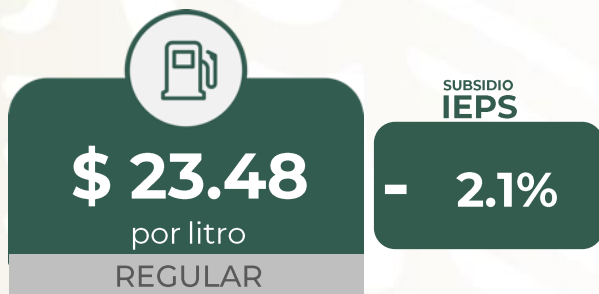
# QUIÉN ES QUIÉN EN LOS PRECIOS DE LA GASOLINA

Precios vigentes en el país del 29 de abril al 5 de mayo de 2024

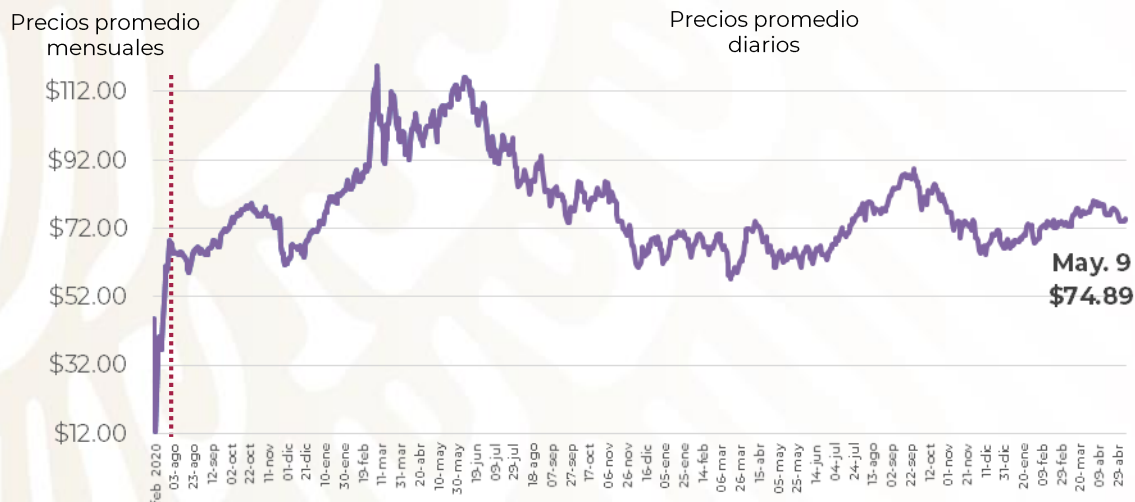




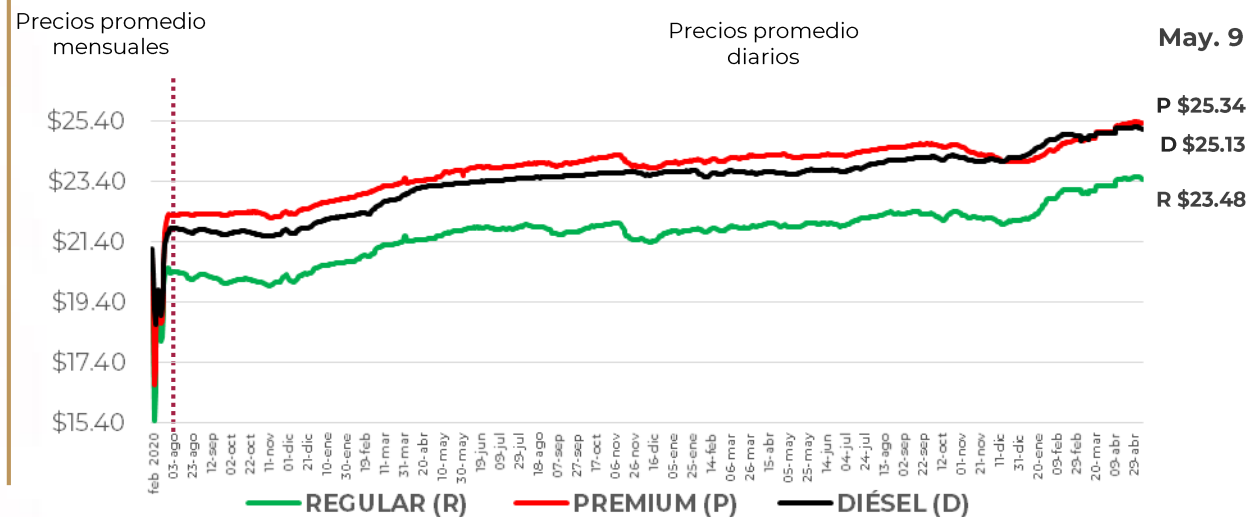
# PRECIOS PROMEDIO DIARIOS GASOLINA REGULAR, PREMIUM, DIÉSEL Y MEZCLA MEXICANA FEBRERO 2020 A MAYO 2024, NACIONAL (PESOS/LT)



### MEZCLA MEXICANA Dólares por barril



### GASOLINAS Y DIÉSEL Pesos por litro

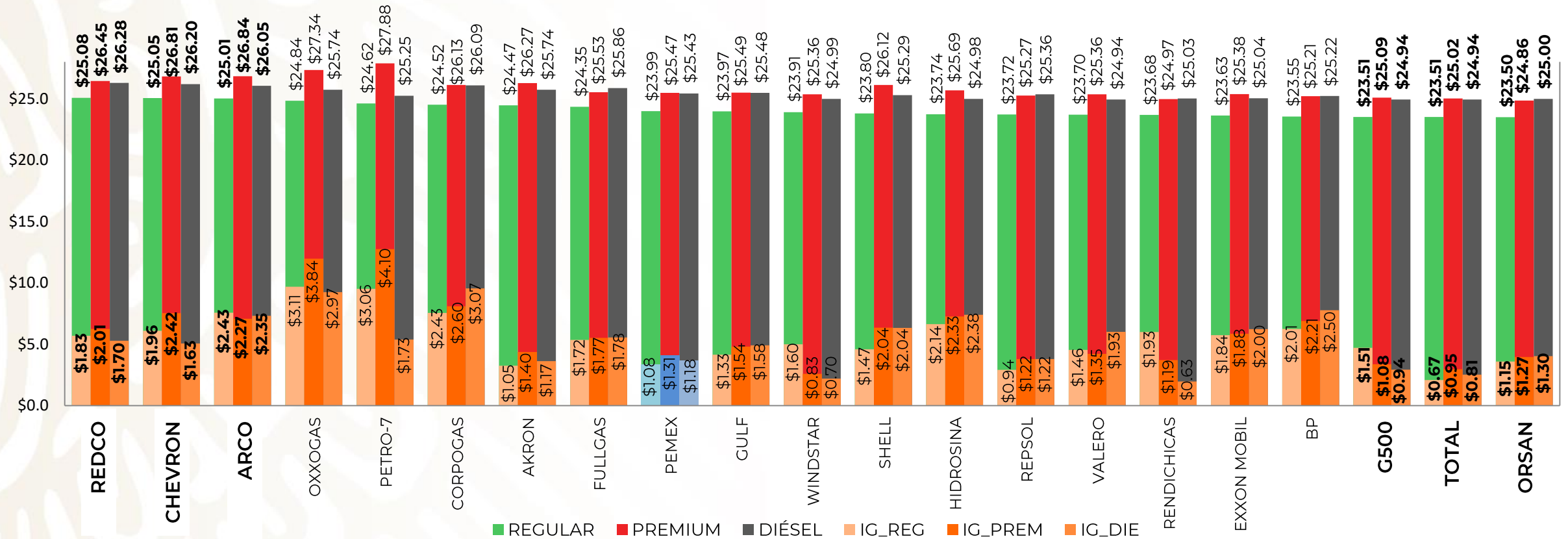


Fuente: Elaboración de la Profeco con información de la CRE, precios comerciales de gasolina y diésel por estación de servicio (excluye zonas fronterizas con estímulo fiscal) y el Banco de México; precio de la mezcla mexicana de petróleo (para los días donde no se publicó información se calculó el precio con base en los datos del día inmediato anterior y posterior).





# PRECIOS E INDICADORES DE GANANCIAS POR MARCA GASOLINA REGULAR, PREMIUM Y DIÉSEL DEL 29 DE ABRIL AL 5 DE MAYO DE 2024, NACIONAL (PESOS/LT)



Fuente: Valores estimados por la SENER con información de la CRE y el SAT.

Notas: Marcas más representativas;

Excluye zonas fronterizas con estímulo fiscal.

El indicador de ganancia de las compañías importadoras

incluye el margen al mayoreo.

Incluye descuentos en TAR.





# QUIÉN ES QUIÉN EN LOS PRECIOS DE LA GASOLINA

ESTACIONES DE SERVICIO CON INDICADORES DE GANANCIA **MÁS ALTOS DE GASOLINA REGULAR EN LAS 8 REGIONES** Precios vigentes en el país del 29 de abril al 5 de mayo de 2024

MARCA	REGIÓN	ENTIDAD	MUNICIPIO	DOMICILIO	PRECIO TAR	PRECIO PÚBLICO PROMEDIO	INDICADOR GANANCIA
PEMEX	OCCIDENTE	JALISCO	MASCOTA	KM 1 CARRETERA PUERTO VALLARTA	\$22.50	\$26.99	\$3.62
OXXO GAS	NORESTE	NUEVO LEÓN	SAN PEDRO GARZA GARCÍA	AVENIDA LÁZARO CÁRDENAS #2517 OTE	\$22.51	\$26.98	\$5.15
ENER	NOROESTE	NAYARIT	COMPOSTELA	CARRETERA TEPIC - PUERTO VALLARTA KM 90.396	\$23.19	\$26.34	\$2.55
PEMEX	SUR	GUERRERO	TLAPEHUALA	CARRETERA IGUALA - CD. ALTAMIRANO KM 157	\$22.87	\$25.90	\$2.39
GULF	SURESTE	QUINTANA ROO	TULUM	CARRETERA FEDERAL 307, CANCÚN - TULUM MANZANA 114, LOTE 2-2 REGIÓN 1 LOCALIDAD DE AKUMAL	\$21.91	\$25.59	\$2.83
PEMEX	CENTRO	CIUDAD DE MÉXICO	COYOACÁN	AVENIDA DIVISIÓN DEL NORTE #2570	\$22.96	\$25.33	\$1.98
EUSTOIL	NORTE	DURANGO	DURANGO	AUTOPISTA DURANGO - MAZATLÁN KM 22.500	\$22.90	\$24.91	\$1.67
FERCHEGAS	GOLFO	VERACRUZ	VERACRUZ	KM 93+77 CARRETERA FEDERAL VERACRUZ - XALAPA LT. 20	\$21.74	\$24.19	\$2.04



**PEMEX**  
SERVICIO SIERRA  
ESMERALDA, SA DE CV

MASCOTA  
JALISCO

**\$26.99**  
por litro



Fuente: Valores estimados por la SENER con información de la CRE y el SAT. El precio al público es un promedio de los precios registrados durante el periodo de referencia.  
Notas: Excluye zonas fronterizas con estímulo fiscal. Incluye descuentos en TAR.

Regiones consideradas en la Política Pública de Almacenamiento Mínimo de Petrolíferos:  
Noroeste: Baja California, Baja California Sur, Sonora, Sinaloa y Nayarit.  
Norte: Chihuahua y Durango.  
Noreste: Coahuila, Nuevo León, Tamaulipas y San Luis Potosí.  
Occidente: Zacatecas, Aguascalientes, Jalisco, Guanajuato, Michoacán y Colima.  
Centro: Querétaro, Hidalgo, Tlaxcala, Puebla, Morelos, Estado de México y CDMX.  
Golfo: Veracruz y Tabasco.  
Sur: Guerrero, Oaxaca y Chiapas.  
Sureste: Campeche, Yucatán y Quintana Roo.





# QUIÉN ES QUIÉN EN LOS PRECIOS DE LA GASOLINA

ESTACIONES DE SERVICIO CON INDICADORES DE GANANCIA **MÁS BAJOS DE GASOLINA REGULAR EN LAS 8 REGIONES** Precios vigentes en el país del 29 de abril al 5 de mayo de 2024

MARCA	REGIÓN	ENTIDAD	MUNICIPIO	DOMICILIO	PRECIO TAR	PRECIO PÚBLICO PROMEDIO	INDICADOR GANANCIA
PEMEX	GOLFO	VERACRUZ	VERACRUZ	AVENIDA GENERAL PRIM #244-246	\$21.74	\$21.99	\$0.15
PEMEX	NORESTE	TAMAULIPAS	ALTAMIRA	CARRETERA TAMPICO - MANTE KM 13	\$21.74	\$22.21	\$0.34
PEMEX	SURESTE	YUCATÁN	UMÁN	UMÁN - SAMAHIL KM 2+000	\$21.91	\$22.26	\$0.23
MOBIL	CENTRO	ESTADO DE MÉXICO	TOLUCA	AVENIDA SOLIDARIDAD LAS TORRES #2971	\$21.21	\$22.28	\$0.86
VALERO	OCCIDENTE	JALISCO	TONALÁ	AVENIDA PATRIA NORTE #2140-A	\$21.76	\$22.29	\$0.38
REPSOL	SUR	CHIAPAS	TUXTLA GUTIÉRREZ	BOULEVARD ÁNGEL ALBINO CORZO #3219	\$22.21	\$22.75	\$0.41
PHILLIPS 86	NORTE	CHIHUAHUA	CHIHUAHUA	AVENIDA LAT. DE LA JUVENTUD #1101	\$22.54	\$22.89	\$0.24
MASTERFUEL	NOROESTE	SONORA	HERMOSILLO	PERIFÉRICO PONIENTE ESQUINA AVENIDA ESCUINAPA Y ROSARIO	\$23.00	\$23.42	\$0.30



**PEMEX**  
GASOLINERA OLYMPIA DE VERACRUZ, SA DE CV

VERACRUZ  
VERACRUZ

**\$21.99**

por litro



Regiones consideradas en la Política Pública de Almacenamiento Mínimo de Petrolíferos:  
Noroeste: Baja California, Baja California Sur, Sonora, Sinaloa y Nayarit..  
Norte: Chihuahua y Durango.  
Noreste: Coahuila, Nuevo León, Tamaulipas y San Luis Potosí.  
Occidente: Zacatecas, Aguascalientes, Jalisco, Guanajuato, Michoacán y Colima.  
Centro: Querétaro, Hidalgo, Tlaxcala, Puebla, Morelos, Estado de México y CDMX.  
Golfo: Veracruz y Tabasco.  
Sur: Guerrero, Oaxaca y Chiapas.  
Sureste: Campeche, Yucatán y Quintana Roo.

Fuente: Valores estimados por la SENER con información de la CRE y el SAT. El precio al público es un promedio de los precios registrados durante el periodo de referencia.  
Notas: Excluye zonas fronterizas con estímulo fiscal. Incluye descuentos en TAR.





# QUIÉN ES QUIÉN EN LOS PRECIOS DE LA GASOLINA

ESTACIONES DE SERVICIO CON INDICADORES DE GANANCIA **MÁS ALTOS DE GASOLINA PREMIUM EN LAS 8 REGIONES** Precios vigentes en el país del 29 de abril al 5 de mayo de 2024

MARCA	REGIÓN	ENTIDAD	MUNICIPIO	DOMICILIO	PRECIO TAR	PRECIO PÚBLICO PROMEDIO	INDICADOR GANANCIA
OXXO GAS	NORESTE	NUEVO LEÓN	APODACA	RÍO PILÓN #612	\$23.92	\$27.99	\$4.60
CHEVRON	NOROESTE	SONORA	HERMOSILLO	CALLE MATAMOROS S/N	\$24.15	\$27.49	\$3.23
SHELL	OCCIDENTE	JALISCO	SAN PEDRO TLAQUEPAQUE	PROLONGACIÓN AVENIDA COLÓN #6065	\$24.76	\$27.49	\$2.86
GO GAS	CENTRO	ESTADO DE MÉXICO	NAUCALPAN	VÍA GUSTAVO BAZ #49	\$24.03	\$26.99	\$2.49
PEMEX	SUR	GUERRERO	TLAPEHUALA	CARRETERA IGUALA - CD. ALTAMIRANO KM 157	\$23.91	\$26.91	\$2.36
1	NORTE	DURANGO	DURANGO	BOULEVARD CD. INDUSTRIAL Y AVENIDA ALUMINIO	\$24.51	\$26.79	\$1.91
GULF	SURESTE	QUINTANA ROO	TULUM	CARRETERA FEDERAL 307, CANCÚN - TULUM MANZANA 114, LOTE 2-2 REGIÓN 1 LOCALIDAD DE AKUMAL	\$22.96	\$26.59	\$2.79
PEMEX	GOLFO	TABASCO	COMALCALCO	BOULEVARD ADOLFO LÓPEZ MATEOS #102	\$23.34	\$25.49	\$2.57



**OXXO GAS**  
GAS NUEVO MILENIO,  
SA DE CV

APODACA  
NUEVO LEÓN

**\$27.99**  
por litro



Fuente: Valores estimados por la SENER con información de la CRE y el SAT. El precio al público es un promedio de los precios registrados durante el periodo de referencia. Notas: Excluye zonas fronterizas con estímulo fiscal. Incluye descuentos en TAR.

Regiones consideradas en la Política Pública de Almacenamiento Mínimo de Petrolíferos:  
Noroeste: Baja California, Baja California Sur, Sonora, Sinaloa y Nayarit.  
Norte: Chihuahua y Durango.  
Noreste: Coahuila, Nuevo León, Tamaulipas y San Luis Potosí.  
Occidente: Zacatecas, Aguascalientes, Jalisco, Guanajuato, Michoacán y Colima.  
Centro: Querétaro, Hidalgo, Tlaxcala, Puebla, Morelos, Estado de México y CDMX.  
Golfo: Veracruz y Tabasco.  
Sur: Guerrero, Oaxaca y Chiapas.  
Sureste: Campeche, Yucatán y Quintana Roo.







# QUIÉN ES QUIÉN EN LOS PRECIOS DE LA GASOLINA

ESTACIONES DE SERVICIO CON INDICADORES DE GANANCIA **MÁS BAJOS DE GASOLINA PREMIUM EN LAS 8 REGIONES** Precios vigentes en el país del 29 de abril al 5 de mayo de 2024

MARCA	REGIÓN	ENTIDAD	MUNICIPIO	DOMICILIO	PRECIO TAR	PRECIO PÚBLICO PROMEDIO	INDICADOR GANANCIA
ORSAN	GOLFO	VERACRUZ	COATZA-COALCOS	CAMINO A BARRILLAS #98	\$22.79	\$23.48	\$0.53
G500	SURESTE	YUCATÁN	MÉRIDA	TABLAJE CATASTRAL #45963	\$22.96	\$23.54	\$0.44
FULLGAS	CENTRO	PUEBLA	PUEBLA	BOULEVARD HERMANOS SERDÁN #630	\$23.57	\$23.85	\$0.18
PEMEX	NORESTE	TAMAULIPAS	TAMPICO	AVENIDA ENRIQUE TORRES MIRANDA #301	\$22.79	\$23.89	\$0.88
G	SUR	CHIAPAS	BERRIOZÁBAL	CARRETERA TAPANATEPEC - TUXTLA GTZ. KM 11+500 RAMAL BERRIOZÁBAL	\$23.46	\$23.94	\$0.35
PEMEX	OCCIDENTE	GUANAJUATO	CELAYA	EJE JUAN PABLO II #295	\$23.88	\$24.22	\$0.23
KIRKLAND	NORTE	CHIHUAHUA	CHIHUAHUA	AV. DE LA JUVENTUD - LUIS DONALDO MURRIETA #7513, ESQUINA CON AV. DE LA CANTERA	\$24.23	\$24.79	\$0.42
PETROPACIFIC	NOROESTE	SINALOA	MAZATLÁN	CARRETERA INTERNACIONAL AL SUR	\$24.59	\$25.19	\$0.25



**ORSAN**  
ESTACIONES DE SERVICIO  
AUTO, SA DE CV

COATZACOALCOS  
VERACRUZ

**\$23.48**  
por litro



Regiones consideradas en la Política Pública de Almacenamiento Mínimo de Petrolíferos:  
Noroeste: Baja California, Baja California Sur, Sonora, Sinaloa y Nayarit.  
Norte: Chihuahua y Durango.  
Noreste: Coahuila, Nuevo León, Tamaulipas y San Luis Potosí.  
Occidente: Zacatecas, Aguascalientes, Jalisco, Guanajuato, Michoacán y Colima.  
Centro: Querétaro, Hidalgo, Tlaxcala, Puebla, Morelos, Estado de México y CDMX.  
Golfo: Veracruz y Tabasco.  
Sur: Guerrero, Oaxaca y Chiapas.  
Sureste: Campeche, Yucatán y Quintana Roo.

Fuente: Valores estimados por la SENER con información de la CRE y el SAT. El precio al público es un promedio de los precios registrados durante el periodo de referencia.  
Notas: Excluye zonas fronterizas con estímulo fiscal. Incluye descuentos en TAR.





# QUIÉN ES QUIÉN EN LOS PRECIOS DE LA GASOLINA

ESTACIONES DE SERVICIO CON INDICADORES DE GANANCIA **MÁS ALTOS DE DIÉSEL EN LAS 8 REGIONES** Precios vigentes en el país del 29 de abril al 5 de mayo de 2024

MARCA	REGIÓN	ENTIDAD	MUNICIPIO	DOMICILIO	PRECIO TAR	PRECIO PÚBLICO PROMEDIO	INDICADOR GANANCIA
GULF	SURESTE	QUINTANA ROO	TULUM	CARRETERA FEDERAL 307, CANCÚN - TULUM MANZANA 114, LOTE 2-2 REGIÓN 1 LOCALIDAD DE AKUMAL	\$23.36	\$27.28	\$3.04
CHEVRON	NOROESTE	SINALOA	CULIACÁN	BOULEVARD EMILIANO ZAPATA #4900 PONIENTE	\$24.59	\$27.19	\$2.18
PEMEX	OCCIDENTE	JALISCO	JAMAY	AVENIDA AGUSTÍN YÁÑEZ #411	\$24.32	\$27.10	\$2.24
PEMEX	SUR	OAXACA	SANTOS REYES NOPALA	CAMINO NOPALA A SAN GABRIEL MIXTEPEC S/N	\$23.55	\$26.85	\$2.50
BP	CENTRO	PUEBLA	AMOZOC	AUTOPISTA PUEBLA - ACATZINGO KM 135+116.71	\$23.78	\$26.44	\$3.74
REPSOL	GOLFO	VERACRUZ	XALAPA	BOULEVARD ARCO SUR #650	\$23.72	\$26.19	\$2.07
MOBIL	NORESTE	NUEVO LEÓN	MONTERREY	AVENIDA LÁZARO CÁRDENAS #3808	\$22.27	\$26.16	\$3.28
PEMEX	NORTE	DURANGO	TLAHUALILO	PRIMERO DE MAYO Y J. AGUSTÍN CASTRO	\$23.62	\$26.09	\$1.97



**GULF**  
ESTACIÓN DE SERVICIO  
LAS RAMAS, SA DE CV

TULUM  
QUINTANA ROO

**\$27.28**  
por litro



Regiones consideradas en la Política Pública de Almacenamiento Mínimo de Petrolíferos:  
Noroeste: Baja California, Baja California Sur, Sonora, Sinaloa y Nayarit.  
Norte: Chihuahua y Durango.  
Noreste: Coahuila, Nuevo León, Tamaulipas y San Luis Potosí.  
Occidente: Zacatecas, Aguascalientes, Jalisco, Guanajuato, Michoacán y Colima.  
Centro: Querétaro, Hidalgo, Tlaxcala, Puebla, Morelos, Estado de México y CDMX.  
Golfo: Veracruz y Tabasco.  
Sur: Guerrero, Oaxaca y Chiapas.  
Sureste: Campeche, Yucatán y Quintana Roo.

Fuente: Valores estimados por la SENER con información de la CRE y el SAT. El precio al público es un promedio de los precios registrados durante el periodo de referencia.  
Notas: Excluye zonas fronterizas con estímulo fiscal. Incluye descuentos en TAR.





# QUIÉN ES QUIÉN EN LOS PRECIOS DE LA GASOLINA

ESTACIONES DE SERVICIO CON INDICADORES DE GANANCIA **MÁS BAJOS DE DIÉSEL EN LAS 8 REGIONES**

Precios vigentes en el país del 29 de abril al 5 de mayo de 2024

MARCA	REGIÓN	ENTIDAD	MUNICIPIO	DOMICILIO	PRECIO TAR	PRECIO PÚBLICO PROMEDIO	INDICADOR GANANCIA
G500	CENTRO	ESTADO DE MÉXICO	ATIZAPÁN DE ZARAGOZA	AVENIDA CHAPULTEPEC S/N	\$23.64	\$23.91	\$0.16
PEMEX	SURESTE	YUCATÁN	KANASÍN	CARRETERA FEDERAL MÉRIDA - PUERTO JUÁREZ KM 10.50 MARGEN DERECHO	\$23.36	\$23.97	\$0.45
FULLGAS	NORESTE	NUEVO LEÓN	MONTERREY	AVENIDA COLÓN #2802	\$23.59	\$23.99	\$0.27
REPSOL	GOLFO	VERACRUZ	BOCA DEL RÍO	PASEO EJÉRCITO MEXICANO #217	\$23.19	\$23.99	\$0.63
PEMEX	OCCIDENTE	GUANAJUATO	CELAYA	AVENIDA LÁZARO CÁRDENAS DEL RÍO #319	\$24.05	\$24.29	\$0.15
PEMEX	SUR	CHIAPAS	TAPACHULA	CARRETERA COSTERA KM 282 + 850	\$23.65	\$24.43	\$0.31
USFUEL	NORTE	CHIHUAHUA	CHIHUAHUA	BOULEVARD FUENTES MARES #8401	\$23.79	\$24.46	\$0.52
FLUX	NOROESTE	SINALOA	CULIACÁN	AVENIDA REVOLUCIÓN #1295 SUR	\$24.59	\$24.99	\$0.28



**G500**  
SERVICIO RÍO AVIA,  
SA DE CV

ATIZAPÁN DE  
ZARAGOZA  
ESTADO DE MÉXICO

**\$23.91**  
por litro



Fuente: Valores estimados por la SENER con información de la CRE y el SAT. El precio al público es un promedio de los precios registrados durante el periodo de referencia.  
Notas: Excluye zonas fronterizas con estímulo fiscal. Incluye descuentos en TAR.

Regiones consideradas en la Política Pública de Almacenamiento Mínimo de Petrolíferos:  
Noroeste: Baja California, Baja California Sur, Sonora, Sinaloa y Nayarit.  
Norte: Chihuahua y Durango.  
Noreste: Coahuila, Nuevo León, Tamaulipas y San Luis Potosí.  
Occidente: Zacatecas, Aguascalientes, Jalisco, Guanajuato, Michoacán y Colima.  
Centro: Querétaro, Hidalgo, Tlaxcala, Puebla, Morelos, Estado de México y CDMX.  
Golfo: Veracruz y Tabasco.  
Sur: Guerrero, Oaxaca y Chiapas.  
Sureste: Campeche, Yucatán y Quintana Roo.





# COMBUSTIBLES

## ACCIONES DE VERIFICACIÓN

Verificaciones del 3 al 9 de mayo de 2024

CONCEPTO	TOTALES*
DENUNCIAS ATENDIDAS	234
VERIFICACIONES Y/O VISITAS DE CONSTATACIÓN	333
GASOLINERAS QUE SE NEGARON A SER VERIFICADAS	1
GASOLINERAS VERIFICADAS CON IRREGULARIDADES EN DAR LITROS DE A LITRO	2
GASOLINERAS VERIFICADAS Y/O VISITADAS SIN IRREGULARIDADES	165
MANGUERAS / BOMBAS INMOVILIZADAS POR NO DAR LITROS DE A LITRO	3



# COMBUSTIBLES

## ACCIONES DE VERIFICACIÓN

### **GASOLINERAS QUE SE NEGARON A SER VERIFICADAS**

Verificaciones del 3 al 9 de mayo de 2024

**RAZÓN SOCIAL**

CARBURANTES SAN ROBERTO, SA DE CV

**MUNICIPIO**

MATAMOROS

**ENTIDAD**

TAMAULIPAS

**DOMICILIO**

CARRETERA A LA PLAYA KM 14.6,  
EJIDO EL LONGOREÑO 87540





# COMBUSTIBLES

## ACCIONES DE VERIFICACIÓN

Verificaciones  
POR ERROR MÁXIMO TOLERADO (EMT)  
**PEORES ESTACIONES DE SERVICIO EN LITROS DE A LITRO**  
Verificaciones del 3 al 9 de mayo de 2024

RAZÓN SOCIAL	MUNICIPIO	ENTIDAD	DOMICILIO	MANGUERAS / BOMBAS INMOVILIZADAS POR EMT	ML* FALTANTES POR CADA 20 LTS. DE COMBUSTIBLE	ML. FALTANTES POR LITRO (%)**	ML. SOBANTES POR 20 LTS. DE COMBUSTIBLE
GASOLINERA HUAXTLA, SA DE CV	ZAPOPAN	JALISCO	CARRETERA A NEXTIPAC #4938, EL HÚMEDO 45200	1	876.30	4.38	0.00

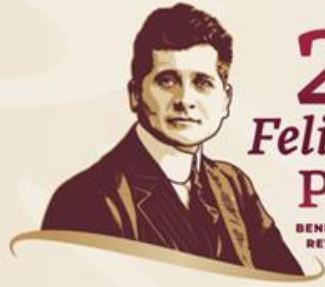


# COMBUSTIBLES

## ACCIONES DE VERIFICACIÓN

Verificaciones  
POR ERROR MÁXIMO TOLERADO (EMT)  
**GASOLINERAS VERIFICADAS, CON IRREGULARIDADES EN EL DESPACHO LITROS DE A LITRO**  
Verificaciones del 3 al 9 de mayo de 2024

RAZÓN SOCIAL	MUNICIPIO	ENTIDAD	DOMICILIO	MANGUERAS / BOMBAS INMOVILIZADAS POR EMT	ML* FALTANTES POR CADA 20 LTS. DE COMBUSTIBLE	ML. FALTANTES POR LITRO (%)**	ML. SOBANTES POR 20 LTS. DE COMBUSTIBLE
PETROMAX, SA DE CV	MONTERREY	NUEVO LEÓN	AV. RAÚL RANGEL FRÍAS #699, BURÓCRATAS DEL ESTADO 64660	2	146.11	0.73	0.00



**2024**  
AÑO DE  
*Felipe Carrillo*  
**PUERTO**  
BENEMÉRITO DEL PROLETARIADO,  
REVOLUCIONARIO Y DEFENSOR  
DEL MAYAB



**GOBIERNO DE  
MÉXICO**

**SENER**  
SECRETARÍA DE ENERGÍA

**ECONOMÍA**  
SECRETARÍA DE ECONOMÍA

**PROFECO**  
PROCURADURÍA FEDERAL  
DEL CONSUMIDOR