



# QUIÉN ES QUIÉN EN LOS PRECIOS

---

LUNES 20 DE MAYO DE 2024



ESTADOS UNIDOS MEXICANOS  
**GOBIERNO DE  
MÉXICO**

**SENER**  
SECRETARÍA DE ENERGÍA

**ECONOMÍA**  
SECRETARÍA DE ECONOMÍA

**PROFECO**  
PROCURADURÍA FEDERAL  
DEL CONSUMIDOR

# QUIÉN ES QUIÉN EN LOS PRECIOS DE LA GASOLINA

PRECIOS VIGENTES EN EL PAÍS DEL 06 AL 12 DE MAYO DE 2024



**GOBIERNO DE  
MÉXICO**

**SENER**  
SECRETARÍA DE ENERGÍA

**ECONOMÍA**  
SECRETARÍA DE ECONOMÍA

**PROFECO**  
PROCURADURÍA FEDERAL  
DEL CONSUMIDOR





GOBIERNO DE  
MÉXICO

SENER  
SECRETARÍA DE ENERGÍA

ECONOMÍA  
SECRETARÍA DE ECONOMÍA

PROFECO  
PROCURADURÍA FEDERAL  
DEL CONSUMIDOR

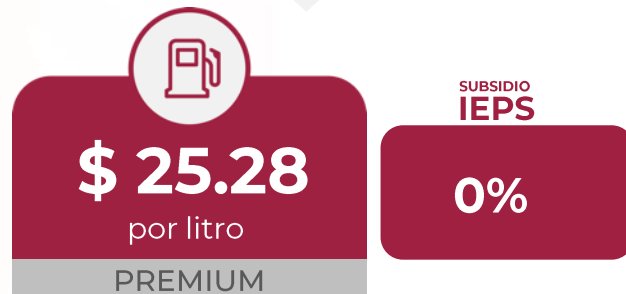
# QUIÉN ES QUIÉN EN LOS PRECIOS DE LA GASOLINA

Precios vigentes en el país del 06 al 12 de mayo de 2024

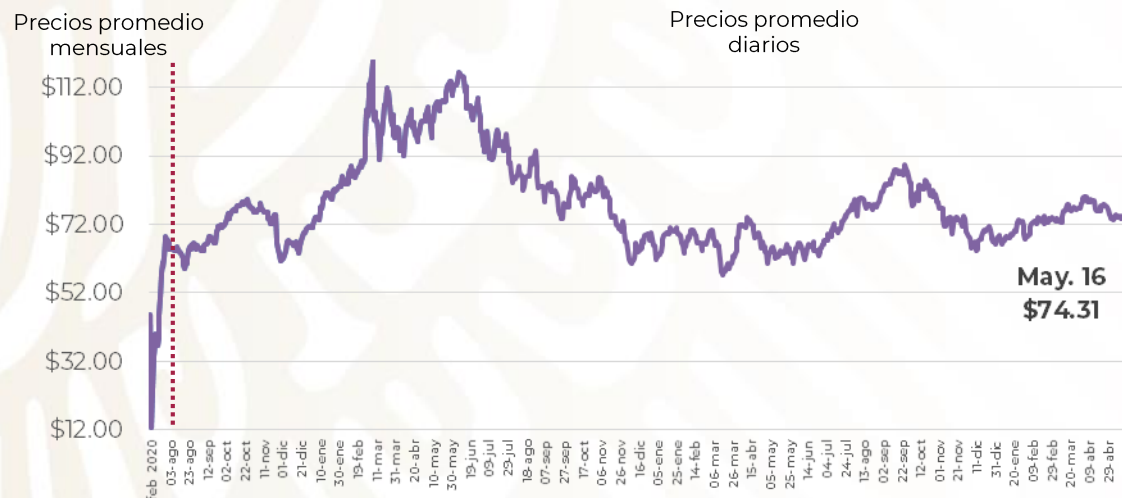




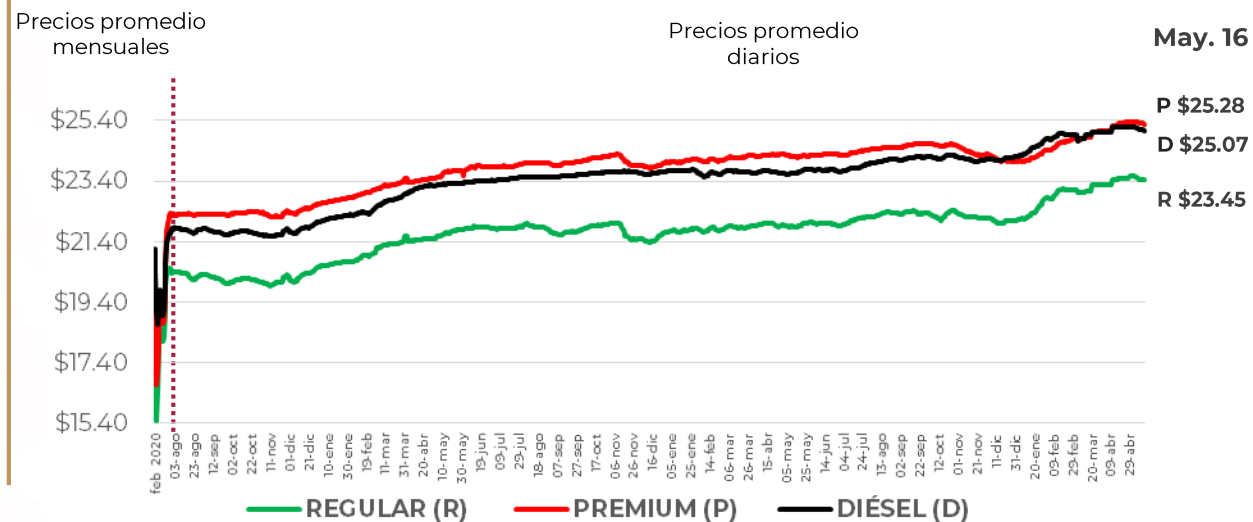
# PRECIOS PROMEDIO DIARIOS GASOLINA REGULAR, PREMIUM, DIÉSEL Y MEZCLA MEXICANA FEBRERO 2020 A MAYO 2024, NACIONAL (PESOS/LT)



### MEZCLA MEXICANA Dólares por barril



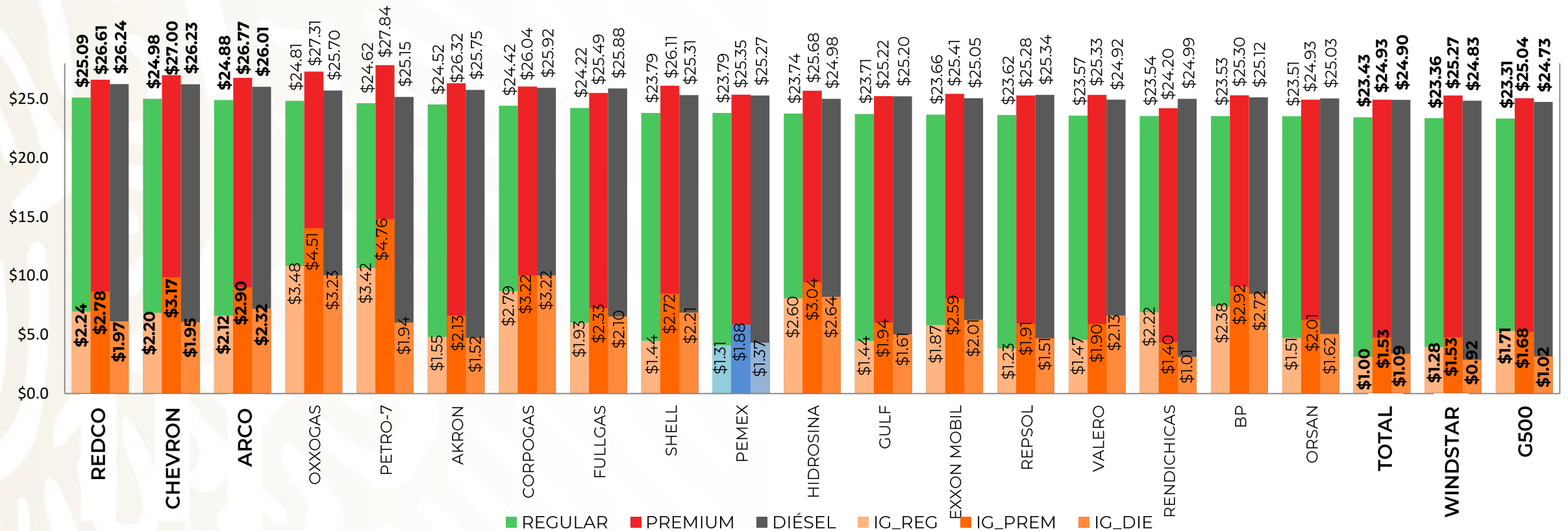
### GASOLINAS Y DIÉSEL Pesos por litro



Fuente: Elaboración de la Profeco con información de la CRE, precios comerciales de gasolina y diésel por estación de servicio (excluye zonas fronterizas con estímulo fiscal) y el Banco de México; precio de la mezcla mexicana de petróleo (para los días donde no se publicó información se calculó el precio con base en los datos del día inmediato anterior y posterior).



# PRECIOS E INDICADORES DE GANANCIAS POR MARCA GASOLINA REGULAR, PREMIUM Y DIÉSEL DEL 06 AL 12 DE MAYO DE 2024, NACIONAL (PESOS/LT)



Fuente: Valores estimados por la SENER con información de la CRE y el SAT.

Notas: Marcas más representativas;

Excluye zonas fronterizas con estímulo fiscal.

El indicador de ganancia de las compañías importadoras

incluye el margen al mayoreo.

Incluye descuentos en TAR.





# QUIÉN ES QUIÉN EN LOS PRECIOS DE LA GASOLINA

ESTACIONES DE SERVICIO CON INDICADORES DE GANANCIA **MÁS ALTOS DE GASOLINA REGULAR EN LAS 8 REGIONES** Precios vigentes en el país del 06 al 12 de mayo de 2024

MARCA	REGIÓN	ENTIDAD	MUNICIPIO	DOMICILIO	PRECIO TAR	PRECIO PÚBLICO PROMEDIO	INDICADOR GANANCIA
MOBIL	NORESTE	NUEVO LEÓN	SAN PEDRO GARZA GARCÍA	AVENIDA VASCONCELOS PONIENTE #398	\$21.27	\$26.95	\$4.83
ENER	NOROESTE	NAYARIT	COMPOSTELA	AVENIDA LAS GARZAS #20 LA PEÑITA DE JALTEMBA	\$22.03	\$26.34	\$3.42
PEMEX	GOLFO	VERACRUZ	XALAPA	CARRETERA FEDERAL XALAPA - VERACRUZ #1046 KM 4.76	\$23.32	\$26.29	\$2.50
PEMEX	SURESTE	QUINTANA ROO	CANCÚN	BOULEVARD KUKULCÁN MZ. 53 KM 14+976 LAGUNA NICHUPTÉ	\$21.44	\$25.59	\$3.24
PEMEX	SUR	GUERRERO	PUNGA-RABATO	CALZADA REY IREPAN ORIENTE #101	\$22.12	\$25.59	\$2.72
SHELL	OCCIDENTE	JALISCO	SAN PEDRO TLAQUEPAQUE	PERIFÉRICO SUR #8300	\$22.32	\$25.49	\$2.67
GO GAS	CENTRO	ESTADO DE MÉXICO	NAUCALPAN	CAMINO ARENERO MZ. 110 - A LT. 10155	\$22.30	\$24.99	\$3.58
1	NORTE	DURANGO	DURANGO	AVENIDA REAL DEL MEZQUITAL #81	\$22.42	\$24.69	\$3.26



**MOBIL**  
ORSAN DEL NORTE,  
SA DE CV

SAN PEDRO  
GARZA GARCÍA  
NUEVO LEÓN

**\$26.95**  
por litro



Fuente: Valores estimados por la SENER con información de la CRE y el SAT. El precio al público es un promedio de los precios registrados durante el periodo de referencia.  
Notas: Excluye zonas fronterizas con estímulo fiscal. Incluye descuentos en TAR.

Regiones consideradas en la Política Pública de Almacenamiento Mínimo de Petrolíferos:  
Noroeste: Baja California, Baja California Sur, Sonora, Sinaloa y Nayarit.  
Norte: Chihuahua y Durango.  
Noreste: Coahuila, Nuevo León, Tamaulipas y San Luis Potosí.  
Occidente: Zacatecas, Aguascalientes, Jalisco, Guanajuato, Michoacán y Colima.  
Centro: Querétaro, Hidalgo, Tlaxcala, Puebla, Morelos, Estado de México y CDMX.  
Golfo: Veracruz y Tabasco.  
Sur: Guerrero, Oaxaca y Chiapas.  
Sureste: Campeche, Yucatán y Quintana Roo.





# QUIÉN ES QUIÉN EN LOS PRECIOS DE LA GASOLINA

ESTACIONES DE SERVICIO CON INDICADORES DE GANANCIA **MÁS BAJOS DE GASOLINA REGULAR EN LAS 8 REGIONES** Precios vigentes en el país del 06 al 12 de mayo de 2024

MARCA	REGIÓN	ENTIDAD	MUNICIPIO	DOMICILIO	PRECIO TAR	PRECIO PÚBLICO PROMEDIO	INDICADOR GANANCIA
GRN	NORESTE	TAMAULIPAS	ALTAMIRA	CARRETERA TAMPICO - MANTE KM 11.5 #409	\$21.27	\$21.99	\$0.56
OKTAN	CENTRO	PUEBLA	PUEBLA	PROLONGACIÓN DE LA 14 SUR #12101	\$21.86	\$22.21	\$0.22
PEMEX	SURESTE	YUCATÁN	MÉRIDA	KM 8.0 CARRETERA MÉRIDA - CHICHÉN ITZÁ	\$21.44	\$22.35	\$0.73
GANAGAS	NORTE	CHIHUAHUA	CHIHUAHUA	PROLONGACIÓN AVENIDA JUÁREZ #6306	\$22.07	\$22.36	\$0.19
GULF	OCCIDENTE	GUANAJUATO	LEÓN	BOULEVARD HIDALGO #7608	\$22.20	\$22.50	\$0.20
SERVIFÁCIL	SUR	CHIAPAS	TUXTLA GUTIÉRREZ	CARRETERA A CHICOASÉN #3287	\$21.73	\$22.82	\$0.88
TOP AMERICAN	NOROESTE	SINALOA	CULIACÁN	CALZADA H. COLEGIO MILITAR #70 SUR	\$22.70	\$22.97	\$0.17
PEMEX	GOLFO	VERACRUZ	COATZA-COALCOS	BVD. JUAN OSORIO LÓPEZ ESQUINA SANTA MA. LA REDONDA #100	\$22.79	\$23.09	\$0.20



**GRN**  
JOSÉ LUIS RODRÍGUEZ BERLANGA

ALTAMIRA  
TAMAULIPAS

**\$21.99**  
por litro



Regiones consideradas en la Política Pública de Almacenamiento Mínimo de Petrolíferos:  
Noroeste: Baja California, Baja California Sur, Sonora, Sinaloa y Nayarit..  
Norte: Chihuahua y Durango.  
Noreste: Coahuila, Nuevo León, Tamaulipas y San Luis Potosí.  
Occidente: Zacatecas, Aguascalientes, Jalisco, Guanajuato, Michoacán y Colima.  
Centro: Querétaro, Hidalgo, Tlaxcala, Puebla, Morelos, Estado de México y CDMX.  
Golfo: Veracruz y Tabasco.  
Sur: Guerrero, Oaxaca y Chiapas.  
Sureste: Campeche, Yucatán y Quintana Roo.

Fuente: Valores estimados por la SENER con información de la CRE y el SAT. El precio al público es un promedio de los precios registrados durante el periodo de referencia.  
Notas: Excluye zonas fronterizas con estímulo fiscal. Incluye descuentos en TAR.





# QUIÉN ES QUIÉN EN LOS PRECIOS DE LA GASOLINA

ESTACIONES DE SERVICIO CON INDICADORES DE GANANCIA **MÁS ALTOS DE GASOLINA PREMIUM EN LAS 8 REGIONES** Precios vigentes en el país del 06 al 12 de mayo de 2024

MARCA	REGIÓN	ENTIDAD	MUNICIPIO	DOMICILIO	PRECIO TAR	PRECIO PÚBLICO PROMEDIO	INDICADOR GANANCIA
PEMEX	OCCIDENTE	JALISCO	MASCOTA	KM 1 CARRETERA PUERTO VALLARTA	\$22.93	\$28.79	\$4.80
OXXO GAS	NORESTE	NUEVO LEÓN	SAN NICOLÁS DE LOS GARZA	AVENIDA ACAPULCO #100	\$23.12	\$27.99	\$5.28
CHEVRON	NOROESTE	SONORA	HERMOSILLO	BOULEVARD LUIS ENCINAS #454	\$23.36	\$27.49	\$3.92
PEMEX	SUR	GUERRERO	JUAN R. ESCUDERO	CARRETERA MÉXICO - ACAPULCO KM 332-4	\$23.04	\$27.22	\$3.46
PEMEX	NORTE	DURANGO	HIDALGO	CARRETERA VILLA HIDALGO - SANTA MARÍA	\$23.86	\$26.95	\$2.47
GO GAS	CENTRO	CIUDAD DE MÉXICO	ÁLVARO OBREGÓN	AVENIDA INSURGENTES SUR #1937	\$23.27	\$26.85	\$3.83
PEMEX	SURESTE	QUINTANA ROO	CANCÚN	BOULEVARD KUKULCÁN MZ. 53 KM 14+976 LAGUNA NICHUPTÉ	\$22.17	\$26.59	\$3.47
LAGAS	GOLFO	TABASCO	CENTRO	CARRETERA VILLAHERMOSA - FRONTERA KM 15	\$22.55	\$25.39	\$2.37



**PEMEX**  
SERVICIO SIERRA  
ESMERALDA, SA DE CV

MASCOTA  
JALISCO

**\$28.79**  
por litro



Fuente: Valores estimados por la SENER con información de la CRE y el SAT. El precio al público es un promedio de los precios registrados durante el periodo de referencia. Notas: Excluye zonas fronterizas con estímulo fiscal. Incluye descuentos en TAR.

Regiones consideradas en la Política Pública de Almacenamiento Mínimo de Petrolíferos:  
Noroeste: Baja California, Baja California Sur, Sonora, Sinaloa y Nayarit.  
Norte: Chihuahua y Durango.  
Noreste: Coahuila, Nuevo León, Tamaulipas y San Luis Potosí.  
Occidente: Zacatecas, Aguascalientes, Jalisco, Guanajuato, Michoacán y Colima.  
Centro: Querétaro, Hidalgo, Tlaxcala, Puebla, Morelos, Estado de México y CDMX.  
Golfo: Veracruz y Tabasco.  
Sur: Guerrero, Oaxaca y Chiapas.  
Sureste: Campeche, Yucatán y Quintana Roo.



2024  
FELIPE CARRILLO  
PUERTO  
GOBIERNO DEL ESTADO DE YUCATÁN





# QUIÉN ES QUIÉN EN LOS PRECIOS DE LA GASOLINA

ESTACIONES DE SERVICIO CON INDICADORES DE GANANCIA **MÁS BAJOS DE GASOLINA PREMIUM EN LAS 8 REGIONES** Precios vigentes en el país del 06 al 12 de mayo de 2024

MARCA	REGIÓN	ENTIDAD	MUNICIPIO	DOMICILIO	PRECIO TAR	PRECIO PÚBLICO PROMEDIO	INDICADOR GANANCIA
PEMEX	GOLFO	VERACRUZ	COATZA-COALCOS	AVENIDA MALECÓN COSTERO #1315 ESQUINA PLATÓN SÁNCHEZ	\$22.00	\$22.43	\$0.31
PEMEX	CENTRO	QUERÉTARO	QUERÉTARO	AVENIDA PIE DE LA CUESTA #2301	\$23.02	\$23.36	\$0.23
PEMEX	OCCIDENTE	GUANAJUATO	APASEO EL GRANDE	KM 33 CARRETERA DE CUOTA QUERÉTARO - IRAPUATO	\$23.09	\$23.53	\$0.32
G500	SURESTE	YUCATÁN	MÉRIDA	CALLE 67 ESQUINA CALLE 42 #207	\$22.17	\$23.54	\$1.06
GRN	NORESTE	TAMAULIPAS	ALTAMIRA	CARRETERA TAMPICO - MANTE KM 11.5 #409	\$22.00	\$23.65	\$1.36
DAKA GAS	NOROESTE	SINALOA	CULIACÁN	BOULEVARD JOSÉ LIMÓN #3630 NORTE	\$23.55	\$23.99	\$0.32
XTREME DROP FUEL	NORTE	CHIHUAHUA	CUAUHTÉMOC	CARRETERA CUAUHTÉMOC - ÁLVARO OBREGÓN KM 21	\$23.43	\$24.07	\$0.35
REPSOL	SUR	CHIAPAS	TUXTLA GUTIÉRREZ	LIBRAMIENTO SUR PONIENTE #1570	\$22.66	\$24.25	\$1.31



**PEMEX**  
AUTOSERVICIO PETROLEROS Y COMERCIALES DEL GOLFO, SA DE CV

COATZACOALCOS VERACRUZ

**\$22.43**  
por litro



Fuente: Valores estimados por la SENER con información de la CRE y el SAT. El precio al público es un promedio de los precios registrados durante el periodo de referencia. Notas: Excluye zonas fronterizas con estímulo fiscal. Incluye descuentos en TAR.

Regiones consideradas en la Política Pública de Almacenamiento Mínimo de Petrolíferos:  
Noroeste: Baja California, Baja California Sur, Sonora, Sinaloa y Nayarit.  
Norte: Chihuahua y Durango.  
Noreste: Coahuila, Nuevo León, Tamaulipas y San Luis Potosí.  
Occidente: Zacatecas, Aguascalientes, Jalisco, Guanajuato, Michoacán y Colima.  
Centro: Querétaro, Hidalgo, Tlaxcala, Puebla, Morelos, Estado de México y CDMX.  
Golfo: Veracruz y Tabasco.  
Sur: Guerrero, Oaxaca y Chiapas.  
Sureste: Campeche, Yucatán y Quintana Roo.





# QUIÉN ES QUIÉN EN LOS PRECIOS DE LA GASOLINA

ESTACIONES DE SERVICIO CON INDICADORES DE GANANCIA **MÁS ALTOS DE DIÉSEL EN LAS 8 REGIONES** Precios vigentes en el país del 06 al 12 de mayo de 2024

MARCA	REGIÓN	ENTIDAD	MUNICIPIO	DOMICILIO	PRECIO TAR	PRECIO PÚBLICO PROMEDIO	INDICADOR GANANCIA
CHEVRON	NOROESTE	SINALOA	CULIACÁN	CARRETERA CULIACÁN - CULIACANCITO ACERA SUR #4560 PONIENTE	\$24.19	\$27.25	\$2.58
CORPOGAS	SURESTE	QUINTANA ROO	SOLIDARIDAD	CALLE 50 PONIENTE MZ. 1 LT. 6 FRACCIONAMIENTO 2 ZONA 1	\$22.96	\$27.22	\$4.70
G500	SUR	OAXACA	SAN PEDRO MIXTEPEC	CALLE TERCERA NORTE #401	\$23.15	\$26.99	\$3.01
BP	OCCIDENTE	MICHOACÁN	ZAMORA	AVENIDA 5 DE MAYO SUR #699	\$23.91	\$26.59	\$3.71
PEMEX	NORESTE	SAN LUIS POTOSÍ	CATORCE	PLATA #1	\$23.53	\$26.50	\$2.44
PEMEX	GOLFO	VERACRUZ	XALAPA	CARRETERA FEDERAL XALAPA - VERACRUZ #1046 KM 4.76	\$23.32	\$26.29	\$2.50
PEMEX	NORTE	DURANGO	TLAHUALILO	CARRETERA GREGORIO GARCÍA - TLAHUALILO KM 43.53	\$23.22	\$25.98	\$2.26
GO GAS	CENTRO	MORELOS	JIUTEPEC	AVENIDA CENTENARIO S/N	\$23.57	\$25.69	\$3.29



**CHEVRON**  
GASOLINERA KAOZA,  
SA DE CV

CULIACÁN  
SINALOA

**\$27.25**  
por litro



Regiones consideradas en la Política Pública de Almacenamiento Mínimo de Petrolíferos:  
Noroeste: Baja California, Baja California Sur, Sonora, Sinaloa y Nayarit.  
Norte: Chihuahua y Durango.  
Noreste: Coahuila, Nuevo León, Tamaulipas y San Luis Potosí.  
Occidente: Zacatecas, Aguascalientes, Jalisco, Guanajuato, Michoacán y Colima.  
Centro: Querétaro, Hidalgo, Tlaxcala, Puebla, Morelos, Estado de México y CDMX.  
Golfo: Veracruz y Tabasco.  
Sur: Guerrero, Oaxaca y Chiapas.  
Sureste: Campeche, Yucatán y Quintana Roo.

Fuente: Valores estimados por la SENER con información de la CRE y el SAT. El precio al público es un promedio de los precios registrados durante el periodo de referencia.  
Notas: Excluye zonas fronterizas con estímulo fiscal. Incluye descuentos en TAR.





# QUIÉN ES QUIÉN EN LOS PRECIOS DE LA GASOLINA

ESTACIONES DE SERVICIO CON INDICADORES DE GANANCIA **MÁS BAJOS DE DIÉSEL EN LAS 8 REGIONES** Precios vigentes en el país del 06 al 12 de mayo de 2024

MARCA	REGIÓN	ENTIDAD	MUNICIPIO	DOMICILIO	PRECIO TAR	PRECIO PÚBLICO PROMEDIO	INDICADOR GANANCIA
VALERO	GOLFO	VERACRUZ	MEDELLÍN DE BRAVO	CARRETERA A JAMAPA ESQUINA LIBRAMIENTO STA. FE - PASO DEL TORO	\$22.79	\$23.39	\$0.45
PEMEX	CENTRO	PUEBLA	PUEBLA	PROLONGACIÓN 11 SUR #8301 LOCAL A	\$23.38	\$23.79	\$0.29
NEXUM	NORESTE	TAMAULIPAS	TAMPICO	TAMAULIPAS #1301	\$22.74	\$23.80	\$0.85
PEMEX	SURESTE	YUCATÁN	MÉRIDA	KM 8.0 CARRETERA MÉRIDA - CHICHÉN ITZÁ	\$22.96	\$23.87	\$0.72
PETRO FIGUE'S	OCCIDENTE	GUANAJUATO	APASEO EL ALTO	PROLONGACIÓN CONSTITUYENTES #901	\$23.65	\$23.94	\$0.15
PEMEX	SUR	CHIAPAS	TUXTLA GUTIÉRREZ	LIBRAMIENTO SUR PONIENTE #3459	\$23.25	\$24.36	\$0.90
PILA POWER IN AMERICA	NOROESTE	SINALOA	CULIACÁN	CARRETERA CULIACÁN - EL DORADO 5739 SUR	\$24.19	\$24.49	\$0.20
USFUEL	NORTE	CHIHUAHUA	CHIHUAHUA	SILVESTRE TERRAZAS #8401	\$23.38	\$24.49	\$0.89



**VALERO**  
GASOLINERÍA MEDELLÍN,  
SA DE CV

MEDELLÍN DE BRAVO  
VERACRUZ

**\$23.39**  
por litro



Regiones consideradas en la Política Pública de Almacenamiento Mínimo de Petrolíferos:  
Noroeste: Baja California, Baja California Sur, Sonora, Sinaloa y Nayarit.  
Norte: Chihuahua y Durango.  
Noreste: Coahuila, Nuevo León, Tamaulipas y San Luis Potosí.  
Occidente: Zacatecas, Aguascalientes, Jalisco, Guanajuato, Michoacán y Colima.  
Centro: Querétaro, Hidalgo, Tlaxcala, Puebla, Morelos, Estado de México y CDMX.  
Golfo: Veracruz y Tabasco.  
Sur: Guerrero, Oaxaca y Chiapas.  
Sureste: Campeche, Yucatán y Quintana Roo.

Fuente: Valores estimados por la SENER con información de la CRE y el SAT. El precio al público es un promedio de los precios registrados durante el periodo de referencia.  
Notas: Excluye zonas fronterizas con estímulo fiscal. Incluye descuentos en TAR.





# COMBUSTIBLES

## ACCIONES DE VERIFICACIÓN

Verificaciones del 10 al 16 de mayo de 2024

CONCEPTO	TOTALES*
DENUNCIAS ATENDIDAS	335
VERIFICACIONES Y/O VISITAS DE CONSTATACIÓN	374
GASOLINERAS QUE SE NEGARON A SER VERIFICADAS	2
GASOLINERAS QUE SE NEGARON A LA COLOCACIÓN DE SELLOS DE INMOVILIZACIÓN	2
GASOLINERAS VERIFICADAS CON IRREGULARIDADES EN DAR LITROS DE A LITRO	7
GASOLINERAS VERIFICADAS Y/O VISITADAS SIN IRREGULARIDADES	201
MANGUERAS / BOMBAS INMOVILIZADAS POR NO DAR LITROS DE A LITRO	10



# COMBUSTIBLES

## ACCIONES DE VERIFICACIÓN

### GASOLINERAS QUE SE NEGARON A LA COLOCACIÓN DE SELLOS DE INMOVILIZACIÓN

Verificaciones del 10 al 16 de mayo de 2024

#### RAZÓN SOCIAL

REY MORALES UGALDE

INMOBILIARIA MINUTO 116, SA DE CV

#### MUNICIPIO

ACATZINGO

TZOMPANTEPEC

#### ENTIDAD

PUEBLA

TLAXCALA

#### DOMICILIO

10 SUR # 303 Y LIBRAMIENTO  
ACATZINGO DE HIDALGO 75150

CALLE 21 DE MARZO, #9 SECCIÓN 1RA.  
SAN ANDRÉS AHUASHUATEPEC 90301



# COMBUSTIBLES

## ACCIONES DE VERIFICACIÓN

**GASOLINERAS QUE SE NEGARON A SER VERIFICADAS**  
Verificaciones del 10 al 16 de mayo de 2024

### RAZÓN SOCIAL

GRUPO ENERGÉTICO LA PIRÁMIDE, SA DE CV

ESTACIÓN DE SERVICIO TEMOZON NORTE, SA DE CV

### MUNICIPIO

CENTRO

MÉRIDA

### ENTIDAD

TABASCO

YUCATÁN

### DOMICILIO

AV. BICENTENARIA S/N, RANCHERÍA LÁZARO CÁRDENAS PRIMERA SECCIÓN 86280

TABLAJE CATASTRAL #22550,  
EJIDO DE CHUBURNA 97300



# COMBUSTIBLES

## ACCIONES DE VERIFICACIÓN

Verificaciones  
POR ERROR MÁXIMO TOLERADO (EMT)  
**PEORES ESTACIONES DE SERVICIO EN LITROS DE A LITRO**  
Verificaciones del 10 al 16 de mayo de 2024

RAZÓN SOCIAL	MUNICIPIO	ENTIDAD	DOMICILIO	MANGUERAS / BOMBAS INMOVILIZADAS POR EMT	ML* FALTANTES POR CADA 20 LTS. DE COMBUSTIBLE	ML. FALTANTES POR LITRO (%)**	ML. SOBANTES POR 20 LTS. DE COMBUSTIBLE
LOLIGAS, SA DE CV	HUEYOTLIPAN	TLAXCALA	CARRETERA FEDERAL LOS REYES - ZACATEPEC KM 88.5 RUTA MEX-136 #55, SAN ILDEFONSO HUEYOTLIPAN 90240	1	839.30	4.20	0.00
ESTACIÓN PIRU, SA DE CV	TIJUANA	BAJA CALIFORNIA	BOULEVARD CUAUHTÉMOC SUR #9601, GUTIÉRREZ OVALLE 22636	1	240.63	1.20	0.00



# COMBUSTIBLES

## ACCIONES DE VERIFICACIÓN

Verificaciones  
POR ERROR MÁXIMO TOLERADO (EMT)

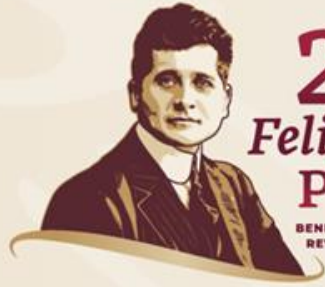
**GASOLINERAS VERIFICADAS, CON IRREGULARIDADES EN EL DESPACHO LITROS DE A LITRO**

Verificaciones del 10 al 16 de mayo de 2024

RAZÓN SOCIAL	MUNICIPIO	ENTIDAD	DOMICILIO	MANGUERAS / BOMBAS INMOVILIZADAS POR EMT	ML* FALTANTES POR CADA 20 LTS. DE COMBUSTIBLE	ML. FALTANTES POR LITRO (%)**	ML. SOBANTES POR 20 LTS. DE COMBUSTIBLE
PETROMAX, SA DE CV	APODACA	NUEVO LEÓN	CARRETERA A LAREDO KM 20 SIN CD. APODACA 66600	1	199.86	1.00	0.00
REY MORALES UGALDE	ACATZINGO	PUEBLA	10 SUR # 303 Y LIBRAMIENTO ACATZINGO DE HIDALGO 75150	4	172.56	0.86	0.00
TR 3000, SA DE CV	TLAQUEPAQUE	JALISCO	AV. EL VERDE NO.1333 SAN MARTÍN DE LAS FLORES 45620	1	134.51	0.67	0.00
PETROMAX, SA DE CV	TONALÁ	JALISCO	LAS TORRES #55 SANTA CRUZ DE LAS HUERTA 44130	1	123.70	0.62	0.00
SERVICIOS GASOLINEROS DE MÉXICO, SA DE CV	QUERÉTARO	QUERÉTARO	AV. PROL. PASEO ZARAGOZA ESQ. AV. PASEO DE LAS JACARANDOS PRADOS DE LA CAPILLA 76176	1	121.44	0.61	0.00







**2024**  
AÑO DE  
*Felipe Carrillo*  
**PUERTO**  
BENEMÉRITO DEL PROLETARIADO,  
REVOLUCIONARIO Y DEFENSOR  
DEL MAYAB



**GOBIERNO DE**  
**MÉXICO**

**SENER**  
SECRETARÍA DE ENERGÍA

**ECONOMÍA**  
SECRETARÍA DE ECONOMÍA

**PROFECO**  
PROCURADURÍA FEDERAL  
DEL CONSUMIDOR