



QUIÉN ES QUIÉN EN LOS PRECIOS

LUNES 27 DE MAYO DE 2024



GOBIERNO DE
MÉXICO

SENER
SECRETARÍA DE ENERGÍA

ECONOMÍA
SECRETARÍA DE ECONOMÍA

PROFECO
PROCURADURÍA FEDERAL
DEL CONSUMIDOR

QUIÉN ES QUIÉN EN LOS PRECIOS DE LA GASOLINA

PRECIOS VIGENTES EN EL PAÍS DEL 13 AL 19 DE MAYO DE 2024



**GOBIERNO DE
MÉXICO**

SENER
SECRETARÍA DE ENERGÍA

ECONOMÍA
SECRETARÍA DE ECONOMÍA

PROFECO
PROCURADURÍA FEDERAL
DEL CONSUMIDOR





GOBIERNO DE
MÉXICO

SENER
SECRETARÍA DE ENERGÍA

ECONOMÍA
SECRETARÍA DE ECONOMÍA

PROFECO
PROCURADURÍA FEDERAL
DEL CONSUMIDOR

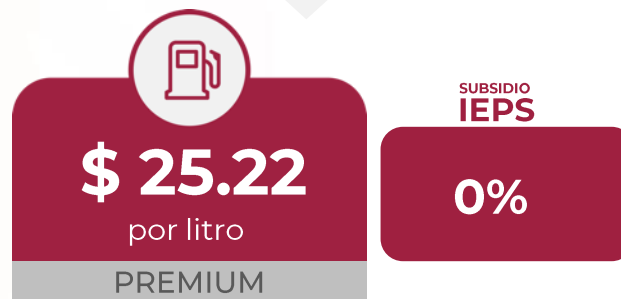
QUIÉN ES QUIÉN EN LOS PRECIOS DE LA GASOLINA

Precios vigentes en el país del 13 al 19 de mayo de 2024

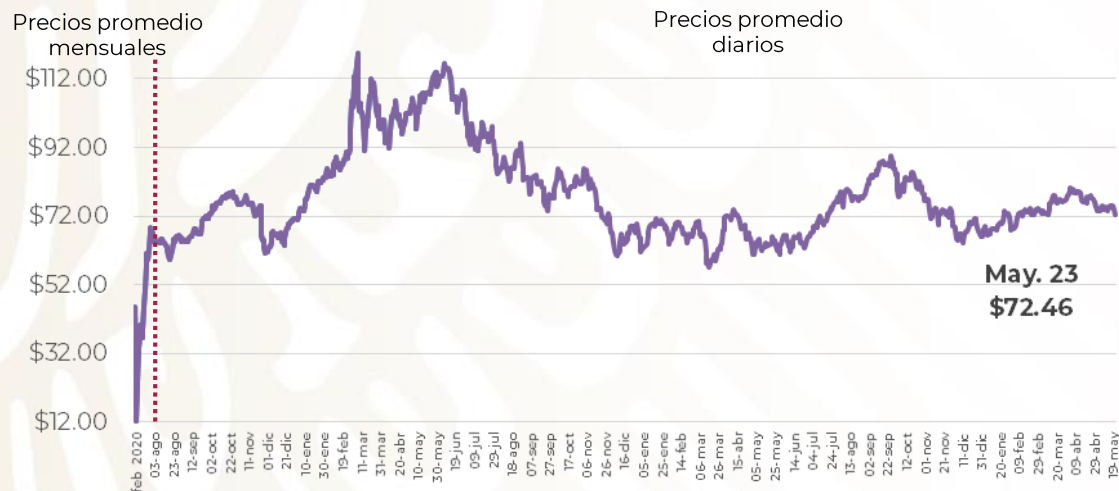




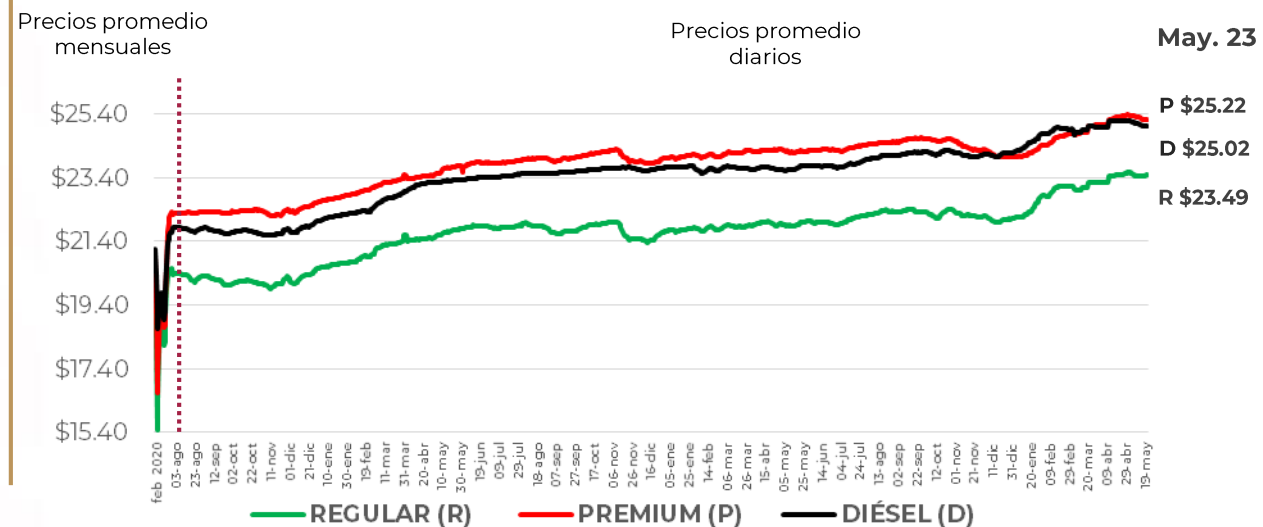
PRECIOS PROMEDIO DIARIOS GASOLINA REGULAR, PREMIUM, DIÉSEL Y MEZCLA MEXICANA FEBRERO 2020 A MAYO 2024, NACIONAL (PESOS/LT)



MEZCLA MEXICANA Dólares por barril



GASOLINAS Y DIÉSEL Pesos por litro



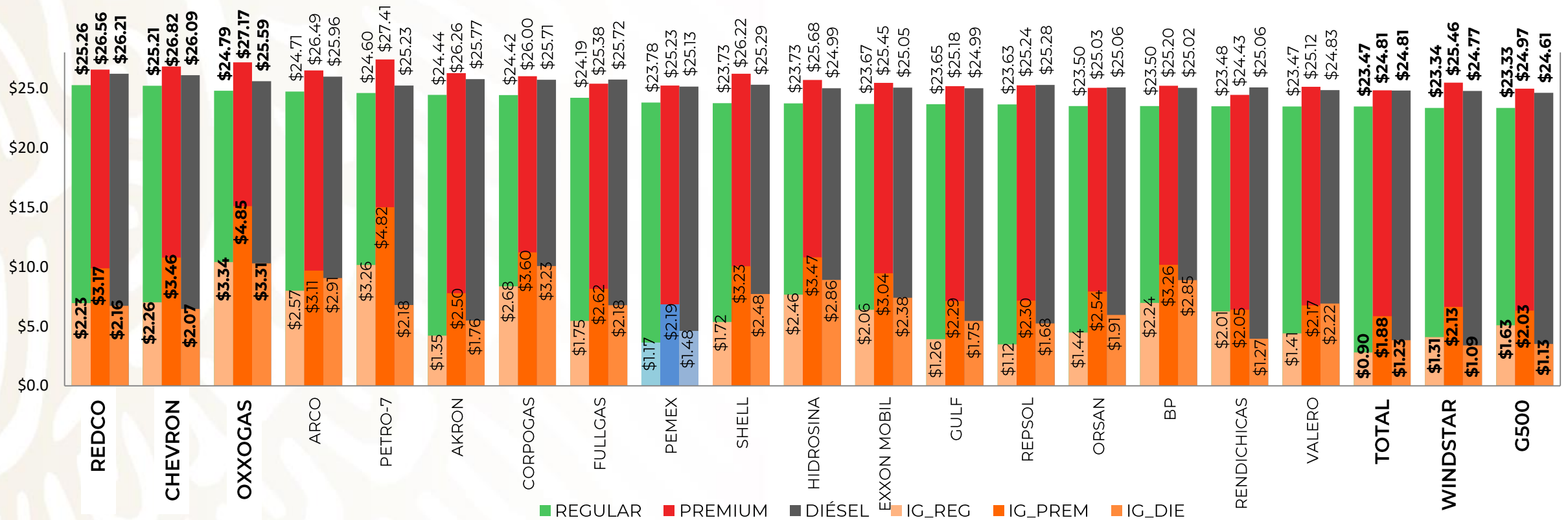
Fuente: Elaboración de la Profeco con información de la CRE, precios comerciales de gasolina y diésel por estación de servicio (excluye zonas fronterizas con estímulo fiscal) y el Banco de México; precio de la mezcla mexicana de petróleo (para los días donde no se publicó información se calculó el precio con base en los datos del día inmediato anterior y posterior).



PRECIOS E INDICADORES DE GANANCIAS POR MARCA

GASOLINA REGULAR, PREMIUM Y DIÉSEL

DEL 13 AL 19 DE MAYO DE 2024, NACIONAL (PESOS/LT)



Fuente: Valores estimados por la SENER con información de la CRE y el SAT.

Notas: Marcas más representativas;

Excluye zonas fronterizas con estímulo fiscal.

El indicador de ganancia de las compañías importadoras

incluye el margen al mayoreo.

Incluye descuentos en TAR.





QUIÉN ES QUIÉN EN LOS PRECIOS DE LA GASOLINA

ESTACIONES DE SERVICIO CON INDICADORES DE GANANCIA **MÁS ALTOS DE GASOLINA REGULAR EN LAS 8 REGIONES** Precios vigentes en el país del 13 al 19 de mayo de 2024

| MARCA | REGIÓN | ENTIDAD | MUNICIPIO | DOMICILIO | PRECIO TAR | PRECIO PÚBLICO PROMEDIO | INDICADOR GANANCIA |
|-----------|-----------|------------------|---------------------------|---|------------|-------------------------|--------------------|
| PEMEX | NORESTE | NUEVO LEÓN | MONTERREY | AVENIDA PASEO DE LOS LEONES #2754 | \$22.27 | \$26.66 | \$3.72 |
| CHEVRON | NOROESTE | SINALOA | CULIACÁN | BOULEVARD PEDRO INFANTE #4373 | \$22.86 | \$26.24 | \$2.86 |
| PEMEX | SURESTE | QUINTANA ROO | SOLIDARIDAD | LOTE 1, S/N DE LA CARRETERA FEDERAL FELIPE CARRILLO PUERTO - CANCÚN | \$21.60 | \$25.76 | \$3.24 |
| LAGAS | SUR | OAXACA | SANTO DOMINGO TEHUANTEPEC | CARRETERA CRISTÓBAL COLÓN #19 LOCAL 1 KM 249+400 | \$22.11 | \$25.49 | \$2.86 |
| PEMEX | OCCIDENTE | JALISCO | TLAJOMULCO DE ZÚÑIGA | CARRETERA GUADALAJARA - MORELIA KM 20-1 PONIENTE Y ORIENTE | \$22.19 | \$25.49 | \$2.76 |
| GO GAS | CENTRO | ESTADO DE MÉXICO | HUIXQUILUCAN | PASEO DE LA HERRADURA LT. 6 Y 7, MZ. 2 | \$22.44 | \$24.99 | \$3.46 |
| 1 | NORTE | DURANGO | DURANGO | BOULEVARD CD. INDUSTRIAL Y AVENIDA ALUMINIO | \$22.59 | \$24.69 | \$1.75 |
| FERCHEGAS | GOLFO | VERACRUZ | VERACRUZ | KM 93+77 CARRETERA FEDERAL VERACRUZ - XALAPA LT. 20 | \$21.43 | \$24.19 | \$2.31 |



PEMEX
SERVICIOS CUMBRES,
SA DE CV

MONTERREY
NUEVO LEÓN

\$26.66
por litro



Regiones consideradas en la Política Pública de Almacenamiento Mínimo de Petrolíferos:
Noroeste: Baja California, Baja California Sur, Sonora, Sinaloa y Nayarit.
Norte: Chihuahua y Durango.
Noreste: Coahuila, Nuevo León, Tamaulipas y San Luis Potosí.
Occidente: Zacatecas, Aguascalientes, Jalisco, Guanajuato, Michoacán y Colima.
Centro: Querétaro, Hidalgo, Tlaxcala, Puebla, Morelos, Estado de México y CDMX.
Golfo: Veracruz y Tabasco.
Sur: Guerrero, Oaxaca y Chiapas.
Sureste: Campeche, Yucatán y Quintana Roo.

Fuente: Valores estimados por la SENER con información de la CRE y el SAT. El precio al público es un promedio de los precios registrados durante el periodo de referencia.
Notas: Excluye zonas fronterizas con estímulo fiscal. Incluye descuentos en TAR.





QUIÉN ES QUIÉN EN LOS PRECIOS DE LA GASOLINA

ESTACIONES DE SERVICIO CON INDICADORES DE GANANCIA **MÁS BAJOS DE GASOLINA REGULAR EN LAS 8 REGIONES** Precios vigentes en el país del 13 al 19 de mayo de 2024

| MARCA | REGIÓN | ENTIDAD | MUNICIPIO | DOMICILIO | PRECIO TAR | PRECIO PÚBLICO PROMEDIO | INDICADOR GANANCIA |
|------------|-----------|------------------|---------------|--|------------|-------------------------|--------------------|
| VALERO | CENTRO | ESTADO DE MÉXICO | TOLUCA | SOLIDARIDAD LAS TORRES #1701 | \$21.54 | \$22.00 | \$0.34 |
| REPSOL | GOLFO | VERACRUZ | BOCA DEL RÍO | PASEO EJÉRCITO MEXICANO #217 | \$21.43 | \$22.03 | \$0.46 |
| PEMEX | NORESTE | TAMAULIPAS | ALTAMIRA | CARRETERA TAMPICO - MANTE KM 13 | \$21.43 | \$22.25 | \$0.64 |
| PEMEX | SURESTE | YUCATÁN | KANASÍN | CARRETERA FEDERAL MÉRIDA - PUERTO JUÁREZ KM 10.50 MARGEN DERECHO | \$21.60 | \$22.29 | \$0.52 |
| G | SUR | CHIAPAS | BERRIOZÁBAL | CARRETERA TAPANATEPEC - TUXTLA GTZ. KM 11+500 RAMAL BERRIOZÁBAL | \$21.89 | \$22.33 | \$0.31 |
| CARGO GAS | NORTE | DURANGO | GÓMEZ PALACIO | ESQUINA GLADIOLA CON ROBLE S/N | \$22.06 | \$22.39 | \$0.22 |
| BRISTOIL | OCCIDENTE | JALISCO | GUADALAJARA | AVENIDA REVOLUCIÓN #1285 | \$21.70 | \$22.40 | \$0.55 |
| EUROPETROL | NOROESTE | SINALOA | MAZATLÁN | BLVD. NIÑOS HÉROES #1139 | \$22.24 | \$22.98 | \$0.57 |



VALERO
SERVICIO DAYCO,
SA DE CV

TOLUCA
ESTADO DE MÉXICO

\$22.00

por litro



Fuente: Valores estimados por la SENER con información de la CRE y el SAT. El precio al público es un promedio de los precios registrados durante el periodo de referencia. Notas: Excluye zonas fronterizas con estímulo fiscal. Incluye descuentos en TAR.

Regiones consideradas en la Política Pública de Almacenamiento Mínimo de Petrolíferos:
Noroeste: Baja California, Baja California Sur, Sonora, Sinaloa y Nayarit..
Norte: Chihuahua y Durango.
Noreste: Coahuila, Nuevo León, Tamaulipas y San Luis Potosí.
Occidente: Zacatecas, Aguascalientes, Jalisco, Guanajuato, Michoacán y Colima.
Centro: Querétaro, Hidalgo, Tlaxcala, Puebla, Morelos, Estado de México y CDMX.
Golfo: Veracruz y Tabasco.
Sur: Guerrero, Oaxaca y Chiapas.
Sureste: Campeche, Yucatán y Quintana Roo.





QUIÉN ES QUIÉN EN LOS PRECIOS DE LA GASOLINA

ESTACIONES DE SERVICIO CON INDICADORES DE GANANCIA **MÁS ALTOS DE GASOLINA PREMIUM EN LAS 8 REGIONES** Precios vigentes en el país del 13 al 19 de mayo de 2024

| MARCA | REGIÓN | ENTIDAD | MUNICIPIO | DOMICILIO | PRECIO TAR | PRECIO PÚBLICO PROMEDIO | INDICADOR GANANCIA |
|-------------|-----------|---------------------|--------------------|---|------------|-------------------------|--------------------|
| SORIANA GAS | NORESTE | NUEVO LEÓN | SANTA CATARINA | URANO #2620 | \$22.71 | \$27.89 | \$5.25 |
| REPSOL | NOROESTE | BAJA CALIFORNIA SUR | LA PAZ | CARRETERA A PICHILINGUE KM 7.5 | \$22.46 | \$27.58 | \$4.35 |
| PEMEX | OCCIDENTE | JALISCO | JAMAY | AVENIDA AGUSTÍN YÁÑEZ #411 | \$22.91 | \$27.19 | \$3.53 |
| PEMEX | SUR | OAXACA | SAN PEDRO MIXTEPEC | CARRETERA OAXACA - PUERTO ESCONDIDO S/N | \$22.18 | \$26.95 | \$3.80 |
| GO GAS | CENTRO | CIUDAD DE MÉXICO | BENITO JUÁREZ | AVENIDA REVOLUCIÓN ESQUINA MIXCOAC | \$22.77 | \$26.89 | \$3.49 |
| GO GAS | SURESTE | QUINTANA ROO | CANCÚN | BOULEVARD KUKULCÁN KM 8, LT. 1, MZ. 45 PLAZA QUETZÁL LOCAL 14 Y 15 ZONA HOTELERA | \$21.67 | \$26.54 | \$4.70 |
| BP | NORTE | DURANGO | DURANGO | BOULEVARD FRANCISCO VILLA #2001 | \$23.22 | \$26.39 | \$3.55 |
| PEMEX | GOLFO | TABASCO | CENTLA | CARRETERA VILLAHERMOSA - FRONTERA, KM 54+560, LADO IZQUIERDO, VILLA BENITO JUÁREZ | \$22.05 | \$25.75 | \$3.04 |



SORIANA GAS
SERVICIO GALEANA, SA DE CV

SANTA CATARINA
NUEVO LEÓN

\$27.89
por litro



Regiones consideradas en la Política Pública de Almacenamiento Mínimo de Petrolíferos:
Noroeste: Baja California, Baja California Sur, Sonora, Sinaloa y Nayarit.
Norte: Chihuahua y Durango.
Noreste: Coahuila, Nuevo León, Tamaulipas y San Luis Potosí.
Occidente: Zacatecas, Aguascalientes, Jalisco, Guanajuato, Michoacán y Colima.
Centro: Querétaro, Hidalgo, Tlaxcala, Puebla, Morelos, Estado de México y CDMX.
Golfo: Veracruz y Tabasco.
Sur: Guerrero, Oaxaca y Chiapas.
Sureste: Campeche, Yucatán y Quintana Roo.

Fuente: Valores estimados por la SENER con información de la CRE y el SAT. El precio al público es un promedio de los precios registrados durante el periodo de referencia.
Notas: Excluye zonas fronterizas con estímulo fiscal. Incluye descuentos en TAR.





QUIÉN ES QUIÉN EN LOS PRECIOS DE LA GASOLINA

ESTACIONES DE SERVICIO CON INDICADORES DE GANANCIA **MÁS BAJOS DE GASOLINA PREMIUM EN LAS 8 REGIONES** Precios vigentes en el país del 13 al 19 de mayo de 2024

| MARCA | REGIÓN | ENTIDAD | MUNICIPIO | DOMICILIO | PRECIO TAR | PRECIO PÚBLICO PROMEDIO | INDICADOR GANANCIA |
|-----------|-----------|-----------------|----------------------|---|------------|-------------------------|--------------------|
| PEMEX | GOLFO | VERACRUZ | VERACRUZ | AV. PORTES GIL #16 | \$21.50 | \$22.40 | \$0.71 |
| OKTAN | CENTRO | PUEBLA | PUEBLA | PROL. 14 SUR #9302 | \$22.28 | \$22.74 | \$0.33 |
| PEMEX | OCCIDENTE | GUANAJUATO | SILAO DE LA VICTORIA | CARRETERA MÉXICO - CD. JUÁREZ TRAMO QUERÉTARO - LEÓN KM 140 | \$22.70 | \$23.28 | \$0.39 |
| G500 | SURESTE | YUCATÁN | MÉRIDA | TABLAJE CATASTRAL #45963 | \$21.67 | \$23.54 | \$1.55 |
| PEMEX | NORESTE | SAN LUIS POTOSÍ | SAN LUIS POTOSÍ | AVENIDA SALVADOR NAVA MARTÍNEZ #1639 | \$22.44 | \$23.79 | \$1.10 |
| HEALG | NOROESTE | SINALOA | CULIACÁN | AV. UNIVERSARIOS #671 ORIENTE | \$23.06 | \$23.88 | \$0.64 |
| PEMEX | SUR | CHIAPAS | TAPACHULA | CARRETERA COSTERA KM 282 + 850 | \$22.17 | \$24.00 | \$1.21 |
| LUCKY GAS | NORTE | DURANGO | DURANGO | CARRETERA DURANGO - PARRAL #1300 | \$23.22 | \$24.29 | \$0.86 |



PEMEX
COMBUSTIBLE PORTESGIL,
SA DE CV

VERACRUZ
VERACRUZ

\$22.40
por litro



Fuente: Valores estimados por la SENER con información de la CRE y el SAT. El precio al público es un promedio de los precios registrados durante el periodo de referencia.
Notas: Excluye zonas fronterizas con estímulo fiscal. Incluye descuentos en TAR.

Regiones consideradas en la Política Pública de Almacenamiento Mínimo de Petrolíferos:
Noroeste: Baja California, Baja California Sur, Sonora, Sinaloa y Nayarit.
Norte: Chihuahua y Durango.
Noreste: Coahuila, Nuevo León, Tamaulipas y San Luis Potosí.
Occidente: Zacatecas, Aguascalientes, Jalisco, Guanajuato, Michoacán y Colima.
Centro: Querétaro, Hidalgo, Tlaxcala, Puebla, Morelos, Estado de México y CDMX.
Golfo: Veracruz y Tabasco.
Sur: Guerrero, Oaxaca y Chiapas.
Sureste: Campeche, Yucatán y Quintana Roo.



2024
Felipe Carrillo
PUERTO
GOBIERNO DEL ESTADO DE YUCATÁN
RENOVIACIÓN DEL GOBIERNO
REVOLUCIONARIO Y DEFENSOR
DEL MAYA



QUIÉN ES QUIÉN EN LOS PRECIOS DE LA GASOLINA

ESTACIONES DE SERVICIO CON INDICADORES DE GANANCIA **MÁS ALTOS DE DIÉSEL EN LAS 8 REGIONES** Precios vigentes en el país del 13 al 19 de mayo de 2024

| MARCA | REGIÓN | ENTIDAD | MUNICIPIO | DOMICILIO | PRECIO TAR | PRECIO PÚBLICO PROMEDIO | INDICADOR GANANCIA |
|------------|-----------|--------------|--------------------|---|------------|-------------------------|--------------------|
| LAGAS | SURESTE | QUINTANA ROO | CANCÚN | LIBRAMIENTO KABAH SMZ. 17, MZ. 3, LT. 1 Y 2 CON CALLE COPÁN | \$22.63 | \$27.29 | \$3.67 |
| PEMEX | SUR | OAXACA | SAN PEDRO MIXTEPEC | CARRETERA OAXACA - PUERTO ESCONDIDO S/N | \$22.89 | \$26.95 | \$3.19 |
| PEMEX | NORESTE | NUEVO LEÓN | APODACA | VÍA RÁPIDA AL AEROPUERTO KM 8 | \$23.11 | \$26.90 | \$3.17 |
| PETRODARKA | OCCIDENTE | MICHOACÁN | TINGÜINDÍN | FRANCISCO J. MÚGICA S/N | \$23.73 | \$26.50 | \$2.22 |
| BP | CENTRO | PUEBLA | AMOZOC | AUTOPISTA PUEBLA - ACATZINGO KM 135+116.71 | \$23.12 | \$26.44 | \$4.30 |
| PEMEX | NORTE | DURANGO | TOPIA | CALLE HIDALGO #86 | \$23.67 | \$26.20 | \$1.81 |
| BESTGAS | NOROESTE | SONORA | GUAYMAS | BLVD. LUIS ENCINAS #588 | \$23.44 | \$26.14 | \$2.27 |
| REPSOL | GOLFO | VERACRUZ | ORIZABA | AVENIDA CIRCUNVALACIÓN ESQUINA ORIENTE 7 #2677 | \$23.06 | \$25.94 | \$2.42 |



LAGAS
ESTACIÓN DE SERVICIO
CARIBE REAL, SA DE CV

CANCÚN
QUINTANA ROO

\$27.29
por litro



Regiones consideradas en la Política Pública de Almacenamiento Mínimo de Petrolíferos:
Noroeste: Baja California, Baja California Sur, Sonora, Sinaloa y Nayarit.
Norte: Chihuahua y Durango.
Noreste: Coahuila, Nuevo León, Tamaulipas y San Luis Potosí.
Occidente: Zacatecas, Aguascalientes, Jalisco, Guanajuato, Michoacán y Colima.
Centro: Querétaro, Hidalgo, Tlaxcala, Puebla, Morelos, Estado de México y CDMX.
Golfo: Veracruz y Tabasco.
Sur: Guerrero, Oaxaca y Chiapas.
Sureste: Campeche, Yucatán y Quintana Roo.

Fuente: Valores estimados por la SENER con información de la CRE y el SAT. El precio al público es un promedio de los precios registrados durante el periodo de referencia.
Notas: Excluye zonas fronterizas con estímulo fiscal. Incluye descuentos en TAR.





QUIÉN ES QUIÉN EN LOS PRECIOS DE LA GASOLINA

ESTACIONES DE SERVICIO CON INDICADORES DE GANANCIA **MÁS BAJOS DE DIÉSEL EN LAS 8 REGIONES** Precios vigentes en el país del 13 al 19 de mayo de 2024

| MARCA | REGIÓN | ENTIDAD | MUNICIPIO | DOMICILIO | PRECIO TAR | PRECIO PÚBLICO PROMEDIO | INDICADOR GANANCIA |
|-------------|-----------|-----------------|-----------------|--|------------|-------------------------|--------------------|
| PEMEX | CENTRO | HIDALGO | ZEMPOALA | LEY AGRARIA ESQUINA BLVD. LOS ARCOS #503 | \$23.17 | \$23.48 | \$0.20 |
| PEMEX | SURESTE | YUCATÁN | KANASÍN | CARRETERA MÉRIDA - PUERTO JUÁREZ KM 10.350 | \$22.70 | \$23.57 | \$0.68 |
| G500 | GOLFO | TABASCO | CENTRO | CIRCUITO INTERIOR CARLOS PELLICER CÁMARA S/N | \$22.87 | \$23.89 | \$0.82 |
| PETROLAGUNA | NORTE | DURANGO | LERDO | PROLONGACIÓN LÓPEZ MATEOS #1401 | \$22.96 | \$23.98 | \$0.81 |
| SU GASO | OCCIDENTE | JALISCO | ZAPOPAN | AVENIDA PATRIA #2495 | \$23.71 | \$23.99 | \$0.18 |
| PEMEX | NORESTE | SAN LUIS POTOSÍ | SAN LUIS POTOSÍ | AVENIDA JUÁREZ #1490 | \$23.26 | \$24.12 | \$0.68 |
| PEMEX | SUR | GUERRERO | ACAPULCO | BOULEVARD BARRA VIEJA S/N | \$23.26 | \$24.24 | \$0.79 |
| EAGLE GAS | NOROESTE | SINALOA | CULIACÁN | BOULEVARD LOLA BELTRÁN #3577 PONIENTE | \$23.93 | \$24.60 | \$0.51 |



PEMEX
ESTACIÓN DE SERVICIO
SANTA MATILDE,
SA DE CV

ZEMPOALA
HIDALGO

\$23.48
por litro



Fuente: Valores estimados por la SENER con información de la CRE y el SAT. El precio al público es un promedio de los precios registrados durante el periodo de referencia. Notas: Excluye zonas fronterizas con estímulo fiscal. Incluye descuentos en TAR.

Regiones consideradas en la Política Pública de Almacenamiento Mínimo de Petrolíferos:
Noroeste: Baja California, Baja California Sur, Sonora, Sinaloa y Nayarit.
Norte: Chihuahua y Durango.
Noreste: Coahuila, Nuevo León, Tamaulipas y San Luis Potosí.
Occidente: Zacatecas, Aguascalientes, Jalisco, Guanajuato, Michoacán y Colima.
Centro: Querétaro, Hidalgo, Tlaxcala, Puebla, Morelos, Estado de México y CDMX.
Golfo: Veracruz y Tabasco.
Sur: Guerrero, Oaxaca y Chiapas.
Sureste: Campeche, Yucatán y Quintana Roo.





COMBUSTIBLES

ACCIONES DE VERIFICACIÓN

Verificaciones del 17 al 23 de mayo de 2024

| CONCEPTO | TOTALES* |
|--|----------|
| DENUNCIAS ATENDIDAS | 206 |
| VERIFICACIONES Y/O VISITAS DE CONSTATACIÓN | 304 |
| GASOLINERAS QUE SE NEGARON A SER VERIFICADAS | 0 |
| GASOLINERAS VERIFICADAS CON IRREGULARIDADES EN DAR LITROS DE A LITRO | 5 |
| GASOLINERAS VERIFICADAS Y/O VISITADAS SIN IRREGULARIDADES | 141 |
| MANGUERAS / BOMBAS INMOVILIZADAS POR NO DAR LITROS DE A LITRO | 7 |



COMBUSTIBLES

ACCIONES DE VERIFICACIÓN

Verificaciones
POR ERROR MÁXIMO TOLERADO (EMT)
PEORES ESTACIONES DE SERVICIO EN LITROS DE A LITRO
Verificaciones del 17 al 23 de mayo de 2024

| RAZÓN SOCIAL | MUNICIPIO | ENTIDAD | DOMICILIO | MANGUERAS / BOMBAS INMOVILIZADAS POR EMT | ML* FALTANTES POR CADA 20 LTS. DE COMBUSTIBLE | ML. FALTANTES POR LITRO (%)** | ML. SOBRANTES POR 20 LTS. DE COMBUSTIBLE |
|----------------------|------------|---------|---|--|---|-------------------------------|--|
| HOGO GROUP, SA DE CV | IXTAPALUCA | MÉXICO | AUTOPISTA MÉXICO - PUEBLA KM 36+750 EJIDO DE SAN MARCOS HUIXTOCO 72730 | 3 | 560.08 | 2.80 | 0.00 |



COMBUSTIBLES

ACCIONES DE VERIFICACIÓN

Verificaciones
POR ERROR MÁXIMO TOLERADO (EMT)

GASOLINERAS VERIFICADAS, CON IRREGULARIDADES EN EL DESPACHO LITROS DE A LITRO

Verificaciones del 17 al 23 de mayo de 2024

| RAZÓN SOCIAL | MUNICIPIO | ENTIDAD | DOMICILIO | MANGUERAS / BOMBAS INMOVILIZADAS POR EMT | ML* FALTANTES POR CADA 20 LTS. DE COMBUSTIBLE | ML. FALTANTES POR LITRO (%)** | ML. SOBANTES POR 20 LTS. DE COMBUSTIBLE |
|---|-----------|---------------------|---|--|---|-------------------------------|---|
| SERVICIOS GASOLINEROS DE MÉXICO, SA DE CV | GARCÍA | NUEVO LEÓN | CTRA. MONTERREY - GARCÍA KM 6.50 FRACCIONAMIENTO LAS AMÉRICAS PARQUE INDUSTRIAL 66000 | 1 | 174.85 | 0.87 | 0.00 |
| SERVICIOS GASOLINEROS DE MÉXICO, SA DE CV | APODACA | NUEVO LEÓN | CTRA. MIGUEL ALEMÁN #603 CENTRO 66600 | 1 | 149.76 | 0.75 | 0.00 |
| AUTOSERVICIO PALMIRA, SA DE CV | LOS CABOS | BAJA CALIFORNIA SUR | CARRETERA A TODOS SANTOS KM 119 LOS CANGREJOS 23473 | 1 | 139.19 | 0.70 | 0.00 |
| COMBUSTIBLES SUREÑOS, SA DE CV | LOS CABOS | BAJA CALIFORNIA SUR | FRENTE A LA PLAZA PRINCIPAL DE LA LOCALIDAD SANTIAGO LOC. SANTIAGO 23500 | 1 | 130.62 | 0.65 | 0.00 |



2024
AÑO DE
Felipe Carrillo
PUERTO
BENEMÉRITO DEL PROLETARIADO,
REVOLUCIONARIO Y DEFENSOR
DEL MAYAB



GOBIERNO DE
MÉXICO

SENER
SECRETARÍA DE ENERGÍA

ECONOMÍA
SECRETARÍA DE ECONOMÍA

PROFECO
PROCURADURÍA FEDERAL
DEL CONSUMIDOR