



QUIÉN ES QUIÉN EN LOS PRECIOS

LUNES 3 DE JUNIO DE 2024



GOBIERNO DE
MÉXICO

SENER
SECRETARÍA DE ENERGÍA

ECONOMÍA
SECRETARÍA DE ECONOMÍA

PROFECO
PROCURADURÍA FEDERAL
DEL CONSUMIDOR

QUIÉN ES QUIÉN EN LOS PRECIOS DE LA GASOLINA

PRECIOS VIGENTES EN EL PAÍS DEL 20 AL 26 DE MAYO DE 2024



**GOBIERNO DE
MÉXICO**

SENER
SECRETARÍA DE ENERGÍA

ECONOMÍA
SECRETARÍA DE ECONOMÍA

PROFECO
PROCURADURÍA FEDERAL
DEL CONSUMIDOR





GOBIERNO DE
MÉXICO

SENER
SECRETARÍA DE ENERGÍA

ECONOMÍA
SECRETARÍA DE ECONOMÍA

PROFECO
PROCURADURÍA FEDERAL
DEL CONSUMIDOR

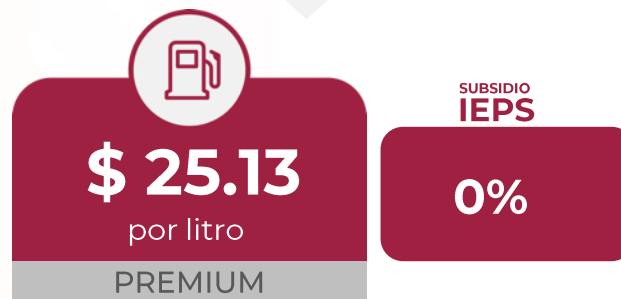
QUIÉN ES QUIÉN EN LOS PRECIOS DE LA GASOLINA

Precios vigentes en el país del 20 al 26 de mayo de 2024

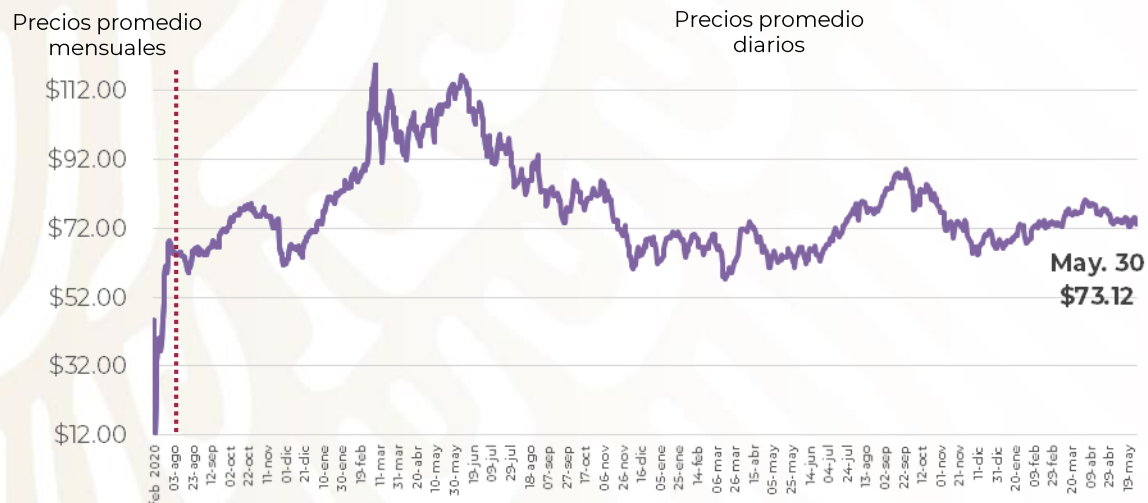




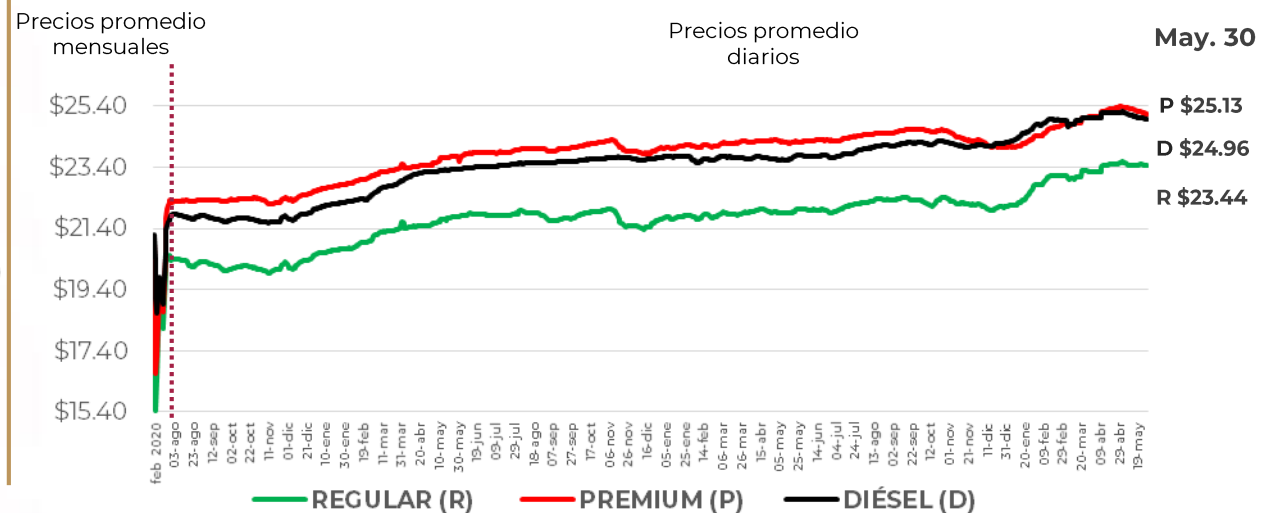
PRECIOS PROMEDIO DIARIOS GASOLINA REGULAR, PREMIUM, DIÉSEL Y MEZCLA MEXICANA FEBRERO 2020 A MAYO 2024, NACIONAL (PESOS/LT)



MEZCLA MEXICANA Dólares por barril



GASOLINAS Y DIÉSEL Pesos por litro

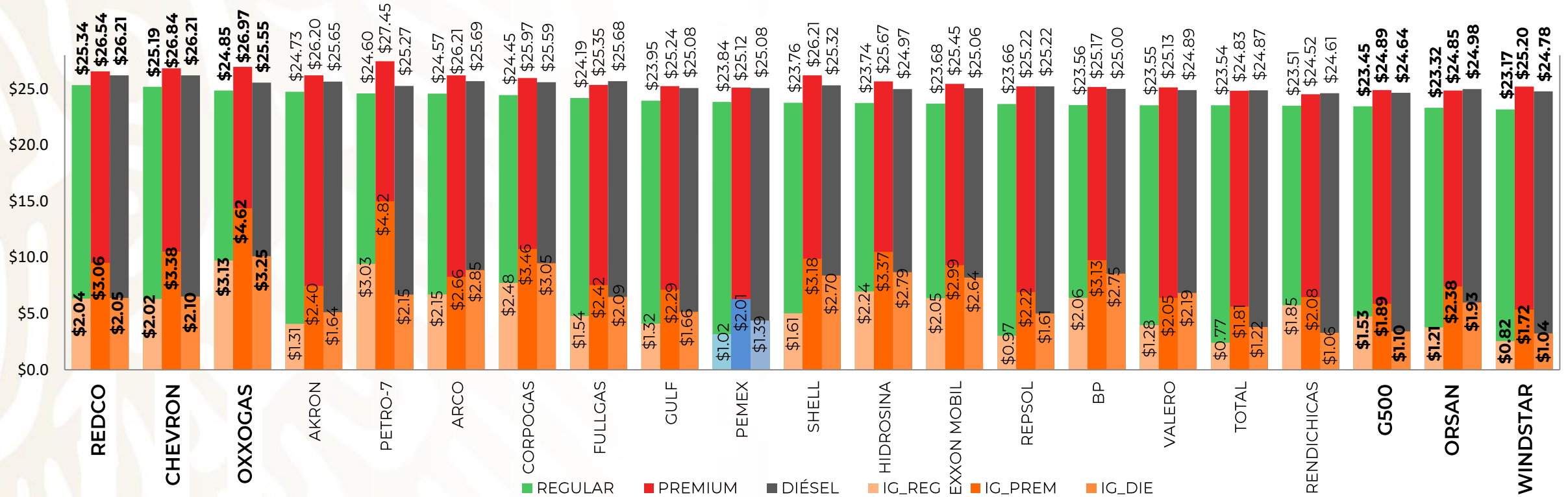


Fuente: Elaboración de la Profeco con información de la CRE, precios comerciales de gasolina y diésel por estación de servicio (excluye zonas fronterizas con estímulo fiscal) y el Banco de México; precio de la mezcla mexicana de petróleo (para los días donde no se publicó información se calculó el precio con base en los datos del día inmediato anterior y posterior).

PRECIOS E INDICADORES DE GANANCIAS POR MARCA

GASOLINA REGULAR, PREMIUM Y DIÉSEL

DEL 20 AL 26 DE MAYO DE 2024, NACIONAL (PESOS/LT)



Fuente: Valores estimados por la SENER con información de la CRE y el SAT.

Notas: Marcas más representativas;

Excluye zonas fronterizas con estímulo fiscal.

El indicador de ganancia de las compañías importadoras

incluye el margen al mayoreo.

Incluye descuentos en TAR.





QUIÉN ES QUIÉN EN LOS PRECIOS DE LA GASOLINA

ESTACIONES DE SERVICIO CON INDICADORES DE GANANCIA **MÁS ALTOS DE GASOLINA REGULAR EN LAS 8 REGIONES** Precios vigentes en el país del 20 al 26 de mayo de 2024

MARCA	REGIÓN	ENTIDAD	MUNICIPIO	DOMICILIO	PRECIO TAR	PRECIO PÚBLICO PROMEDIO	INDICADOR GANANCIA
PETRO 7 SEVEN	NORESTE	NUEVO LEÓN	SAN PEDRO GARZA GARCÍA	BOULEVARD DÍAZ ORDAZ #600	\$22.55	\$26.59	\$4.74
CHEVRON	NOROESTE	SINALOA	CULIACÁN	RÍO AMECA ESQUINA PASCUAL OROZCO #1601	\$23.08	\$26.20	\$2.63
PEMEX	OCCIDENTE	MICHOACÁN	SAN LUCAS	CARRETERA FED. TOLUCA - CD. ALTAMIRANO S/N	\$22.50	\$25.75	\$2.53
LAGAS	SURESTE	QUINTANA ROO	CANCÚN	AVENIDA RODRIGO GÓMEZ MZ. 9 LT. 11 - 2 SMZ. 38 CANCÚN	\$21.82	\$25.48	\$3.93
PEMEX	CENTRO	ESTADO DE MÉXICO	TEPE-TLAXOXC	CARRETERA FEDERAL MÉXICO - TLAXCALA KM 31	\$22.80	\$25.25	\$2.00
G500	SUR	GUERRERO	SAN MARCOS	CARRETERA NACIONAL ACAPULCO - PINOTEPA NACIONAL #80-A	\$22.69	\$25.19	\$1.99
PEMEX	GOLFO	VERACRUZ	XALAPA	PROLONGACIÓN MÁRTIRES 28 DE AGOSTO #185	\$22.18	\$24.29	\$1.76
REDPETROIL	NORTE	DURANGO	RODEO	CARRETERA PANAMERICANA KM 158+800	\$22.28	\$24.26	\$1.47



PETRO 7 SEVEN
PETROMAX, SA DE CV

SAN PEDRO GARZA GARCÍA
NUEVO LEÓN

\$26.59
por litro



Regiones consideradas en la Política Pública de Almacenamiento Mínimo de Petrolíferos:
Noroeste: Baja California, Baja California Sur, Sonora, Sinaloa y Nayarit.
Norte: Chihuahua y Durango.
Noreste: Coahuila, Nuevo León, Tamaulipas y San Luis Potosí.
Occidente: Zacatecas, Aguascalientes, Jalisco, Guanajuato, Michoacán y Colima.
Centro: Querétaro, Hidalgo, Tlaxcala, Puebla, Morelos, Estado de México y CDMX.
Golfo: Veracruz y Tabasco.
Sur: Guerrero, Oaxaca y Chiapas.
Sureste: Campeche, Yucatán y Quintana Roo.

Fuente: Valores estimados por la SENER con información de la CRE y el SAT. El precio al público es un promedio de los precios registrados durante el periodo de referencia.
Notas: Excluye zonas fronterizas con estímulo fiscal. Incluye descuentos en TAR.





QUIÉN ES QUIÉN EN LOS PRECIOS DE LA GASOLINA

ESTACIONES DE SERVICIO CON INDICADORES DE GANANCIA **MÁS BAJOS DE GASOLINA REGULAR EN LAS 8 REGIONES** Precios vigentes en el país del 20 al 26 de mayo de 2024

MARCA	REGIÓN	ENTIDAD	MUNICIPIO	DOMICILIO	PRECIO TAR	PRECIO PÚBLICO PROMEDIO	INDICADOR GANANCIA
PEMEX	GOLFO	VERACRUZ	MINATITLÁN	BOULEVARD INSTITUTOS TECNOLÓGICOS #1919	\$21.62	\$21.90	\$0.18
GRN	NORESTE	TAMAULIPAS	ALTAMIRA	CARRETERA TAMPICO - MANTE KM 11.5 #409	\$21.65	\$21.99	\$0.23
MOBIL	CENTRO	ESTADO DE MÉXICO	CALIMAYA	CARRETERA MEXICALTZINGO - SANTIAGO TIANGUISTENCO KM 5.7	\$21.01	\$22.22	\$0.98
PEMEX	SURESTE	YUCATÁN	UMÁN	UMÁN - SAMAHIL KM 2+000	\$21.82	\$22.31	\$0.36
ARCO	NORTE	CHIHUAHUA	AHUMADA	AV. MIGUEL AHUMADA #1510 KM 236 + 600 DE LA CARRETERA FEDERAL 45 CHIHUAHUA	\$21.89	\$22.33	\$0.20
BRISTOIL	OCCIDENTE	JALISCO	GUADALAJARA	PLUTARCO ELÍAS CALLES #607	\$21.81	\$22.45	\$0.47
REPSOL	SUR	CHIAPAS	SAN CRISTÓBAL DE LAS CASAS	CARRETERA INTERNACIONAL KM 1173 S/N	\$22.11	\$22.86	\$0.49
PEMEX	NOROESTE	SONORA	HERMOSILLO	AVENIDA LÁZARO CÁRDENAS #413	\$22.90	\$23.20	\$0.20



PEMEX
NICOLÁS RUÍZ ROSET

MINATITLÁN
VERACRUZ

\$21.90
por litro



Fuente: Valores estimados por la SENER con información de la CRE y el SAT. El precio al público es un promedio de los precios registrados durante el periodo de referencia. Notas: Excluye zonas fronterizas con estímulo fiscal. Incluye descuentos en TAR.

Regiones consideradas en la Política Pública de Almacenamiento Mínimo de Petrolíferos:
Noroeste: Baja California, Baja California Sur, Sonora, Sinaloa y Nayarit..
Norte: Chihuahua y Durango.
Noreste: Coahuila, Nuevo León, Tamaulipas y San Luis Potosí.
Occidente: Zacatecas, Aguascalientes, Jalisco, Guanajuato, Michoacán y Colima.
Centro: Querétaro, Hidalgo, Tlaxcala, Puebla, Morelos, Estado de México y CDMX.
Golfo: Veracruz y Tabasco.
Sur: Guerrero, Oaxaca y Chiapas.
Sureste: Campeche, Yucatán y Quintana Roo.





QUIÉN ES QUIÉN EN LOS PRECIOS DE LA GASOLINA

ESTACIONES DE SERVICIO CON INDICADORES DE GANANCIA **MÁS ALTOS DE GASOLINA PREMIUM EN LAS 8 REGIONES** Precios vigentes en el país del 20 al 26 de mayo de 2024

MARCA	REGIÓN	ENTIDAD	MUNICIPIO	DOMICILIO	PRECIO TAR	PRECIO PÚBLICO PROMEDIO	INDICADOR GANANCIA
BP	NORESTE	NUEVO LEÓN	MONTERREY	CHURUBUSCO #1121	\$22.72	\$27.79	\$5.15
CHEVRON	NOROESTE	SONORA	HERMOSILLO	BOULEVARD JOSÉ LÓPEZ PORTILLO #437 ESQUINA SIMÓN BLEY	\$22.96	\$27.49	\$4.26
SHELL	OCCIDENTE	JALISCO	SAN PEDRO TLAQUEPAQUE	PROLONGACIÓN AVENIDA COLÓN #6065	\$23.52	\$26.99	\$3.50
GO GAS	CENTRO	CIUDAD DE MÉXICO	ÁLVARO OBREGÓN	AVENIDA INSURGENTES SUR #1937	\$22.86	\$26.96	\$4.28
PEMEX	NORTE	DURANGO	DURANGO	BOULEVARD FRANCISCO VILLA #4512	\$23.24	\$26.79	\$3.00
G500	SUR	GUERRERO	SAN LUIS ACATLÁN	KM 1 DE LA CARRETERA SAN LUIS ACATLÁN - MARQUELIA #35	\$22.78	\$26.76	\$3.19
PETROMAYAB	SURESTE	QUINTANA ROO	CANCÚN	MZ. 19 LT. 2 ENTRE AVENIDA LÓPEZ PORTILLO Y AVENIDA KABAH	\$21.92	\$26.49	\$3.60
PEMEX	GOLFO	VERACRUZ	XALAPA	CARRETERA ESTATAL XALAPA - COATEPEC KM 2.00	\$22.28	\$25.49	\$2.71



BP
MINI EXPRESS
CHURUBUSCO, SA DE CV

MONTERREY
NUEVO LEÓN

\$27.79
por litro



Regiones consideradas en la Política Pública de Almacenamiento Mínimo de Petrolíferos:
Noroeste: Baja California, Baja California Sur, Sonora, Sinaloa y Nayarit.
Norte: Chihuahua y Durango.
Noreste: Coahuila, Nuevo León, Tamaulipas y San Luis Potosí.
Occidente: Zacatecas, Aguascalientes, Jalisco, Guanajuato, Michoacán y Colima.
Centro: Querétaro, Hidalgo, Tlaxcala, Puebla, Morelos, Estado de México y CDMX.
Golfo: Veracruz y Tabasco.
Sur: Guerrero, Oaxaca y Chiapas.
Sureste: Campeche, Yucatán y Quintana Roo.

Fuente: Valores estimados por la SENER con información de la CRE y el SAT. El precio al público es un promedio de los precios registrados durante el periodo de referencia.
Notas: Excluye zonas fronterizas con estímulo fiscal. Incluye descuentos en TAR.





QUIÉN ES QUIÉN EN LOS PRECIOS DE LA GASOLINA

ESTACIONES DE SERVICIO CON INDICADORES DE GANANCIA **MÁS BAJOS DE GASOLINA PREMIUM EN LAS 8 REGIONES** Precios vigentes en el país del 20 al 26 de mayo de 2024

MARCA	REGIÓN	ENTIDAD	MUNICIPIO	DOMICILIO	PRECIO TAR	PRECIO PÚBLICO PROMEDIO	INDICADOR GANANCIA
FULLGAS	CENTRO	PUEBLA	PUEBLA	BOULEVARD HERMANOS SERDÁN #630	\$22.30	\$22.54	\$0.15
SERVIFÁCIL	GOLFO	VERACRUZ	COATZA-COALCOS	AVENIDA IGNACIO ZARAGOZA #613	\$21.75	\$22.89	\$0.93
PEMEX	OCCIDENTE	GUANAJUATO	CELAYA	AVENIDA LÁZARO CÁRDENAS ESQUINA NOCHE BUENA #701	\$22.65	\$22.99	\$0.23
TOTAL	NORESTE	SAN LUIS POTOSÍ	SAN LUIS POTOSÍ	AVENIDA PEDRO MORENO #909	\$22.46	\$22.99	\$0.39
COSTCO GAS	NOROESTE	SINALOA	CULIACÁN	BOULEVARD PEDRO INFANTE #2152 PONIENTE	\$23.13	\$23.39	\$1.03
LAGAS	SURESTE	YUCATÁN	UMÁN	CALLE 21 #471	\$21.92	\$23.49	\$1.30
PEMEX	SUR	GUERRERO	LA UNIÓN DE ISIDORO MONTES DE OCA	CARRETERA FEDERAL ZIHUATANEJO - LÁZARO CÁRDENAS KM 95.3	\$22.48	\$23.73	\$1.02
XTREME DROP FUEL	NORTE	CHIHUAHUA	CUAUHTÉMOC	CARRETERA CUAUHTÉMOC - ÁLVARO OBREGÓN KM 21	\$22.96	\$24.10	\$0.78



FULLGAS
GRUPO REPOSTA MÉXICO,
SA DE CV

PUEBLA
PUEBLA

\$22.54
por litro



Fuente: Valores estimados por la SENER con información de la CRE y el SAT. El precio al público es un promedio de los precios registrados durante el periodo de referencia.
Notas: Excluye zonas fronterizas con estímulo fiscal. Incluye descuentos en TAR.

Regiones consideradas en la Política Pública de Almacenamiento Mínimo de Petrolíferos:
Noroeste: Baja California, Baja California Sur, Sonora, Sinaloa y Nayarit.
Norte: Chihuahua y Durango.
Noreste: Coahuila, Nuevo León, Tamaulipas y San Luis Potosí.
Occidente: Zacatecas, Aguascalientes, Jalisco, Guanajuato, Michoacán y Colima.
Centro: Querétaro, Hidalgo, Tlaxcala, Puebla, Morelos, Estado de México y CDMX.
Golfo: Veracruz y Tabasco.
Sur: Guerrero, Oaxaca y Chiapas.
Sureste: Campeche, Yucatán y Quintana Roo.





QUIÉN ES QUIÉN EN LOS PRECIOS DE LA GASOLINA

ESTACIONES DE SERVICIO CON INDICADORES DE GANANCIA **MÁS ALTOS DE DIÉSEL EN LAS 8 REGIONES** Precios vigentes en el país del 20 al 26 de mayo de 2024

MARCA	REGIÓN	ENTIDAD	MUNICIPIO	DOMICILIO	PRECIO TAR	PRECIO PÚBLICO PROMEDIO	INDICADOR GANANCIA
PEMEX	SURESTE	QUINTANA ROO	CANCÚN	CALLE BOULEVARD KUKULCÁN KM 4	\$22.75	\$27.25	\$3.53
CHEVRON	NOROESTE	SINALOA	CULIACÁN	CALZADA HEROÍCO COLEGIO MILITAR #1820 SUR	\$23.98	\$26.99	\$2.53
G500	SUR	OAXACA	SAN PEDRO MIXTEPEC	CALLE TERCERA NORTE #401	\$22.95	\$26.94	\$3.14
BP	OCCIDENTE	MICHOACÁN	ZAMORA	AVENIDA 5 DE MAYO SUR #699	\$23.71	\$26.59	\$3.88
PEMEX	NORESTE	SAN LUIS POTOSÍ	CATORCE	PLATA #1	\$23.32	\$26.50	\$2.61
PEMEX	GOLFO	VERACRUZ	XALAPA	AVENIDA LÁZARO CÁRDENAS #286	\$23.12	\$26.29	\$2.67
ECO FORCE	CENTRO	PUEBLA	HUAUCHI-NANGO	BOULEVARD ING. CARLOS I. BETANCOURT #22	\$23.23	\$25.85	\$2.09
MOBIL	NORTE	DURANGO	GÓMEZ PALACIO	CALLE CUATRO CIÉNEGAS S/N	\$23.01	\$25.29	\$1.90



PEMEX
DESARROLLO NÁUTICO INTEGRAL, SA DE CV

CANCÚN
QUINTANA ROO

\$27.25
por litro



Regiones consideradas en la Política Pública de Almacenamiento Mínimo de Petrolíferos:
Noroeste: Baja California, Baja California Sur, Sonora, Sinaloa y Nayarit.
Norte: Chihuahua y Durango.
Noreste: Coahuila, Nuevo León, Tamaulipas y San Luis Potosí.
Occidente: Zacatecas, Aguascalientes, Jalisco, Guanajuato, Michoacán y Colima.
Centro: Querétaro, Hidalgo, Tlaxcala, Puebla, Morelos, Estado de México y CDMX.
Golfo: Veracruz y Tabasco.
Sur: Guerrero, Oaxaca y Chiapas.
Sureste: Campeche, Yucatán y Quintana Roo.

Fuente: Valores estimados por la SENER con información de la CRE y el SAT. El precio al público es un promedio de los precios registrados durante el periodo de referencia.
Notas: Excluye zonas fronterizas con estímulo fiscal. Incluye descuentos en TAR.





QUIÉN ES QUIÉN EN LOS PRECIOS DE LA GASOLINA

ESTACIONES DE SERVICIO CON INDICADORES DE GANANCIA **MÁS BAJOS DE DIÉSEL EN LAS 8 REGIONES** Precios vigentes en el país del 20 al 26 de mayo de 2024

MARCA	REGIÓN	ENTIDAD	MUNICIPIO	DOMICILIO	PRECIO TAR	PRECIO PÚBLICO PROMEDIO	INDICADOR GANANCIA
PEMEX	CENTRO	PUEBLA	PUEBLA	PROLONGACIÓN 14 SUR #6309	\$23.18	\$23.49	\$0.21
PEMEX	NORESTE	NUEVO LEÓN	SANTA CATARINA	CARRETERA MONTERREY - SALTILLO #3997	\$23.18	\$23.59	\$0.30
G500	GOLFO	TABASCO	CENTRO	CARRETERA ESTATAL VILLAHERMOSA - JALAPA KM. 4+966 MARGEN IZQUIERDA	\$22.92	\$23.89	\$0.77
TOTAL GAS	NORTE	CHIHUAHUA	AHUMADA	AVENIDA MIGUEL AHUMADA NORTE S/N	\$22.71	\$23.89	\$0.83
PETROBLUE	OCCIDENTE	JALISCO	SAN PEDRO TLAQUEPAQUE	AVENIDA COLÓN #4278	\$23.71	\$23.99	\$0.15
PEMEX	SUR	GUERRERO	LA UNIÓN DE ISIDORO MONTES DE OCA	CARRETERA FEDERAL ZIHUATANEJO - LÁZARO CÁRDENAS KM 95.3	\$23.33	\$24.08	\$0.59
REDKOM	SURESTE	YUCATÁN	KANASÍN	CARRETERA 184 MÉRIDA - CHETUMAL TRAMO TEYA KM 2.16 TABLAJE CATASTRAL #16431-A	\$22.75	\$24.12	\$1.08
PILA POWER IN AMERICA	NOROESTE	SINALOA	CULIACÁN	CARRETERA CULIACÁN - EL DORADO #5739 SUR	\$23.98	\$24.29	\$0.20



PEMEX
GASOLINERA ARIES,
SA DE CV

PUEBLA
PUEBLA

\$23.49
por litro



Fuente: Valores estimados por la SENER con información de la CRE y el SAT. El precio al público es un promedio de los precios registrados durante el periodo de referencia. Notas: Excluye zonas fronterizas con estímulo fiscal. Incluye descuentos en TAR.

Regiones consideradas en la Política Pública de Almacenamiento Mínimo de Petrolíferos:
Noroeste: Baja California, Baja California Sur, Sonora, Sinaloa y Nayarit.
Norte: Chihuahua y Durango.
Noreste: Coahuila, Nuevo León, Tamaulipas y San Luis Potosí.
Occidente: Zacatecas, Aguascalientes, Jalisco, Guanajuato, Michoacán y Colima.
Centro: Querétaro, Hidalgo, Tlaxcala, Puebla, Morelos, Estado de México y CDMX.
Golfo: Veracruz y Tabasco.
Sur: Guerrero, Oaxaca y Chiapas.
Sureste: Campeche, Yucatán y Quintana Roo.





COMBUSTIBLES

ACCIONES DE VERIFICACIÓN

Verificaciones del 24 al 30 de mayo de 2024

CONCEPTO	TOTALES*
DENUNCIAS ATENDIDAS	286
VERIFICACIONES Y/O VISITAS DE CONSTATACIÓN	284
GASOLINERAS QUE SE NEGARON A SER VERIFICADAS	1
GASOLINERAS VERIFICADAS CON IRREGULARIDADES EN DAR LITROS DE A LITRO	1
GASOLINERAS VERIFICADAS Y/O VISITADAS SIN IRREGULARIDADES	124
MANGUERAS / BOMBAS INMOVILIZADAS POR NO DAR LITROS DE A LITRO	1



COMBUSTIBLES

ACCIONES DE VERIFICACIÓN

GASOLINERAS QUE SE NEGARON A SER VERIFICADAS

Verificaciones del 24 al 30 de mayo de 2024

RAZÓN SOCIAL

RAÚL VELASCO Y OLIVER

MUNICIPIO

HUAMANTLA

ENTIDAD

TLAXCALA

DOMICILIO

NEGRETE SUR #3
SOLTEPEC DE IGNACIO ZARAGOZA 90500



COMBUSTIBLES

ACCIONES DE VERIFICACIÓN

Verificaciones
POR ERROR MÁXIMO TOLERADO (EMT)

GASOLINERAS VERIFICADAS, CON IRREGULARIDADES EN EL DESPACHO LITROS DE A LITRO

Verificaciones del 24 al 30 de mayo de 2024

RAZÓN SOCIAL	MUNICIPIO	ENTIDAD	DOMICILIO	MANGUERAS / BOMBAS INMOVILIZADAS POR EMT	ML* FALTANTES POR CADA 20 LTS. DE COMBUSTIBLE	ML. FALTANTES POR LITRO (%)**	ML. SOBANTES POR 20 LTS. DE COMBUSTIBLE
PETROMAX, SA DE CV	REYNOSA	TAMAULIPAS	CTRA. MTY. REY. KM 202.5 ESQUINA CON PRIVADA DE LAS BUGAMBILIAS 88654	1	107.41	0.54	0.00



2024
AÑO DE
Felipe Carrillo
PUERTO
BENEMÉRITO DEL PROLETARIADO,
REVOLUCIONARIO Y DEFENSOR
DEL MAYAB



GOBIERNO DE
MÉXICO

SENER
SECRETARÍA DE ENERGÍA

ECONOMÍA
SECRETARÍA DE ECONOMÍA

PROFECO
PROCURADURÍA FEDERAL
DEL CONSUMIDOR