



QUIÉN ES QUIÉN EN LOS PRECIOS

LUNES 10 DE JUNIO DE 2024



GOBIERNO DE
MÉXICO

SENER
SECRETARÍA DE ENERGÍA

ECONOMÍA
SECRETARÍA DE ECONOMÍA

PROFECO
PROCURADURÍA FEDERAL
DEL CONSUMIDOR

QUIÉN ES QUIÉN EN LOS PRECIOS DE LA GASOLINA

PRECIOS VIGENTES EN EL PAÍS DEL 27 DE MAYO AL 2 DE JUNIO DE 2024



**GOBIERNO DE
MÉXICO**

SENER
SECRETARÍA DE ENERGÍA

ECONOMÍA
SECRETARÍA DE ECONOMÍA

PROFECO
PROCURADURÍA FEDERAL
DEL CONSUMIDOR





GOBIERNO DE
MÉXICO

SENER
SECRETARÍA DE ENERGÍA

ECONOMÍA
SECRETARÍA DE ECONOMÍA

PROFECO
PROCURADURÍA FEDERAL
DEL CONSUMIDOR

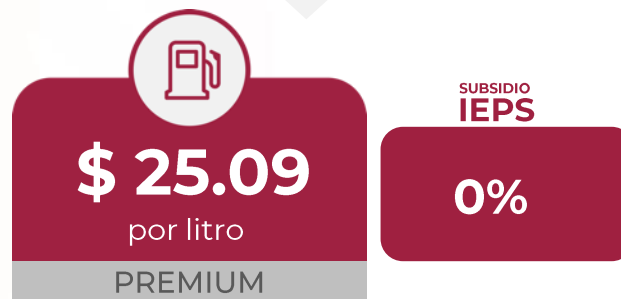
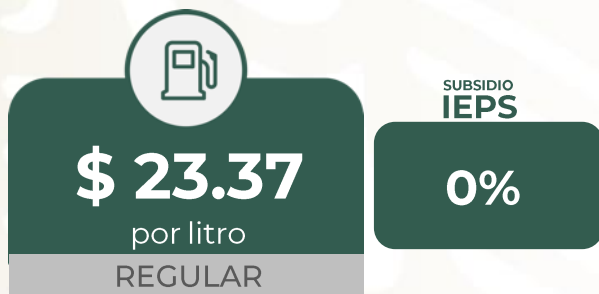
QUIÉN ES QUIÉN EN LOS PRECIOS DE LA GASOLINA

Precios vigentes en el país del 27 de mayo al 2 de junio de 2024

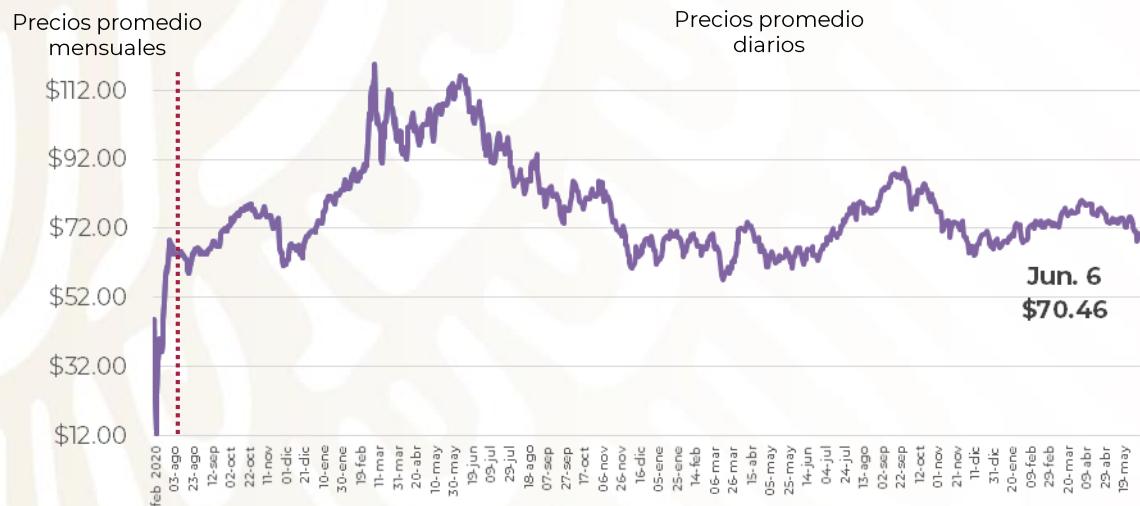




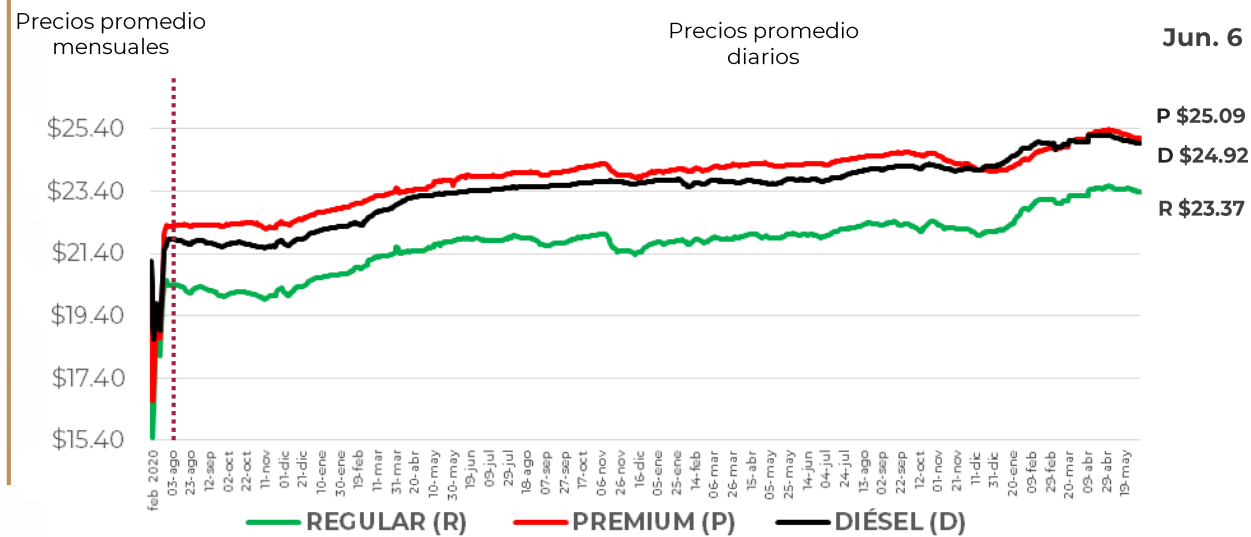
PRECIOS PROMEDIO DIARIOS GASOLINA REGULAR, PREMIUM, DIÉSEL Y MEZCLA MEXICANA FEBRERO 2020 A JUNIO 2024, NACIONAL (PESOS/LT)



MEZCLA MEXICANA Dólares por barril



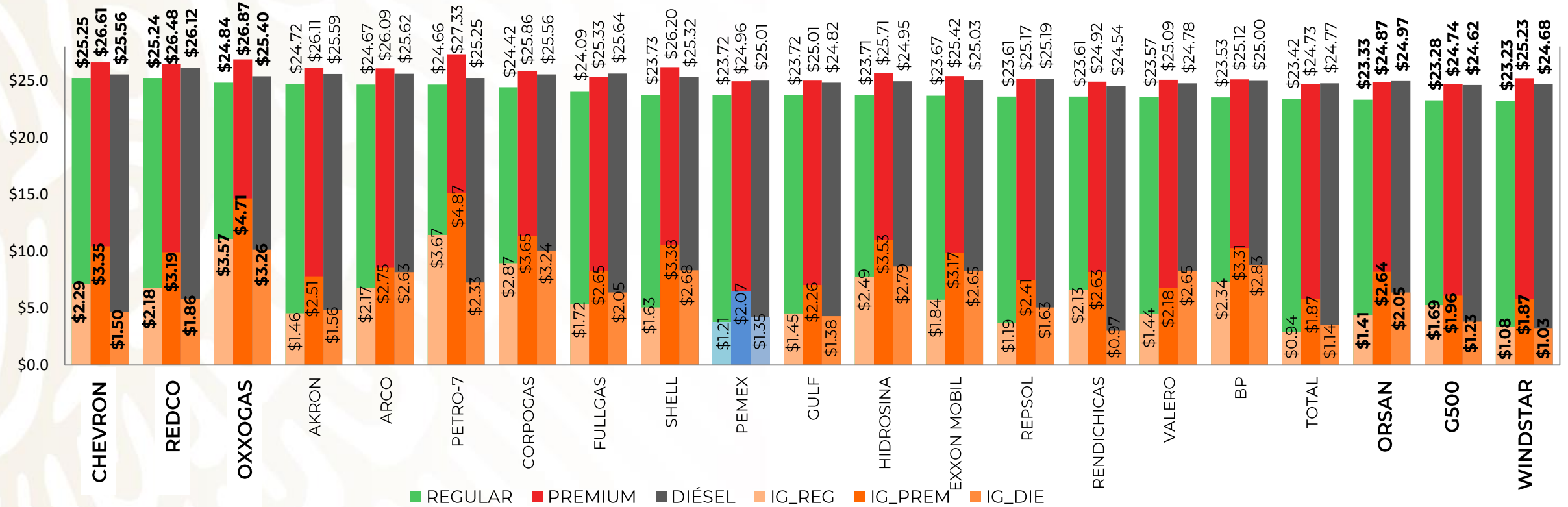
GASOLINAS Y DIÉSEL Pesos por litro



Fuente: Elaboración de la Profeco con información de la CRE, precios comerciales de gasolina y diésel por estación de servicio (excluye zonas fronterizas con estímulo fiscal) y el Banco de México; precio de la mezcla mexicana de petróleo (para los días donde no se publicó información se calculó el precio con base en los datos del día inmediato anterior y posterior).



PRECIOS E INDICADORES DE GANANCIAS POR MARCA GASOLINA REGULAR, PREMIUM Y DIÉSEL DEL 27 DE MAYO AL 2 DE JUNIO DE 2024, NACIONAL (PESOS/LT)



Fuente: Valores estimados por la SENER con información de la CRE y el SAT.

Notas: Marcas más representativas;

Excluye zonas fronterizas con estímulo fiscal.

El indicador de ganancia de las compañías importadoras

incluye el margen al mayoreo.

Incluye descuentos en TAR.





QUIÉN ES QUIÉN EN LOS PRECIOS DE LA GASOLINA

ESTACIONES DE SERVICIO CON INDICADORES DE GANANCIA **MÁS ALTOS DE GASOLINA REGULAR EN LAS 8 REGIONES** Precios vigentes en el país del 27 de mayo al 2 de junio de 2024

MARCA	REGIÓN	ENTIDAD	MUNICIPIO	DOMICILIO	PRECIO TAR	PRECIO PÚBLICO PROMEDIO	INDICADOR GANANCIA
MOBIL	NORESTE	NUEVO LEÓN	MONTERREY	AVENIDA INSURGENTES #3991	\$21.36	\$26.85	\$4.67
CHEVRON	NOROESTE	SINALOA	CULIACÁN	AVENIDA LÁZARO CÁRDENAS #346 SUR	\$22.82	\$26.20	\$2.85
PEMEX	SUR	GUERRERO	PUNGARA-BATO	CARRETERA ALTAMIRANO COYUCA #2200	\$22.21	\$25.70	\$2.73
PEMEX	NORTE	DURANGO	EL ORO	TERRENO URBANO #2 MZ. 130 ZONA 2	\$22.65	\$25.70	\$2.32
MOBIL	SURESTE	QUINTANA ROO	CANCÚN	AVENIDA RODRIGO GÓMEZ #124 MZ. 1 LTE. 2-A SMZ. 36	\$21.36	\$25.57	\$3.29
PEMEX	OCCIDENTE	MICHOACÁN	SAN LUCAS	CARRETERA ALTAMIRANO - TOLUCA #38 ESQUINA CON CALLE BENITO JUÁREZ	\$22.48	\$25.49	\$2.35
GO GAS	CENTRO	ESTADO DE MÉXICO	ECATEPEC	CAMINO A SAN ANDRÉS LT. 2 #21	\$22.28	\$24.99	\$3.60
ORSAN	GOLFO	VERACRUZ	COATZA-COALCOS	AVENIDA UNIVERSIDAD VERACRUZANA FRACCIONAMIENTO 1 LT. D	\$21.36	\$23.97	\$2.19



MOBIL
ORSAN DEL NORTE,
SA DE CV

MONTERREY
NUEVO LEÓN

\$26.85
por litro



Regiones consideradas en la Política Pública de Almacenamiento Mínimo de Petrolíferos:
Noroeste: Baja California, Baja California Sur, Sonora, Sinaloa y Nayarit.
Norte: Chihuahua y Durango.
Noreste: Coahuila, Nuevo León, Tamaulipas y San Luis Potosí.
Occidente: Zacatecas, Aguascalientes, Jalisco, Guanajuato, Michoacán y Colima.
Centro: Querétaro, Hidalgo, Tlaxcala, Puebla, Morelos, Estado de México y CDMX.
Golfo: Veracruz y Tabasco.
Sur: Guerrero, Oaxaca y Chiapas.
Sureste: Campeche, Yucatán y Quintana Roo.

Fuente: Valores estimados por la SENER con información de la CRE y el SAT. El precio al público es un promedio de los precios registrados durante el periodo de referencia.
Notas: Excluye zonas fronterizas con estímulo fiscal. Incluye descuentos en TAR.





QUIÉN ES QUIÉN EN LOS PRECIOS DE LA GASOLINA

ESTACIONES DE SERVICIO CON INDICADORES DE GANANCIA **MÁS BAJOS DE GASOLINA REGULAR EN LAS 8 REGIONES** Precios vigentes en el país del 27 de mayo al 2 de junio de 2024

MARCA	REGIÓN	ENTIDAD	MUNICIPIO	DOMICILIO	PRECIO TAR	PRECIO PÚBLICO PROMEDIO	INDICADOR GANANCIA
PEMEX	GOLFO	VERACRUZ	BOCA DEL RÍO	BLVD. MIGUEL ALEMÁN ESQUINA CALLE REVOLUCIÓN #3576	\$21.36	\$21.64	\$0.18
BP	CENTRO	PUEBLA	PUEBLA	PROLONGACIÓN REFORMA #4105	\$21.95	\$21.97	\$1.28
CARGO GAS	NORESTE	COAHUILA	ARTEAGA	CARRETERA FEDERAL 57 KM 208.5	\$21.48	\$22.03	\$0.33
OXXOGAS	NORTE	TAMAULIPAS	TAMPICO	AVENIDA HIDALGO #2401	\$21.32	\$22.39	\$0.86
PEMEX	SURESTE	YUCATÁN	KANASÍN	CARRETERA MÉRIDA - PUERTO JUÁREZ KM 10.350	\$21.53	\$22.46	\$0.74
PEMEX	OCCIDENTE	GUANAJUATO	CELAYA	JOSÉ MARÍA MORELOS Y PAVÓN ESQ. ADOLFO LÓPEZ MATEOS	\$22.31	\$22.55	\$0.15
REPSOL	SUR	CHIAPAS	TUXTLA GUTIÉRREZ	BOULEVARD ÁNGEL ALBINO CORZO #3219	\$21.81	\$22.59	\$0.61
REDPETROIL	NOROESTE	SINALOA	CULIACÁN	BLVD. LOLA BELTRÁN ACERA NORTE #4221 PTE.	\$22.82	\$23.39	\$0.43



PEMEX
SERVICIO ENXEBRE, SA DE CV

BOCA DEL RÍO
VERACRUZ

\$21.64
por litro



Fuente: Valores estimados por la SENER con información de la CRE y el SAT. El precio al público es un promedio de los precios registrados durante el periodo de referencia. Notas: Excluye zonas fronterizas con estímulo fiscal. Incluye descuentos en TAR.

Regiones consideradas en la Política Pública de Almacenamiento Mínimo de Petrolíferos:
Noroeste: Baja California, Baja California Sur, Sonora, Sinaloa y Nayarit..
Norte: Chihuahua y Durango.
Noreste: Coahuila, Nuevo León, Tamaulipas y San Luis Potosí.
Occidente: Zacatecas, Aguascalientes, Jalisco, Guanajuato, Michoacán y Colima.
Centro: Querétaro, Hidalgo, Tlaxcala, Puebla, Morelos, Estado de México y CDMX.
Golfo: Veracruz y Tabasco.
Sur: Guerrero, Oaxaca y Chiapas.
Sureste: Campeche, Yucatán y Quintana Roo.





QUIÉN ES QUIÉN EN LOS PRECIOS DE LA GASOLINA

ESTACIONES DE SERVICIO CON INDICADORES DE GANANCIA **MÁS ALTOS DE GASOLINA PREMIUM EN LAS 8 REGIONES** Precios vigentes en el país del 27 de mayo al 2 de junio de 2024

MARCA	REGIÓN	ENTIDAD	MUNICIPIO	DOMICILIO	PRECIO TAR	PRECIO PÚBLICO PROMEDIO	INDICADOR GANANCIA
GULF	NORESTE	NUEVO LEÓN	SAN NICOLÁS DE LOS GARZA	AVENIDA RÓMULO GARZA #505	\$22.56	\$27.61	\$4.26
CHEVRON	NOROESTE	SONORA	HERMOSILLO	BOULEVARD FRANCISCO EUSEBIO KINO #1098	\$22.71	\$27.35	\$3.94
SHELL	CENTRO	ESTADO DE MÉXICO	NAUCALPAN	AVENIDA SAN LUIS TLATILCO #25 Y 25-A FRACCIONAMIENTO PARQUE INDUSTRIAL NAUCALPAN	\$22.60	\$27.19	\$3.89
PEMEX	OCCIDENTE	JALISCO	JAMAY	AVENIDA AGUSTÍN YÁÑEZ #411	\$22.67	\$27.19	\$3.74
PEMEX	NORTE	DURANGO	DURANGO	BRUNO MARTÍNEZ #210 NORTE	\$23.05	\$26.96	\$3.31
PEMEX	SUR	OAXACA	SAN PEDRO MIXTEPEC	CARRETERA OAXACA - PUERTO ESCONDIDO S/N	\$22.08	\$26.95	\$3.89
FULLGAS	SURESTE	QUINTANA ROO	CANCÚN	AVENIDA FRANCISCO I. MADERO LOTE #75	\$21.62	\$26.49	\$3.86
BP	GOLFO	VERACRUZ	COATZA-COALCOS	LT. 1 LETRA F DEL POLIG. 15 AVENIDA U.V. KM 10.400	\$21.44	\$25.43	\$3.38



GULF
SÚPER COMERCIAL AZTECA, S DE RL DE CV

SAN NICOLÁS DE LOS GARZA
NUEVO LEÓN

\$27.61
por litro



Regiones consideradas en la Política Pública de Almacenamiento Mínimo de Petrolíferos:
Noroeste: Baja California, Baja California Sur, Sonora, Sinaloa y Nayarit.
Norte: Chihuahua y Durango.
Noreste: Coahuila, Nuevo León, Tamaulipas y San Luis Potosí.
Occidente: Zacatecas, Aguascalientes, Jalisco, Guanajuato, Michoacán y Colima.
Centro: Querétaro, Hidalgo, Tlaxcala, Puebla, Morelos, Estado de México y CDMX.
Golfo: Veracruz y Tabasco.
Sur: Guerrero, Oaxaca y Chiapas.
Sureste: Campeche, Yucatán y Quintana Roo.

Fuente: Valores estimados por la SENER con información de la CRE y el SAT. El precio al público es un promedio de los precios registrados durante el periodo de referencia.
Notas: Excluye zonas fronterizas con estímulo fiscal. Incluye descuentos en TAR.





QUIÉN ES QUIÉN EN LOS PRECIOS DE LA GASOLINA

ESTACIONES DE SERVICIO CON INDICADORES DE GANANCIA **MÁS BAJOS DE GASOLINA PREMIUM EN LAS 8 REGIONES** Precios vigentes en el país del 27 de mayo al 2 de junio de 2024

MARCA	REGIÓN	ENTIDAD	MUNICIPIO	DOMICILIO	PRECIO TAR	PRECIO PÚBLICO PROMEDIO	INDICADOR GANANCIA
PEMEX	GOLFO	VERACRUZ	VERACRUZ	BOULEVARD FIDEL VELÁZQUEZ #3000	\$21.44	\$22.36	\$0.73
BP	CENTRO	QUERÉTARO	QUERÉTARO	AVENIDA CERRO DEL SOMBRERETE #1042	\$22.35	\$22.59	\$1.03
PEMEX	SURESTE	YUCATÁN	KANASÍN	CARRETERA MÉRIDA - PUERTO JUÁREZ KM 10.350	\$21.62	\$22.93	\$1.07
TOTAL	OCCIDENTE	GUANAJUATO	CELAYA	AVENIDA EJE NOR ORIENTE LUIS DONALDO COLOSIO #99 LOCAL 1	\$22.41	\$22.99	\$0.44
TOTAL	NORESTE	SAN LUIS POTOSÍ	SAN LUIS POTOSÍ	BOULEVARD ANTONIO ROCHA CORDERO #720	\$22.27	\$22.99	\$0.56
PEMEX	SUR	GUERRERO	ZIHUATANEJO DE AZUETA	CARRETERA NACIONAL ZIHUATANEJO - LÁZARO CÁRDENAS KM 8+400	\$22.29	\$23.40	\$0.79
DAKA GAS	NOROESTE	SINALOA	CULIACÁN	BOULEVARD JOSÉ LIMÓN #3630 NORTE	\$22.90	\$23.99	\$0.88
LUCKY GAS	NORTE	DURANGO	DURANGO	BOULEVARD GUADALUPE VICTORIA #413	\$23.05	\$24.29	\$1.01



PEMEX
SERVICIO BOCA,
SA DE CV

VERACRUZ
VERACRUZ

\$22.36
por litro



Fuente: Valores estimados por la SENER con información de la CRE y el SAT. El precio al público es un promedio de los precios registrados durante el periodo de referencia. Notas: Excluye zonas fronterizas con estímulo fiscal. Incluye descuentos en TAR.

Regiones consideradas en la Política Pública de Almacenamiento Mínimo de Petrolíferos:
Noroeste: Baja California, Baja California Sur, Sonora, Sinaloa y Nayarit.
Norte: Chihuahua y Durango.
Noreste: Coahuila, Nuevo León, Tamaulipas y San Luis Potosí.
Occidente: Zacatecas, Aguascalientes, Jalisco, Guanajuato, Michoacán y Colima.
Centro: Querétaro, Hidalgo, Tlaxcala, Puebla, Morelos, Estado de México y CDMX.
Golfo: Veracruz y Tabasco.
Sur: Guerrero, Oaxaca y Chiapas.
Sureste: Campeche, Yucatán y Quintana Roo.





QUIÉN ES QUIÉN EN LOS PRECIOS DE LA GASOLINA

ESTACIONES DE SERVICIO CON INDICADORES DE GANANCIA **MÁS ALTOS DE DIÉSEL EN LAS 8 REGIONES**

Precios vigentes en el país del 27 de mayo al 2 de junio de 2024

MARCA	REGIÓN	ENTIDAD	MUNICIPIO	DOMICILIO	PRECIO TAR	PRECIO PÚBLICO PROMEDIO	INDICADOR GANANCIA
CORPOGAS	SURESTE	QUINTANA ROO	CANCÚN	AVENIDA KUKULKÁN SMZ. 4A MZ. 1 LT. 1A	\$22.76	\$27.18	\$3.47
PEMEX	OCCIDENTE	JALISCO	JAMAY	AVENIDA AGUSTÍN YÁÑEZ #411	\$23.72	\$26.99	\$2.66
CHEVRON	NOROESTE	SINALOA	CULIACÁN	CALZADA HEROICO COLEGIO MILITAR #2495	\$24.06	\$26.99	\$2.47
G500	SUR	OAXACA	SAN PEDRO MIXTEPEC	PESCADORES ESQUINA CARRETERA OAXACA #2 PONIENTE	\$23.02	\$26.93	\$3.07
PEMEX	NORESTE	NUEVO LEÓN	APODACA	VÍA RÁPIDA AL AEROPUERTO KM 8	\$22.45	\$26.73	\$3.59
BP	CENTRO	PUEBLA	AMOZOC	AUTOPISTA PUEBLA - ACATZINGO KM 135+116.71	\$23.18	\$26.44	\$4.25
PEMEX	NORTE	DURANGO	EL ORO	TERRENO URBANO #2 MZ. 130 ZONA 2	\$23.77	\$26.25	\$1.83
REPSOL	GOLFO	VERACRUZ	IXTACZO-QUITLÁN	RANCHO EL RETIRO BOULEVARD FERNANDO GUTIÉRREZ BARRIOS #414	\$23.14	\$26.11	\$2.50



CORPOGAS
GL GASOLINERÍA,
SA DE CV

CANCÚN
QUINTANA ROO

\$27.18
por litro



Regiones consideradas en la Política Pública de Almacenamiento Mínimo de Petrolíferos:

Noroeste: Baja California, Baja California Sur, Sonora, Sinaloa y Nayarit.

Norte: Chihuahua y Durango.

Noreste: Coahuila, Nuevo León, Tamaulipas y San Luis Potosí.

Occidente: Zacatecas, Aguascalientes, Jalisco, Guanajuato, Michoacán y Colima.

Centro: Querétaro, Hidalgo, Tlaxcala, Puebla, Morelos, Estado de México y CDMX.

Golfo: Veracruz y Tabasco.

Sur: Guerrero, Oaxaca y Chiapas.

Sureste: Campeche, Yucatán y Quintana Roo.

Fuente: Valores estimados por la SENER con información de la CRE y el SAT. El precio al público es un promedio de los precios registrados durante el periodo de referencia.

Notas: Excluye zonas fronterizas con estímulo fiscal. Incluye descuentos en TAR.





QUIÉN ES QUIÉN EN LOS PRECIOS DE LA GASOLINA

ESTACIONES DE SERVICIO CON INDICADORES DE GANANCIA MÁS BAJOS DE DIÉSEL EN LAS 8 REGIONES

Precios vigentes en el país del 27 de mayo al 2 de junio de 2024

MARCA	REGIÓN	ENTIDAD	MUNICIPIO	DOMICILIO	PRECIO TAR	PRECIO PÚBLICO PROMEDIO	INDICADOR GANANCIA
VALERO	GOLFO	VERACRUZ	MEDELLÍN DE BRAVO	KM 4+200 LIBRAMIENTO PASO DEL TORO - SANTA FE #7	\$22.59	\$23.25	\$0.49
PETRO 7 SEVEN	NORESTE	COAHUILA	ARTEAGA	LIBRAMIENTO PROF. OSCAR FLORES TAPIA #2183	\$22.58	\$23.49	\$0.72
G500	CENTRO	ESTADO DE MÉXICO	LA PAZ	CARRETERA MÉXICO - TEXCOCO KM 19.4	\$22.80	\$23.58	\$0.61
PEMEX	NORTE	CHIHUAHUA	ALDAMA	CARRETERA ALDAMA OJINAGA S/N	\$23.20	\$23.69	\$0.31
GULF	OCCIDENTE	GUANAJUATO	LEÓN	BOULEVARD JOSÉ MA. MORELOS PONIENTE #501	\$23.57	\$23.90	\$0.23
PEMEX	SUR	GUERRERO	LA UNIÓN DE ISIDORO MONTES DE OCA	CARRETERA ZIHUATANEJO - LÁZARO CÁRDENAS KM 94	\$23.40	\$23.99	\$0.45
LAGAS	SURESTE	YUCATÁN	MÉRIDA	CALLE 161 X CALLE 46 C Y CALLE 48 #921	\$22.76	\$24.21	\$1.19
TOP AMERICAN	NOROESTE	SINALOA	CULIACÁN	CALZADA H. COLEGIO MILITAR #70 SUR	\$24.06	\$24.49	\$0.31



VALERO
GASOLINERÍA MEDELLÍN,
SA DE CV

MEDELLÍN DE BRAVO
VERACRUZ

\$23.25
por litro



Fuente: Valores estimados por la SENER con información de la CRE y el SAT. El precio al público es un promedio de los precios registrados durante el periodo de referencia.
Notas: Excluye zonas fronterizas con estímulo fiscal. Incluye descuentos en TAR.

Regiones consideradas en la Política Pública de Almacenamiento Mínimo de Petrolíferos:
Noroeste: Baja California, Baja California Sur, Sonora, Sinaloa y Nayarit.
Norte: Chihuahua y Durango.
Noreste: Coahuila, Nuevo León, Tamaulipas y San Luis Potosí.
Occidente: Zacatecas, Aguascalientes, Jalisco, Guanajuato, Michoacán y Colima.
Centro: Querétaro, Hidalgo, Tlaxcala, Puebla, Morelos, Estado de México y CDMX.
Golfo: Veracruz y Tabasco.
Sur: Guerrero, Oaxaca y Chiapas.
Sureste: Campeche, Yucatán y Quintana Roo.





COMBUSTIBLES

ACCIONES DE VERIFICACIÓN

Verificaciones del 31 de mayo al 6 de junio de 2024

CONCEPTO	TOTALES*
DENUNCIAS ATENDIDAS	222
VERIFICACIONES Y/O VISITAS DE CONSTATACIÓN	230
GASOLINERAS QUE SE NEGARON A SER VERIFICADAS	0
GASOLINERAS VERIFICADAS CON IRREGULARIDADES EN DAR LITROS DE A LITRO	3
GASOLINERAS VERIFICADAS Y/O VISITADAS SIN IRREGULARIDADES	82
MANGUERAS / BOMBAS INMOVILIZADAS POR NO DAR LITROS DE A LITRO	7



COMBUSTIBLES

ACCIONES DE VERIFICACIÓN

Verificaciones
POR ERROR MÁXIMO TOLERADO (EMT)

GASOLINERAS VERIFICADAS, CON IRREGULARIDADES EN EL DESPACHO LITROS DE A LITRO

Verificaciones del 31 de mayo al 6 de junio de 2024

RAZÓN SOCIAL	MUNICIPIO	ENTIDAD	DOMICILIO	MANGUERAS / BOMBAS INMOVILIZADAS POR EMT	ML* FALTANTES POR CADA 20 LTS. DE COMBUSTIBLE	ML. FALTANTES POR LITRO (%)**	ML. SOBANTES POR 20 LTS. DE COMBUSTIBLE
PETROMAX, SA DE CV	GUADALUPE	NUEVO LEÓN	CARRETERA REYNOSA #251 TAMAULIPAS 67190	3	179.18	0.90	0.00
PETROMAX, SA DE CV	SAN PEDRO GARZA GARCÍA	NUEVO LEÓN	BLVD. DÍAZ ORDAZ KM 335 LA LEONA 66200	2	153.86	0.77	0.00
PETROMAX, SA DE CV	SAN PEDRO GARZA GARCÍA	NUEVO LEÓN	BLVD. DÍAZ ORDAZ #600 ESQ. CORREGIDORA 64480	2	119.79	0.60	0.00



2024
AÑO DE
Felipe Carrillo
PUERTO
BENEMÉRITO DEL PROLETARIADO,
REVOLUCIONARIO Y DEFENSOR
DEL MAYAB



GOBIERNO DE
MÉXICO

SENER
SECRETARÍA DE ENERGÍA

ECONOMÍA
SECRETARÍA DE ECONOMÍA

PROFECO
PROCURADURÍA FEDERAL
DEL CONSUMIDOR