



QUIÉN ES QUIÉN EN LOS PRECIOS

LUNES 17 DE JUNIO DE 2024



**GOBIERNO DE
MÉXICO**

SENER
SECRETARÍA DE ENERGÍA

ECONOMÍA
SECRETARÍA DE ECONOMÍA

PROFECO
PROCURADURÍA FEDERAL
DEL CONSUMIDOR

QUIÉN ES QUIÉN EN LOS PRECIOS DE LA GASOLINA

PRECIOS VIGENTES EN EL PAÍS DEL 3 AL 9 DE JUNIO DE 2024



**GOBIERNO DE
MÉXICO**

SENER
SECRETARÍA DE ENERGÍA

ECONOMÍA
SECRETARÍA DE ECONOMÍA

PROFECO
PROCURADURÍA FEDERAL
DEL CONSUMIDOR





GOBIERNO DE
MÉXICO

SENER
SECRETARÍA DE ENERGÍA

ECONOMÍA
SECRETARÍA DE ECONOMÍA

PROFECO
PROCURADURÍA FEDERAL
DEL CONSUMIDOR

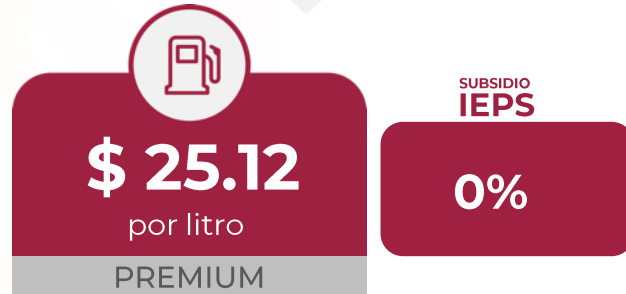
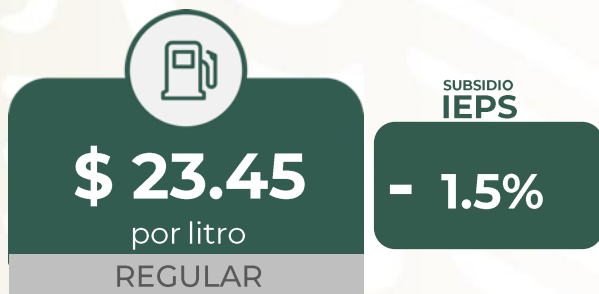
QUIÉN ES QUIÉN EN LOS PRECIOS DE LA GASOLINA

Precios vigentes en el país del 3 al 9 de junio de 2024

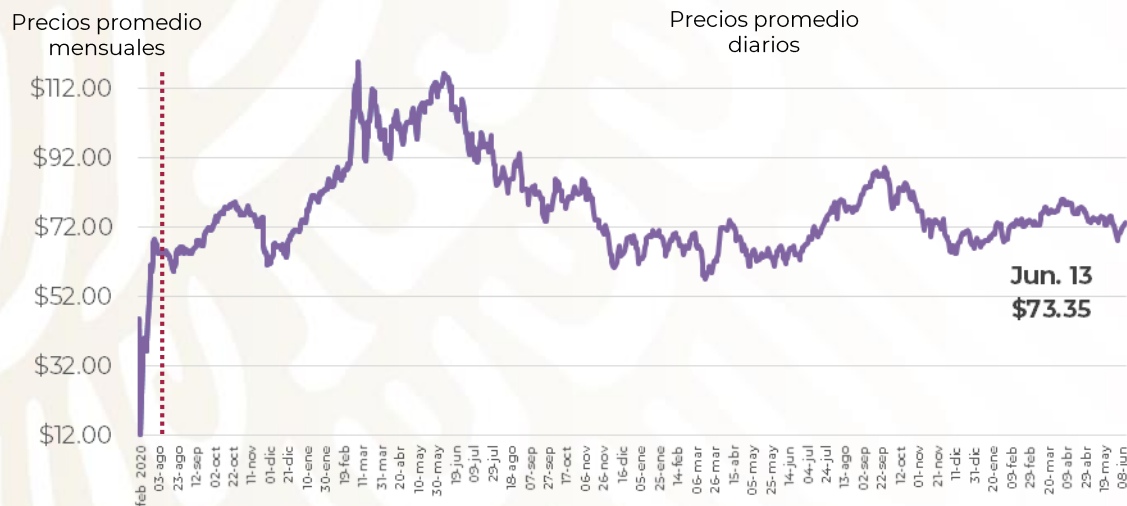




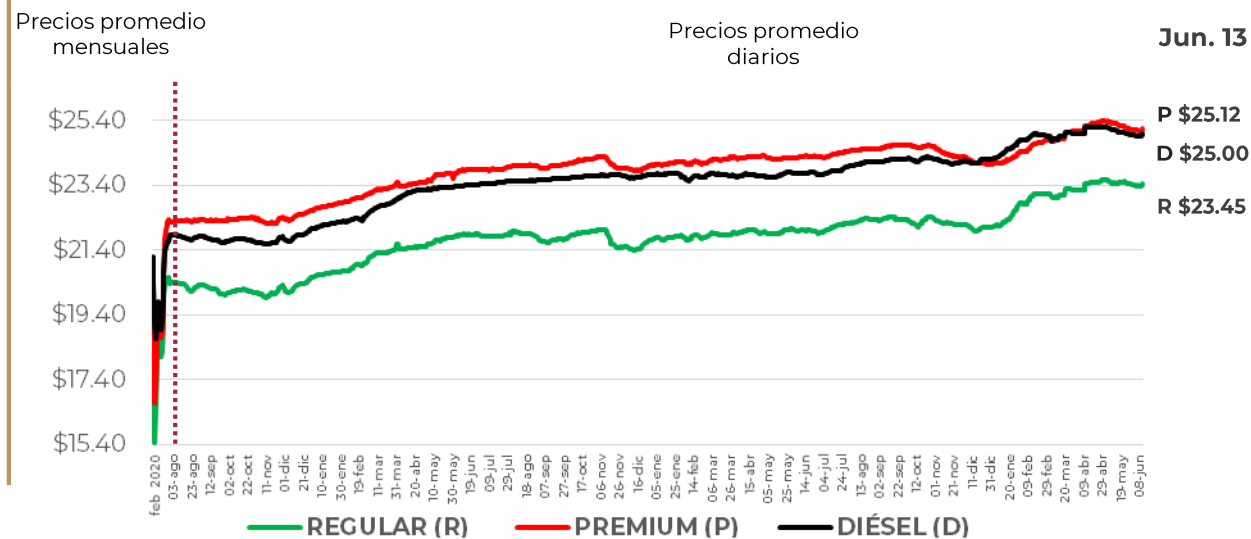
PRECIOS PROMEDIO DIARIOS GASOLINA REGULAR, PREMIUM, DIÉSEL Y MEZCLA MEXICANA FEBRERO 2020 A JUNIO 2024, NACIONAL (PESOS/LT)



MEZCLA MEXICANA Dólares por barril



GASOLINAS Y DIÉSEL Pesos por litro

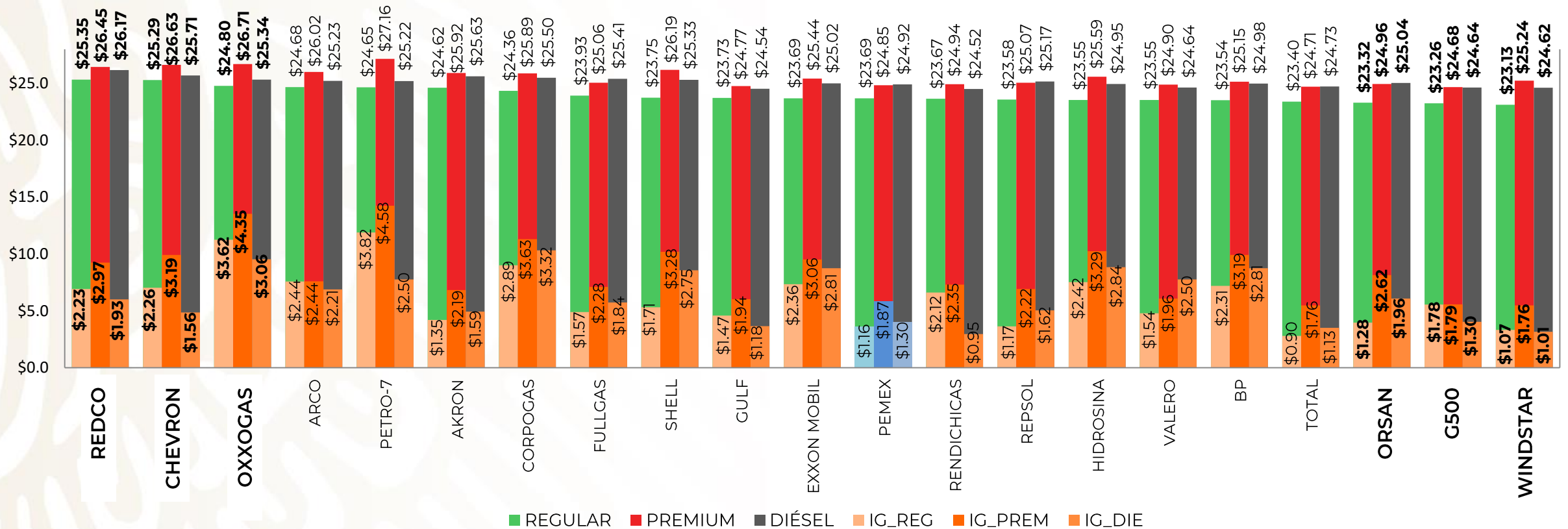


Fuente: Elaboración de la Profeco con información de la CRE, precios comerciales de gasolina y diésel por estación de servicio (excluye zonas fronterizas con estímulo fiscal) y el Banco de México; precio de la mezcla mexicana de petróleo (para los días donde no se publicó información se calculó el precio con base en los datos del día inmediato anterior y posterior).

PRECIOS E INDICADORES DE GANANCIAS POR MARCA

GASOLINA REGULAR, PREMIUM Y DIÉSEL

DEL 3 AL 9 DE JUNIO DE 2024, NACIONAL (PESOS/LT)



Fuente: Valores estimados por la SENER con información de la CRE y el SAT.

Notas: Marcas más representativas;

Excluye zonas fronterizas con estímulo fiscal.

El indicador de ganancia de las compañías importadoras

incluye el margen al mayoreo.

Incluye descuentos en TAR.





QUIÉN ES QUIÉN EN LOS PRECIOS DE LA GASOLINA

ESTACIONES DE SERVICIO CON INDICADORES DE GANANCIA **MÁS ALTOS DE GASOLINA REGULAR EN LAS 8 REGIONES** Precios vigentes en el país del 3 al 9 de junio de 2024

MARCA	REGIÓN	ENTIDAD	MUNICIPIO	DOMICILIO	PRECIO TAR	PRECIO PÚBLICO PROMEDIO	INDICADOR GANANCIA
CHEVRON	NOROESTE	SINALOA	CULIACÁN	ÁLVARO OBREGÓN SUR #500	\$22.91	\$26.20	\$2.78
PETRO 7 SEVEN	NORESTE	NUEVO LEÓN	MONTERREY	AVENIDA VENUSTIANO CARRANZA #699	\$21.69	\$25.99	\$4.97
PEMEX	SUR	GUERRERO	CUTZAMALA DE PINZÓN	CARRETERA TOLUCA-ZIHUATANEJO S/N.	\$22.28	\$25.81	\$2.78
BP	SURESTE	QUINTANA ROO	CANCÚN	CARRETERA CANCÚN-PLAYA DEL CARMEN KM -327 + 800 (AUTOPISTA PUERTO MORELOS SMZNA 52MZNA 08 L-01)	\$21.60	\$25.45	\$4.18
PEMEX	OCCIDENTE	JALISCO	PUERTO VALLARTA	BOULEVARD FRANCISCO MEDINA ASCENCIO #4572	\$22.24	\$25.29	\$3.65
PEMEX	CENTRO	ESTADO DE MÉXICO	TEPETLA-OXTOC	CARRETERA FEDERAL MÉXICO-TLAXCALA KM 31	\$22.12	\$25.29	\$2.62
1	NORTE	DURANGO	DURANGO	CARRETERA DURANGO PARRAL KM 16.33	\$22.48	\$24.45	\$1.64
MOBIL	GOLFO	VERACRUZ	XALAPA	AVENIDA LÁZARO CÁRDENAS #81 ESQUINA GILDARDO AVILÉS	\$20.69	\$23.75	\$2.57



CHEVRON
CHEVRON RALSÍ,
SA DE CV

CULIACÁN
SINALOA

\$26.20
por litro



Regiones consideradas en la Política Pública de Almacenamiento Mínimo de Petrolíferos:
Noroeste: Baja California, Baja California Sur, Sonora, Sinaloa y Nayarit.
Norte: Chihuahua y Durango.
Noreste: Coahuila, Nuevo León, Tamaulipas y San Luis Potosí.
Occidente: Zacatecas, Aguascalientes, Jalisco, Guanajuato, Michoacán y Colima.
Centro: Querétaro, Hidalgo, Tlaxcala, Puebla, Morelos, Estado de México y CDMX.
Golfo: Veracruz y Tabasco.
Sur: Guerrero, Oaxaca y Chiapas.
Sureste: Campeche, Yucatán y Quintana Roo.

Fuente: Valores estimados por la SENER con información de la CRE y el SAT. El precio al público es un promedio de los precios registrados durante el periodo de referencia.
Notas: Excluye zonas fronterizas con estímulo fiscal. Incluye descuentos en TAR.





QUIÉN ES QUIÉN EN LOS PRECIOS DE LA GASOLINA

ESTACIONES DE SERVICIO CON INDICADORES DE GANANCIA **MÁS BAJOS DE GASOLINA REGULAR EN LAS 8 REGIONES** Precios vigentes en el país del 3 al 9 de junio de 2024

MARCA	REGIÓN	ENTIDAD	MUNICIPIO	DOMICILIO	PRECIO TAR	PRECIO PÚBLICO PROMEDIO	INDICADOR GANANCIA
G500	GOLFO	VERACRUZ	VERACRUZ	CARRETERA JALAPA-VERACRUZ KM 99800 TMO.TAMA-C.OLMECA	\$21.43	\$22.02	\$0.45
PEMEX	CENTRO	PUEBLA	PUEBLA	BOULEVARD CARMEN MILLÁN #2	\$22.02	\$22.28	\$0.16
PEMEX	NORESTE	TAMAULIPAS	TAMPICO	AVENIDA HIDALGO #2401	\$21.38	\$22.36	\$0.79
ARCO	NORTE	CHIHUAHUA	AHUMADA	AVENIDA MIGUEL AHUMADA #1510 KM 236 + 600 DE LA CARRETERA FEDERAL 45 CHIHUAHUA	\$21.66	\$22.39	\$0.44
PEMEX	OCCIDENTE	GUANAJUATO	SANTA CRUZ DE JUVENTINO ROSAS	CARRETERA CELAYA-JUVENTINO ROSAS KM 8.78	\$22.38	\$22.64	\$0.16
REDKOM	SURESTE	YUCATÁN	KANASÍN	CARRETERA 184 MÉRIDA-CHETUMAL TRAMO TEYA KM 2.16 TABLAJE CATASTRAL 16431-A	\$21.60	\$22.69	\$0.84
REPSOL	SUR	OAXACA	SAN JUAN BAUTISTA TUXTEPEC	BOULEVARD PLAN DE TUXTEPEC #1	\$21.80	\$22.89	\$0.80
EAGLE GAS	NOROESTE	SINALOA	CULIACÁN	AVENIDA GRAL. NICOLÁS BRAVO #885 SUR	\$22.91	\$23.19	\$0.18



G500
SERVICIO REGIO TRECE, SA DE CV

VERACRUZ
VERACRUZ

\$22.02
por litro



Fuente: Valores estimados por la SENER con información de la CRE y el SAT. El precio al público es un promedio de los precios registrados durante el periodo de referencia. Notas: Excluye zonas fronterizas con estímulo fiscal. Incluye descuentos en TAR.

Regiones consideradas en la Política Pública de Almacenamiento Mínimo de Petrolíferos:
Noroeste: Baja California, Baja California Sur, Sonora, Sinaloa y Nayarit..
Norte: Chihuahua y Durango.
Noreste: Coahuila, Nuevo León, Tamaulipas y San Luis Potosí.
Occidente: Zacatecas, Aguascalientes, Jalisco, Guanajuato, Michoacán y Colima.
Centro: Querétaro, Hidalgo, Tlaxcala, Puebla, Morelos, Estado de México y CDMX.
Golfo: Veracruz y Tabasco.
Sur: Guerrero, Oaxaca y Chiapas.
Sureste: Campeche, Yucatán y Quintana Roo.





QUIÉN ES QUIÉN EN LOS PRECIOS DE LA GASOLINA

ESTACIONES DE SERVICIO CON INDICADORES DE GANANCIA **MÁS ALTOS DE GASOLINA PREMIUM EN LAS 8 REGIONES** Precios vigentes en el país del 3 al 9 de junio de 2024

MARCA	REGIÓN	ENTIDAD	MUNICIPIO	DOMICILIO	PRECIO TAR	PRECIO PÚBLICO PROMEDIO	INDICADOR GANANCIA
MOBIL	NORESTE	NUEVO LEÓN	SAN NICOLÁS DE LOS GARZA	AVENIDA RÓMULO GARZA #800-A	\$22.73	\$27.58	\$4.93
ARCO	NOROESTE	SONORA	GUAYMAS	CARRETERA INTERNACIONAL KM. 1980	\$22.56	\$27.29	\$4.02
MOBIL	OCCIDENTE	GUANAJUATO	SAN MIGUEL DE ALLENDE	KM. 1 DE LA CARRETERA A CELAYA	\$22.47	\$26.99	\$4.63
GO GAS	CENTRO	CIUDAD DE MÉXICO	ÁLVARO OBREGÓN	AVENIDA INSURGENTES SUR #1937	\$22.86	\$26.99	\$4.31
PEMEX	SUR	OAXACA	SANTIAGO PINOTEPA NACIONAL	CARRETERA COST.DEL PACÍFICO PINOTEPA-ACAPULCO KM 2 #530	\$22.61	\$26.68	\$3.21
LAGAS	SURESTE	QUINTANA ROO	TULUM	CARRETERA FEDERAL CANCÚN-CHETUMAL MZ. 13 LT. 1 SM 1 LOCAL 01	\$21.63	\$26.47	\$3.85
PEMEX	NORTE	DURANGO	DURANGO	BOULEVARD FRANCISCO VILLA #305 FRACCIONAMIENTO LA GLORIETA	\$23.21	\$26.39	\$2.68
PEMEX	GOLFO	TABASCO	COMALCALCO	BOULEVARD ADOLFO LÓPEZ MATEOS #102	\$21.94	\$25.49	\$3.77



MOBIL
ORSAN DEL NORTE,
SA DE CV

SAN NICOLÁS
DE LOS GARZA
NUEVO LEÓN

\$27.58
por litro



Regiones consideradas en la Política Pública de Almacenamiento Mínimo de Petrolíferos:
 Noroeste: Baja California, Baja California Sur, Sonora, Sinaloa y Nayarit.
 Norte: Chihuahua y Durango.
 Noreste: Coahuila, Nuevo León, Tamaulipas y San Luis Potosí.
 Occidente: Zacatecas, Aguascalientes, Jalisco, Guanajuato, Michoacán y Colima.
 Centro: Querétaro, Hidalgo, Tlaxcala, Puebla, Morelos, Estado de México y CDMX.
 Golfo: Veracruz y Tabasco.
 Sur: Guerrero, Oaxaca y Chiapas.
 Sureste: Campeche, Yucatán y Quintana Roo.

Fuente: Valores estimados por la SENER con información de la CRE y el SAT. El precio al público es un promedio de los precios registrados durante el periodo de referencia.
 Notas: Excluye zonas fronterizas con estímulo fiscal. Incluye descuentos en TAR.





QUIÉN ES QUIÉN EN LOS PRECIOS DE LA GASOLINA

ESTACIONES DE SERVICIO CON INDICADORES DE GANANCIA **MÁS BAJOS DE GASOLINA PREMIUM EN LAS 8 REGIONES** Precios vigentes en el país del 3 al 9 de junio de 2024

MARCA	REGIÓN	ENTIDAD	MUNICIPIO	DOMICILIO	PRECIO TAR	PRECIO PÚBLICO PROMEDIO	INDICADOR GANANCIA
PEMEX	GOLFO	VERACRUZ	VERACRUZ	FRANCISCO GONZÁLEZ BOCANEGRA #615	\$21.52	\$22.27	\$0.59
COSTCO GAS	NORESTE	SAN LUIS POTOSÍ	SAN LUIS POTOSÍ	AVENIDA CHAPULTEPEC #200	\$22.44	\$22.78	\$1.07
OKTAN	CENTRO	PUEBLA	PUEBLA	47 SUR #2502	\$22.27	\$22.89	\$0.47
PEMEX	OCCIDENTE	GUANAJUATO	CELAYA	GUERRERO ESQUINA LÁZARO CÁRDENAS #100	\$22.47	\$22.99	\$0.39
REDKOM	SURESTE	YUCATÁN	KANASÍN	CARRETERA 184 MÉRIDA-CHETUMAL TRAMO TEYA KM 2.16 TABLAJE CATASTRAL 16431-A	\$21.69	\$23.09	\$1.11
COSTCO GAS	NOROESTE	SINALOA	CULIACÁN	BOULEVARD PEDRO INFANTE #2152 PONIENTE	\$23.05	\$23.18	\$0.92
PEMEX	SUR	CHIAPAS	CHIAPA DE CORZO	TUXTLA GUTIÉRREZ SAN CRISTÓBAL DE LAS CASAS KM. 4.000 EN CHIAPA DE CORZO, CHIAPA DE CORZO, CHIS.	\$22.16	\$23.42	\$1.01
TEIKA ENERGY	NORTE	CHIHUAHUA	CUAUHTÉMOC	CALLE S/N SOBRE EL CORREDOR INDUSTRIAL CUAUHTÉMOC A ÁLVARO OBREGÓN DENTRO DEL CAMPO #20	\$22.93	\$24.45	\$1.12



PEMEX
SERVICIO OPORTO,
SA DE CV

VERACRUZ
VERACRUZ

\$22.27
por litro



Regiones consideradas en la Política Pública de Almacenamiento Mínimo de Petrolíferos:
Noroeste: Baja California, Baja California Sur, Sonora, Sinaloa y Nayarit.
Norte: Chihuahua y Durango.
Noreste: Coahuila, Nuevo León, Tamaulipas y San Luis Potosí.
Occidente: Zacatecas, Aguascalientes, Jalisco, Guanajuato, Michoacán y Colima.
Centro: Querétaro, Hidalgo, Tlaxcala, Puebla, Morelos, Estado de México y CDMX.
Golfo: Veracruz y Tabasco.
Sur: Guerrero, Oaxaca y Chiapas.
Sureste: Campeche, Yucatán y Quintana Roo.

Fuente: Valores estimados por la SENER con información de la CRE y el SAT. El precio al público es un promedio de los precios registrados durante el periodo de referencia.
Notas: Excluye zonas fronterizas con estímulo fiscal. Incluye descuentos en TAR.





QUIÉN ES QUIÉN EN LOS PRECIOS DE LA GASOLINA

ESTACIONES DE SERVICIO CON INDICADORES DE GANANCIA **MÁS ALTOS DE DIÉSEL EN LAS 8 REGIONES** Precios vigentes en el país del 3 al 9 de junio de 2024

MARCA	REGIÓN	ENTIDAD	MUNICIPIO	DOMICILIO	PRECIO TAR	PRECIO PÚBLICO PROMEDIO	INDICADOR GANANCIA
GO GAS	SURESTE	QUINTANA ROO	CANCÚN	BOULEVARD LAGO VICTORIA MZ. 121 LT. 7 SM. 260	\$22.76	\$27.18	\$4.83
CHEVRON	NOROESTE	SINALOA	CULIACÁN	BOULEVARD FRANCISCO I. MADERO ORIENTE #2587	\$24.08	\$26.99	\$2.45
PEMEX	SUR	OAXACA	HEROICA CIUDAD DE HUAJUAPAN DE LEÓN	CARRETERA INTERNACIONAL A OAXACA #132	\$23.49	\$26.90	\$2.74
PEMEX	NORESTE	SAN LUIS POTOSÍ	CATORCE	PLATA #1	\$23.32	\$26.50	\$2.62
REPSOL	OCCIDENTE	GUANAJUATO	CELAYA	AVENIDA TECNOLÓGICO #699-G	\$23.58	\$26.29	\$2.27
PEMEX	GOLFO	VERACRUZ	VERACRUZ	CARRETERA FEDERAL VERACRUZ JALAPA KM 92 + 625	\$22.59	\$26.19	\$3.05
GO GAS	CENTRO	ESTADO DE MÉXICO	ECATEPEC	AVENIDA CENTRAL LT. 1 MZ-A S/N	\$22.62	\$25.99	\$4.24
PETRO 7 SEVEN	NORTE	DURANGO	GÓMEZ PALACIO	CALZADA LÁZARO CÁRDENAS #511-A Y REBOLLO ACOSTA	\$23.03	\$25.49	\$3.58



GO GAS
INMOBILIARIA KOH,
SA DE CV

CANCÚN
QUINTANA ROO

\$27.18
por litro



Regiones consideradas en la Política Pública de Almacenamiento Mínimo de Petrolíferos:
Noroeste: Baja California, Baja California Sur, Sonora, Sinaloa y Nayarit.
Norte: Chihuahua y Durango.
Noreste: Coahuila, Nuevo León, Tamaulipas y San Luis Potosí.
Occidente: Zacatecas, Aguascalientes, Jalisco, Guanajuato, Michoacán y Colima.
Centro: Querétaro, Hidalgo, Tlaxcala, Puebla, Morelos, Estado de México y CDMX.
Golfo: Veracruz y Tabasco.
Sur: Guerrero, Oaxaca y Chiapas.
Sureste: Campeche, Yucatán y Quintana Roo.

Fuente: Valores estimados por la SENER con información de la CRE y el SAT. El precio al público es un promedio de los precios registrados durante el periodo de referencia.
Notas: Excluye zonas fronterizas con estímulo fiscal. Incluye descuentos en TAR.





QUIÉN ES QUIÉN EN LOS PRECIOS DE LA GASOLINA

ESTACIONES DE SERVICIO CON INDICADORES DE GANANCIA **MÁS BAJOS DE DIÉSEL EN LAS 8 REGIONES** Precios vigentes en el país del 3 al 9 de junio de 2024

MARCA	REGIÓN	ENTIDAD	MUNICIPIO	DOMICILIO	PRECIO TAR	PRECIO PÚBLICO PROMEDIO	INDICADOR GANANCIA
GO GAS	CENTRO	ESTADO DE MÉXICO	TECÁMAC	AUTOPISTA MÉXICO - PACHUCA KM 37.8 CUERPO 1 #3781	\$22.62	\$22.90	\$0.16
PEMEX	GOLFO	VERACRUZ	VERACRUZ	FRANCISCO GONZÁLEZ BOCANEGRA #615	\$22.59	\$22.97	\$0.27
PEMEX	SURESTE	YUCATÁN	KANASÍN	ANILLO PERIFÉRICO MANUEL BERZUNZA TAB.CAT.11497 X 57 Y 57-A	\$22.76	\$23.92	\$0.93
GULF	OCCIDENTE	GUANAJUATO	LEÓN	INDUSTRIAL SAN JORGE #101	\$23.56	\$23.93	\$0.25
MC GAS	NORESTE	COAHUILA	MONCLOVA	CARRETERA 57 KM 183+300	\$22.96	\$23.99	\$0.83
WINDSTAR	NORTE	CHIHUAHUA	CHIHUAHUA	AVENIDA HOMERO #398	\$23.20	\$24.00	\$0.62
PEMEX	SUR	GUERRERO	ZIHUATANEJO DE AZUETA	CARRETERA FEDERAL ZIHUATANEJO L. CÁRDENAS KM 218	\$23.42	\$24.24	\$0.54
PILA POWER IN AMERICA	NOROESTE	SINALOA	CULIACÁN	CARRETERA CULIACÁN - EL DORADO #5739 SUR, CP 80396	\$24.08	\$24.39	\$0.20



GO GAS
SERVICIOS SANREFE,
SA DE CV

TECÁMAC
ESTADO DE MÉXICO

\$22.90
por litro



Fuente: Valores estimados por la SENER con información de la CRE y el SAT. El precio al público es un promedio de los precios registrados durante el periodo de referencia. Notas: Excluye zonas fronterizas con estímulo fiscal. Incluye descuentos en TAR.

Regiones consideradas en la Política Pública de Almacenamiento Mínimo de Petrolíferos:
Noroeste: Baja California, Baja California Sur, Sonora, Sinaloa y Nayarit.
Norte: Chihuahua y Durango.
Noreste: Coahuila, Nuevo León, Tamaulipas y San Luis Potosí.
Occidente: Zacatecas, Aguascalientes, Jalisco, Guanajuato, Michoacán y Colima.
Centro: Querétaro, Hidalgo, Tlaxcala, Puebla, Morelos, Estado de México y CDMX.
Golfo: Veracruz y Tabasco.
Sur: Guerrero, Oaxaca y Chiapas.
Sureste: Campeche, Yucatán y Quintana Roo.





COMBUSTIBLES

ACCIONES DE VERIFICACIÓN

Verificaciones del 07 al 13 de Junio de 2024

CONCEPTO	TOTALES*
DENUNCIAS ATENDIDAS	309
VERIFICACIONES Y/O VISITAS DE CONSTATACIÓN	400
GASOLINERAS QUE SE NEGARON A SER VERIFICADAS	1
GASOLINERAS VERIFICADAS CON IRREGULARIDADES EN DAR LITROS DE A LITRO	4
GASOLINERAS VERIFICADAS Y/O VISITADAS SIN IRREGULARIDADES	228
MANGUERAS / BOMBAS INMOVILIZADAS POR NO DAR LITROS DE A LITRO	6



COMBUSTIBLES

ACCIONES DE VERIFICACIÓN

GASOLINERAS QUE SE NEGARON A SER VERIFICADAS
Verificaciones del 07 al 13 de Junio de 2024

RAZÓN SOCIAL

PORFIRIA LUGO RAMOS

MUNICIPIO

HUASCA DE
OCAMPO

ENTIDAD

HIDALGO

DOMICILIO

CARRETERA HUASCA KM 3 LA MORA 56600



COMBUSTIBLES

ACCIONES DE VERIFICACIÓN

Verificaciones
POR ERROR MÁXIMO TOLERADO (EMT)
PEORES ESTACIONES DE SERVICIO EN LITROS DE A LITRO
Verificaciones del 07 al 13 de Junio de 2024

RAZÓN SOCIAL	MUNICIPIO	ENTIDAD	DOMICILIO	MANGUERAS / BOMBAS INMOVILIZADAS POR EMT	ML* FALTANTES POR CADA 20 LTS. DE COMBUSTIBLE	ML. FALTANTES POR LITRO (%)**	ML. SOBANTES POR 20 LTS. DE COMBUSTIBLE
SERVIEXPRESS OBLATOS, SA DE CV	GUADALAJARA	JALISCO	CIRCUNVALACIÓN OBLATOS #2403 FRACC. CIRCUNVALACIÓN OBLATOS CP 44700	1	243.69	1.22	0.00
SERVICIOS GASOLINEROS DE MÉXICO, SA DE CV	JIMÉNEZ	CHIHUAHUA	ALLENDE Y DR. QUIROZ CUARÓN #1400 CAMPESINA 33980	2	241.28	1.21	0.00



COMBUSTIBLES

ACCIONES DE VERIFICACIÓN

Verificaciones
POR ERROR MÁXIMO TOLERADO (EMT)

GASOLINERAS VERIFICADAS, CON IRREGULARIDADES EN EL DESPACHO LITROS DE A LITRO

Verificaciones del 07 al 13 de Junio de 2024

RAZÓN SOCIAL	MUNICIPIO	ENTIDAD	DOMICILIO	MANGUERAS / BOMBAS INMOVILIZADAS POR EMT	ML* FALTANTES POR CADA 20 LTS. DE COMBUSTIBLE	ML. FALTANTES POR LITRO (%)**	ML. SOBANTES POR 20 LTS. DE COMBUSTIBLE
PETROMAX, SA DE CV	SAN NICOLÁS DE LOS GARZA	NUEVO LEÓN	MANUEL L. BARRAGÁN #200 ROBLE NORTE CP 66458	2	163.48	0.82	0.00
SERVICIOS GASOLINEROS DE MÉXICO, SA DE CV	HIDALGO DEL PARRAL	CHIHUAHUA	CARRETERA FEDERAL CHIHUAHUA-H DEL PARRAL KM 183+400 SAN JOSÉ CP 33856	1	136.51	0.68	0.00



2024
AÑO DE
Felipe Carrillo
PUERTO
BENEMÉRITO DEL PROLETARIADO,
REVOLUCIONARIO Y DEFENSOR
DEL MAYAB



GOBIERNO DE
MÉXICO

SENER
SECRETARÍA DE ENERGÍA

ECONOMÍA
SECRETARÍA DE ECONOMÍA

PROFECO
PROCURADURÍA FEDERAL
DEL CONSUMIDOR