



QUIÉN ES QUIÉN EN LOS PRECIOS

LUNES 24 DE JUNIO DE 2024



GOBIERNO DE
MÉXICO

SENER
SECRETARÍA DE ENERGÍA

ECONOMÍA
SECRETARÍA DE ECONOMÍA

PROFECO
PROCURADURÍA FEDERAL
DEL CONSUMIDOR

QUIÉN ES QUIÉN EN LOS PRECIOS DE LA GASOLINA

PRECIOS VIGENTES EN EL PAÍS DEL 10 AL 16 DE JUNIO DE 2024



**GOBIERNO DE
MÉXICO**

SENER
SECRETARÍA DE ENERGÍA

ECONOMÍA
SECRETARÍA DE ECONOMÍA

PROFECO
PROCURADURÍA FEDERAL
DEL CONSUMIDOR





GOBIERNO DE
MÉXICO

SENER
SECRETARÍA DE ENERGÍA

ECONOMÍA
SECRETARÍA DE ECONOMÍA

PROFECO
PROCURADURÍA FEDERAL
DEL CONSUMIDOR

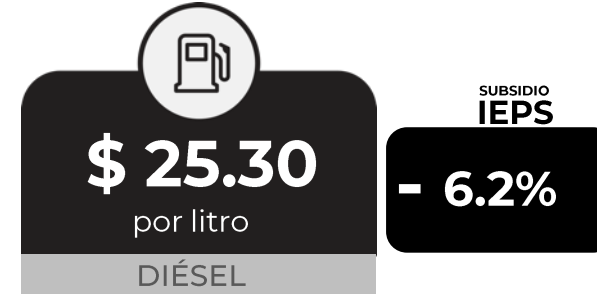
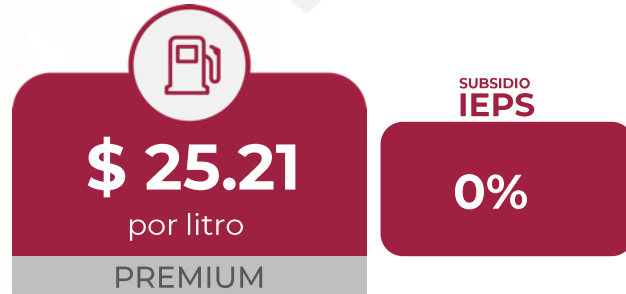
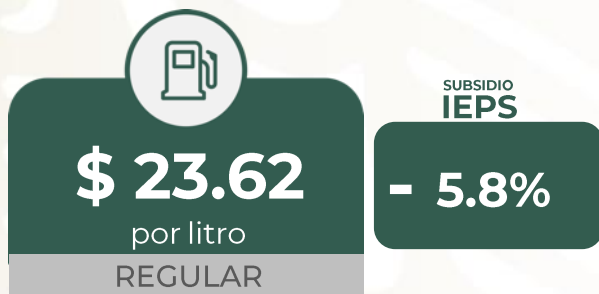
QUIÉN ES QUIÉN EN LOS PRECIOS DE LA GASOLINA

Precios vigentes en el país del 10 al 16 de junio de 2024

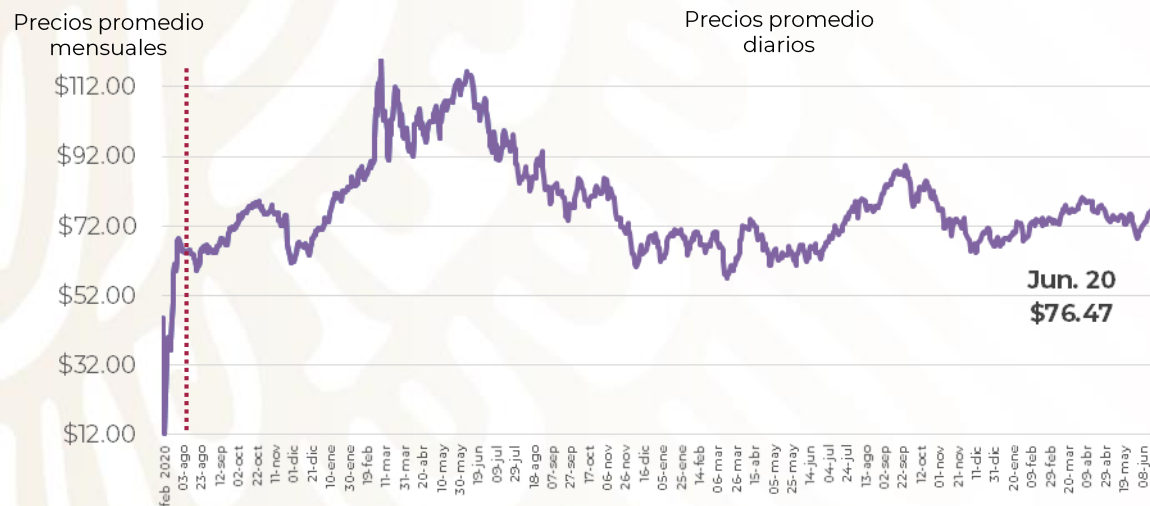




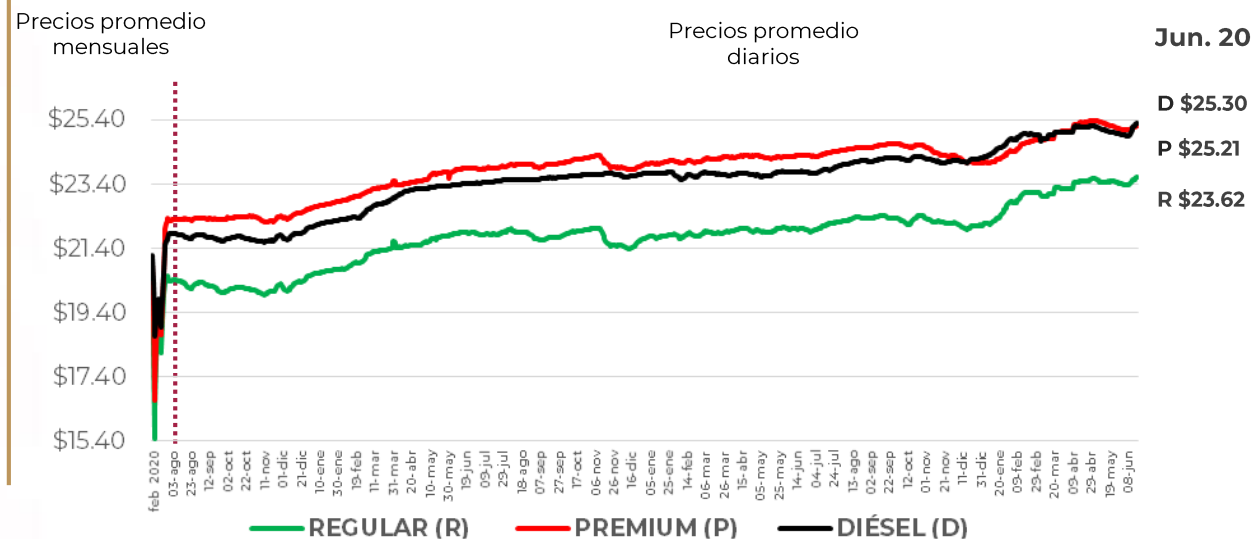
PRECIOS PROMEDIO DIARIOS GASOLINA REGULAR, PREMIUM, DIÉSEL Y MEZCLA MEXICANA FEBRERO 2020 A JUNIO 2024, NACIONAL (PESOS/LT)



MEZCLA MEXICANA Dólares por barril



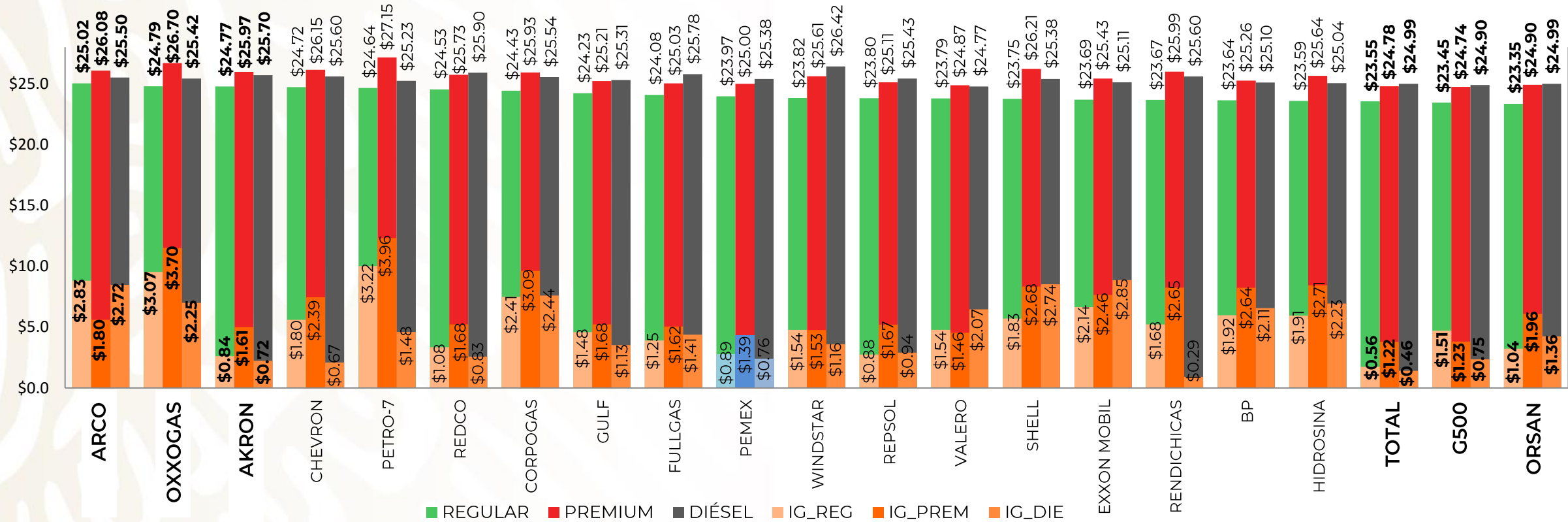
GASOLINAS Y DIÉSEL Pesos por litro



Fuente: Elaboración de la Profeco con información de la CRE, precios comerciales de gasolina y diésel por estación de servicio (excluye zonas fronterizas con estímulo fiscal) y el Banco de México; precio de la mezcla mexicana de petróleo (para los días donde no se publicó información se calculó el precio con base en los datos del día inmediato anterior y posterior).



PRECIOS E INDICADORES DE GANANCIAS POR MARCA GASOLINA REGULAR, PREMIUM Y DIÉSEL DEL 10 AL 16 DE JUNIO DE 2024, NACIONAL (PESOS/LT)



Fuente: Valores estimados por la SENER con información de la CRE y el SAT.

Notas: Marcas más representativas;

Excluye zonas fronterizas con estímulo fiscal.

El indicador de ganancia de las compañías importadoras

incluye el margen al mayoreo.

Incluye descuentos en TAR.





QUIÉN ES QUIÉN EN LOS PRECIOS DE LA GASOLINA

ESTACIONES DE SERVICIO CON INDICADORES DE GANANCIA **MÁS ALTOS DE GASOLINA REGULAR EN LAS 8 REGIONES** Precios vigentes en el país del 10 al 16 de junio de 2024

MARCA	REGIÓN	ENTIDAD	MUNICIPIO	DOMICILIO	PRECIO TAR	PRECIO PÚBLICO PROMEDIO	INDICADOR GANANCIA
PEMEX	OCCIDENTE	JALISCO	MASCOTA	KM 1 CARRETERA PUERTO VALLARTA	\$22.82	\$26.93	\$3.29
PEMEX	NORESTE	NUEVO LEÓN	MONTERREY	HILARIO MARTÍNEZ #1306	\$22.36	\$26.50	\$3.50
ARCO	NOROESTE	SONORA	HERMOSILLO	BOULEVARD RODRÍGUEZ Y CALLE EVERARDO MONROY	\$21.57	\$25.89	\$3.66
PEMEX	SUR	GUERRERO	COYUCA DE CATALÁN	CARRETERA TOLUCA - ZIHUATANEJO S/N	\$22.87	\$25.86	\$2.31
PEMEX	SURESTE	QUINTANA ROO	CANCÚN	BOULEVARD KUKULCÁN MZ. 53 KM 14+976 LAGUNA NICHUPTÉ	\$22.19	\$25.47	\$2.48
GO GAS	CENTRO	CIUDAD DE MÉXICO	ÁLVARO OBREGÓN	CDA. DE LA CANOA #18	\$22.82	\$24.99	\$3.14
BP	NORTE	CHIHUAHUA	CAMARGO	CENTENARIO #1303	\$22.75	\$24.19	\$2.36
BP	GOLFO	VERACRUZ	COATZA-COALCOS	LT. 1 LETRA F DEL POLIG. 15 AVENIDA U.V. KM 10.400	\$22.01	\$23.99	\$1.64



PEMEX
SERVICIO SIERRA
ESMERALDA, SA DE CV

MASCOTA
JALISCO

\$26.93
por litro



Fuente: Valores estimados por la SENER con información de la CRE y el SAT. El precio al público es un promedio de los precios registrados durante el periodo de referencia.
Notas: Excluye zonas fronterizas con estímulo fiscal. Incluye descuentos en TAR.

Regiones consideradas en la Política Pública de Almacenamiento Mínimo de Petrolíferos:
Noroeste: Baja California, Baja California Sur, Sonora, Sinaloa y Nayarit.
Norte: Chihuahua y Durango.
Noreste: Coahuila, Nuevo León, Tamaulipas y San Luis Potosí.
Occidente: Zacatecas, Aguascalientes, Jalisco, Guanajuato, Michoacán y Colima.
Centro: Querétaro, Hidalgo, Tlaxcala, Puebla, Morelos, Estado de México y CDMX.
Golfo: Veracruz y Tabasco.
Sur: Guerrero, Oaxaca y Chiapas.
Sureste: Campeche, Yucatán y Quintana Roo.





QUIÉN ES QUIÉN EN LOS PRECIOS DE LA GASOLINA

ESTACIONES DE SERVICIO CON INDICADORES DE GANANCIA **MÁS BAJOS DE GASOLINA REGULAR EN LAS 8 REGIONES** Precios vigentes en el país del 10 al 16 de junio de 2024

MARCA	REGIÓN	ENTIDAD	MUNICIPIO	DOMICILIO	PRECIO TAR	PRECIO PÚBLICO PROMEDIO	INDICADOR GANANCIA
SHELL	CENTRO	PUEBLA	PUEBLA	DIAGONAL DEFENSORES DE LA REPÚBLICA #1051 LOCAL 1 Y LOCAL 2	\$21.28	\$21.93	\$0.50
SERVIFÁCIL	GOLFO	VERACRUZ	COATZA-COALCOS	AV. IGNACIO ZARAGOZA ESQUINA JOSÉ MARÍA PINO SUÁREZ #1802	\$22.01	\$22.12	\$1.35
BP	NORESTE	NUEVO LEÓN	MONTERREY	AVENIDA COLÓN #2435 PONIENTE	\$22.36	\$22.72	\$1.57
US FUEL	NORTE	CHIHUAHUA	CHIHUAHUA	PERIFÉRICO DE LA JUVENTUD #7929	\$22.75	\$22.78	\$1.24
PEMEX	SURESTE	YUCATÁN	UMÁN	CARRETERA UMÁN - HOPELCHÉN	\$22.19	\$22.84	\$0.50
OXXO GAS	OCCIDENTE	GUANAJUATO	LEÓN	BOULEVARD DELTA #102	\$22.94	\$22.99	\$1.34
PEMEX	SUR	OAXACA	SANTA MARÍA HUATULCO	BOULEVARD CHAHUE LT. 23 - A, MZ. 2	\$22.46	\$23.10	\$1.44
WINDSTAR	NOROESTE	SONORA	HERMOSILLO	BOULEVARD PASEO RÍO SONORA NORTE #567	\$23.32	\$23.43	\$1.36



SHELL
ESTACIÓN LA DIAGONAL, SA DE CV

PUEBLA
PUEBLA

\$21.93

por litro



Fuente: Valores estimados por la SENER con información de la CRE y el SAT. El precio al público es un promedio de los precios registrados durante el periodo de referencia. Notas: Excluye zonas fronterizas con estímulo fiscal. Incluye descuentos en TAR.

Regiones consideradas en la Política Pública de Almacenamiento Mínimo de Petrolíferos:
Noroeste: Baja California, Baja California Sur, Sonora, Sinaloa y Nayarit..
Norte: Chihuahua y Durango.
Noreste: Coahuila, Nuevo León, Tamaulipas y San Luis Potosí.
Occidente: Zacatecas, Aguascalientes, Jalisco, Guanajuato, Michoacán y Colima.
Centro: Querétaro, Hidalgo, Tlaxcala, Puebla, Morelos, Estado de México y CDMX.
Golfo: Veracruz y Tabasco.
Sur: Guerrero, Oaxaca y Chiapas.
Sureste: Campeche, Yucatán y Quintana Roo.





QUIÉN ES QUIÉN EN LOS PRECIOS DE LA GASOLINA

ESTACIONES DE SERVICIO CON INDICADORES DE GANANCIA **MÁS ALTOS DE GASOLINA PREMIUM EN LAS 8 REGIONES** Precios vigentes en el país del 10 al 16 de junio de 2024

MARCA	REGIÓN	ENTIDAD	MUNICIPIO	DOMICILIO	PRECIO TAR	PRECIO PÚBLICO PROMEDIO	INDICADOR GANANCIA
CHEVRON	NOROESTE	SONORA	HERMOSILLO	BOULEVARD FRANCISCO EUSEBIO KINO #1098	\$23.57	\$27.49	\$3.32
PEMEX	NORESTE	NUEVO LEÓN	SAN PEDRO GARZA GARCÍA	CALLE RÍO TAMAZUNCHALE #301	\$23.46	\$27.40	\$3.33
BP	CENTRO	ESTADO DE MÉXICO	NAUCALPAN	BOULEVARD MANUEL ÁVILA CAMACHO #1810	\$23.53	\$26.99	\$3.96
ENER	OCCIDENTE	JALISCO	GUADALAJARA	RÍO ESCONDIDO #20	\$24.26	\$26.99	\$2.29
PEMEX	SUR	OAXACA	SAN PEDRO MIXTEPEC	CARRETERA OAXACA - PUERTO ESCONDIDO S/N	\$22.96	\$26.95	\$3.13
GO GAS	SURESTE	QUINTANA ROO	TULUM	AVENIDA TULUM ORIENTE MZ. 6 LT. 1, 2 Y 3 CENTRO	\$22.39	\$26.48	\$4.06
MOBIL	NORTE	DURANGO	DURANGO	FELIPE PESCADOR #127 PONIENTE	\$23.93	\$26.20	\$1.90
BP	GOLFO	VERACRUZ	COATZA-COALCOS	LT. 1 LETRA F DEL POLIG. 15 AVENIDA U.V. KM 10.400	\$22.21	\$25.50	\$2.78



CHEVRON
SERVICIO EL FARO,
SA DE CV

HERMOSILLO
SONORA

\$27.49
por litro



Fuente: Valores estimados por la SENER con información de la CRE y el SAT. El precio al público es un promedio de los precios registrados durante el periodo de referencia.
Notas: Excluye zonas fronterizas con estímulo fiscal. Incluye descuentos en TAR.

Regiones consideradas en la Política Pública de Almacenamiento Mínimo de Petrolíferos:
Noroeste: Baja California, Baja California Sur, Sonora, Sinaloa y Nayarit.
Norte: Chihuahua y Durango.
Noreste: Coahuila, Nuevo León, Tamaulipas y San Luis Potosí.
Occidente: Zacatecas, Aguascalientes, Jalisco, Guanajuato, Michoacán y Colima.
Centro: Querétaro, Hidalgo, Tlaxcala, Puebla, Morelos, Estado de México y CDMX.
Golfo: Veracruz y Tabasco.
Sur: Guerrero, Oaxaca y Chiapas.
Sureste: Campeche, Yucatán y Quintana Roo.





QUIÉN ES QUIÉN EN LOS PRECIOS DE LA GASOLINA

ESTACIONES DE SERVICIO CON INDICADORES DE GANANCIA **MÁS BAJOS DE GASOLINA PREMIUM EN LAS 8 REGIONES** Precios vigentes en el país del 10 al 16 de junio de 2024

MARCA	REGIÓN	ENTIDAD	MUNICIPIO	DOMICILIO	PRECIO TAR	PRECIO PÚBLICO PROMEDIO	INDICADOR GANANCIA
VALERO	CENTRO	PUEBLA	ATLIXCO	BOULEVARD ATLIXCO #2808	\$22.99	\$23.19	\$1.25
REPSOL	GOLFO	VERACRUZ	BOCA DEL RÍO	PASEO EJÉRCITO MEXICANO #217	\$22.21	\$23.39	\$0.96
PEMEX	SURESTE	YUCATÁN	UMÁN	CALLE 16 - A #124	\$22.39	\$23.53	\$0.93
PEMEX	SUR	CHIAPAS	CHIAPA DE CORZO	CARRETERA TUXTLA GUTIÉRREZ-CD. CUAUHTÉMOC RAMAL LA ANGOSTURA KM 1+250	\$22.87	\$23.74	\$0.69
PEMEX	OCCIDENTE	GUANAJUATO	SAN JOSÉ ITURBIDE	CARRETERA FEDERAL #57 KM 62.5 TRAMO QUERÉTARO - SAN LUIS DE LA PAZ	\$23.10	\$23.80	\$0.46
MAX GAS	NORESTE	COAHUILA	RAMOS ARIZPE	BOULEVARD ARNOLDO SAUCEDO #4100	\$23.23	\$23.99	\$0.59
PLATINUM GASOLINERAS	NOROESTE	SINALOA	CULIACÁN	AVENIDA LÁZARO CÁRDENAS #1099 SUR	\$23.76	\$24.49	\$0.57
REDPETROIL	NORTE	DURANGO	RODEO	CARRETERA PANAMERICANA KM 158+800	\$23.47	\$24.50	\$0.65



VALERO
SERVICIO SAN AGOSTINO,
S DE RL DE CV

ATLIXCO
PUEBLA

\$23.19
por litro



Regiones consideradas en la Política Pública de Almacenamiento Mínimo de Petrolíferos:
Noroeste: Baja California, Baja California Sur, Sonora, Sinaloa y Nayarit.
Norte: Chihuahua y Durango.
Noreste: Coahuila, Nuevo León, Tamaulipas y San Luis Potosí.
Occidente: Zacatecas, Aguascalientes, Jalisco, Guanajuato, Michoacán y Colima.
Centro: Querétaro, Hidalgo, Tlaxcala, Puebla, Morelos, Estado de México y CDMX.
Golfo: Veracruz y Tabasco.
Sur: Guerrero, Oaxaca y Chiapas.
Sureste: Campeche, Yucatán y Quintana Roo.

Fuente: Valores estimados por la SENER con información de la CRE y el SAT. El precio al público es un promedio de los precios registrados durante el periodo de referencia.
Notas: Excluye zonas fronterizas con estímulo fiscal. Incluye descuentos en TAR.





QUIÉN ES QUIÉN EN LOS PRECIOS DE LA GASOLINA

ESTACIONES DE SERVICIO CON INDICADORES DE GANANCIA **MÁS ALTOS DE DIÉSEL EN LAS 8 REGIONES** Precios vigentes en el país del 10 al 16 de junio de 2024

MARCA	REGIÓN	ENTIDAD	MUNICIPIO	DOMICILIO	PRECIO TAR	PRECIO PÚBLICO PROMEDIO	INDICADOR GANANCIA
PEMEX	SURESTE	QUINTANA ROO	CANCÚN	AVENIDA KABAH MZ. 43 LT. 3 REGIÓN 226	\$23.85	\$27.18	\$3.89
PEMEX	SUR	OAXACA	SAN PEDRO MIXTEPEC	CARRETERA OAXACA - PUERTO ESCONDIDO S/N	\$24.13	\$27.09	\$2.24
REPSOL	OCCIDENTE	JALISCO	CHAPALA	CARRETERA A LA BARCA KM 40.5	\$24.86	\$26.94	\$1.72
CHEVRON	NOROESTE	SONORA	HERMOSILLO	BLVD. FRANCISCO EUSEBIO KINO #1098	\$24.98	\$26.49	\$1.24
VALERO	NORESTE	COAHUILA	SALTILLO	BLVD. VENUSTIANO CARRANZA #4005	\$23.64	\$26.38	\$2.30
REPSOL	GOLFO	VERACRUZ	IXTACZO-QUITLÁN	RANCHO EL RETIRO BLVD. FERNANDO GUTIÉRREZ BARRIOS #414	\$24.23	\$26.10	\$1.56
PEMEX	NORTE	DURANGO	TLAHUALILO	PRIMERO DE MAYO Y J. AGUSTÍN CASTRO	\$24.12	\$25.80	\$1.29
BP	CENTRO	PUEBLA	PUEBLA	BLVD. ESTEBAN DE ANTUÑANO #51	\$24.27	\$25.79	\$2.76



PEMEX
SERVICIO CAIMANES, SA DE CV

CANCÚN
QUINTANA ROO

\$27.18
por litro



Regiones consideradas en la Política Pública de Almacenamiento Mínimo de Petrolíferos:
Noroeste: Baja California, Baja California Sur, Sonora, Sinaloa y Nayarit.
Norte: Chihuahua y Durango.
Noreste: Coahuila, Nuevo León, Tamaulipas y San Luis Potosí.
Occidente: Zacatecas, Aguascalientes, Jalisco, Guanajuato, Michoacán y Colima.
Centro: Querétaro, Hidalgo, Tlaxcala, Puebla, Morelos, Estado de México y CDMX.
Golfo: Veracruz y Tabasco.
Sur: Guerrero, Oaxaca y Chiapas.
Sureste: Campeche, Yucatán y Quintana Roo.

Fuente: Valores estimados por la SENER con información de la CRE y el SAT. El precio al público es un promedio de los precios registrados durante el periodo de referencia.
Notas: Excluye zonas fronterizas con estímulo fiscal. Incluye descuentos en TAR.





QUIÉN ES QUIÉN EN LOS PRECIOS DE LA GASOLINA

ESTACIONES DE SERVICIO CON INDICADORES DE GANANCIA **MÁS BAJOS DE DIÉSEL EN LAS 8 REGIONES** Precios vigentes en el país del 10 al 16 de junio de 2024

MARCA	REGIÓN	ENTIDAD	MUNICIPIO	DOMICILIO	PRECIO TAR	PRECIO PÚBLICO PROMEDIO	INDICADOR GANANCIA
GO GAS	CENTRO	CIUDAD DE MÉXICO	AZCAPOTZALCO	AVENIDA DEPORTIVO REYNOSA EJE 5 NORTE #1010	\$23.64	\$23.85	\$1.51
REPSOL	GOLFO	TABASCO	COMALCALCO	CAMINO VECINAL A PARAÍSO KM 1.0	\$23.52	\$24.29	\$0.53
PEMEX	NORESTE	COAHUILA	SALTILLO	CALZADA FRANCISCO I. MADERO #2201	\$23.64	\$24.49	\$0.67
PEMEX	SURESTE	YUCATÁN	UMÁN	CALLE 15 #81 POR CALLE 18 Y 20	\$23.85	\$24.54	\$0.53
COMET FUEL	NORTE	CHIHUAHUA	AHUMADA	CARRETERA PANAMERICANA Y GÓMEZ MORIN S/N	\$23.73	\$24.60	\$0.56
PEMEX	SUR	CHIAPAS	TUXTLA GUTIÉRREZ	AVENIDA ROSARIO SABINAL	\$24.11	\$24.78	\$0.51
OXXO GAS	OCCIDENTE	AGUASCALIENTES	JESÚS MARÍA	AVENIDA SIGLO XXI #1770	\$24.66	\$24.78	\$1.58
PEMEX	NOROESTE	BAJA CALIFORNIA SUR	LA PAZ	CARRETERA A SAN JUAN DE LA COSTA KM 1	\$24.58	\$25.30	\$0.54



GO GAS
GASOLINERÍA ALTADENA,
SA DE CV

AZCAPOTZALCO
CIUDAD DE MÉXICO

\$23.85
por litro



Fuente: Valores estimados por la SENER con información de la CRE y el SAT. El precio al público es un promedio de los precios registrados durante el periodo de referencia. Notas: Excluye zonas fronterizas con estímulo fiscal. Incluye descuentos en TAR.

Regiones consideradas en la Política Pública de Almacenamiento Mínimo de Petrolíferos:
Noroeste: Baja California, Baja California Sur, Sonora, Sinaloa y Nayarit.
Norte: Chihuahua y Durango.
Noreste: Coahuila, Nuevo León, Tamaulipas y San Luis Potosí.
Occidente: Zacatecas, Aguascalientes, Jalisco, Guanajuato, Michoacán y Colima.
Centro: Querétaro, Hidalgo, Tlaxcala, Puebla, Morelos, Estado de México y CDMX.
Golfo: Veracruz y Tabasco.
Sur: Guerrero, Oaxaca y Chiapas.
Sureste: Campeche, Yucatán y Quintana Roo.





COMBUSTIBLES

ACCIONES DE VERIFICACIÓN

Verificaciones del 14 al 20 de junio de 2024

CONCEPTO	TOTALES*
DENUNCIAS ATENDIDAS	260
VERIFICACIONES Y/O VISITAS DE CONSTATACIÓN	321
GASOLINERAS QUE SE NEGARON A SER VERIFICADAS	3
GASOLINERAS VERIFICADAS CON IRREGULARIDADES EN DAR LITROS DE A LITRO	2
GASOLINERAS VERIFICADAS Y/O VISITADAS SIN IRREGULARIDADES	164
MANGUERAS / BOMBAS INMOVILIZADAS POR NO DAR LITROS DE A LITRO	2



COMBUSTIBLES

ACCIONES DE VERIFICACIÓN

GASOLINERAS QUE SE NEGARON A SER VERIFICADAS
Verificaciones del 14 al 20 de junio de 2024

RAZÓN SOCIAL

GASO PRODUCTOS PERIFÉRICO ORIENTE, SA DE CV

COMBUSTIBLES Y SERVICIOS SAMER, SA DE CV

COMBUSTIBLES Y REFACCIONES FRIESEN, SA DE CV

MUNICIPIO

SOLEDAD DE GRACIANO SÁNCHEZ

ZAPOPAN

RIVA PALACIO

ENTIDAD

SAN LUIS POTOSÍ

JALISCO

CHIHUAHUA

DOMICILIO

PERIFÉRICO ORIENTE #4001,
EXPROPIACIÓN PETROLERA 78430

AVENIDA SAN ESTEBAN #35,
SAN ESTEBAN 45205

LOTE 20, FRACCIONAMIENTO
RANCHO BUENAVISTA 31640



COMBUSTIBLES

ACCIONES DE VERIFICACIÓN

Verificaciones
POR ERROR MÁXIMO TOLERADO (EMT)
PEORES ESTACIONES DE SERVICIO EN LITROS DE A LITRO
Verificaciones del 14 al 20 de junio de 2024

RAZÓN SOCIAL	MUNICIPIO	ENTIDAD	DOMICILIO	MANGUERAS / BOMBAS INMOVILIZADAS POR EMT	ML* FALTANTES POR CADA 20 LTS. DE COMBUSTIBLE	ML. FALTANTES POR LITRO (%)**	ML. SOBANTES POR 20 LTS. DE COMBUSTIBLE
SERVICIO INDUSTRIAL DE JALISCO, SA DE CV	GUADALAJARA	JALISCO	AVENIDA GOBIERNO LUIS G. CUIEL #2446, ZONA INDUSTRIAL 44940	1	484.46	2.42	0.00



COMBUSTIBLES

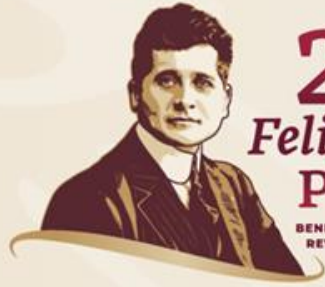
ACCIONES DE VERIFICACIÓN

Verificaciones
POR ERROR MÁXIMO TOLERADO (EMT)

GASOLINERAS VERIFICADAS, CON IRREGULARIDADES EN EL DESPACHO LITROS DE A LITRO

Verificaciones del 14 al 20 de junio de 2024

RAZÓN SOCIAL	MUNICIPIO	ENTIDAD	DOMICILIO	MANGUERAS / BOMBAS INMOVILIZADAS POR EMT	ML* FALTANTES POR CADA 20 LTS. DE COMBUSTIBLE	ML. FALTANTES POR LITRO (%)**	ML. SOBRAINTES POR 20 LTS. DE COMBUSTIBLE
SERVICIOS SAN SEBASTIANITO, SA DE CV	TLAQUEPAQUE	JALISCO	PERIFÉRICO SUR #6810, SAN SEBASTIANITO 45602	1	138.79	0.69	0.00



2024
AÑO DE
Felipe Carrillo
PUERTO
BENEMÉRITO DEL PROLETARIADO,
REVOLUCIONARIO Y DEFENSOR
DEL MAYAB



GOBIERNO DE
MÉXICO

SENER
SECRETARÍA DE ENERGÍA

ECONOMÍA
SECRETARÍA DE ECONOMÍA

PROFECO
PROCURADURÍA FEDERAL
DEL CONSUMIDOR