



QUIÉN ES QUIÉN EN LOS PRECIOS

LUNES 1 DE JULIO DE 2024



GOBIERNO DE
MÉXICO

SENER
SECRETARÍA DE ENERGÍA

ECONOMÍA
SECRETARÍA DE ECONOMÍA

PROFECO
PROCURADURÍA FEDERAL
DEL CONSUMIDOR

QUIÉN ES QUIÉN EN LOS PRECIOS DE LA GASOLINA

PRECIOS VIGENTES EN EL PAÍS DEL 17 AL 23 DE JUNIO DE 2024



**GOBIERNO DE
MÉXICO**

SENER
SECRETARÍA DE ENERGÍA

ECONOMÍA
SECRETARÍA DE ECONOMÍA

PROFECO
PROCURADURÍA FEDERAL
DEL CONSUMIDOR





GOBIERNO DE
MÉXICO

SENER
SECRETARÍA DE ENERGÍA

ECONOMÍA
SECRETARÍA DE ECONOMÍA

PROFECO
PROCURADURÍA FEDERAL
DEL CONSUMIDOR

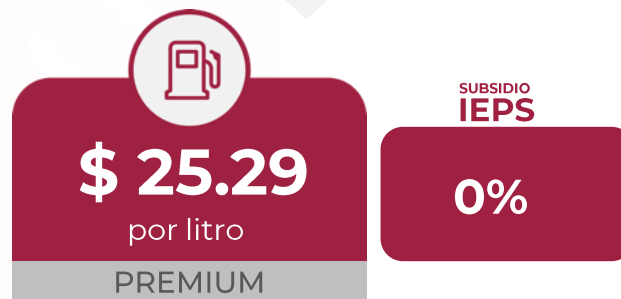
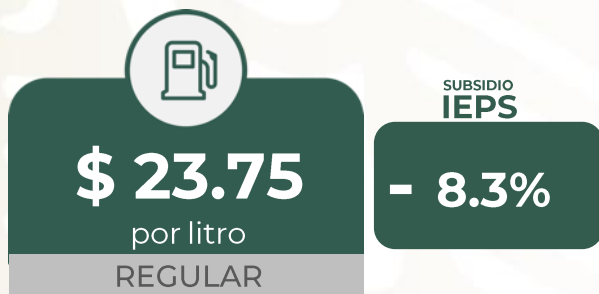
QUIÉN ES QUIÉN EN LOS PRECIOS DE LA GASOLINA

Precios vigentes en el país del 17 al 23 de junio de 2024

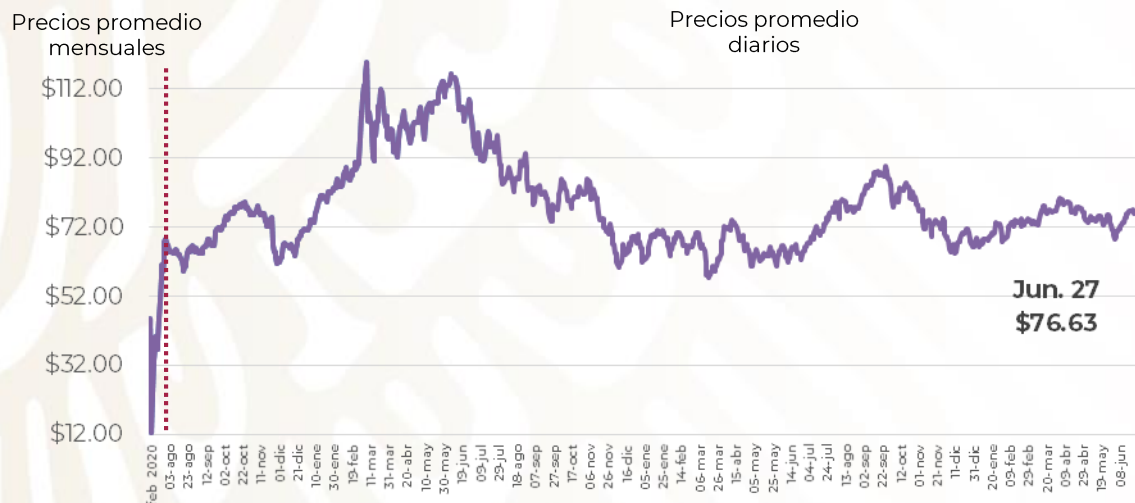




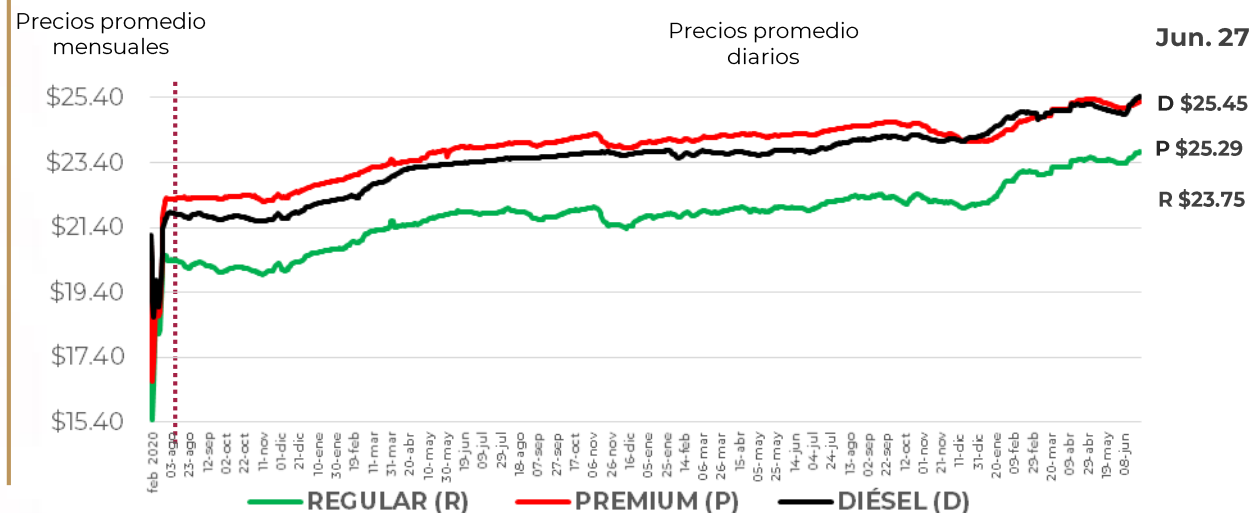
PRECIOS PROMEDIO DIARIOS GASOLINA REGULAR, PREMIUM, DIÉSEL Y MEZCLA MEXICANA FEBRERO 2020 A JUNIO 2024, NACIONAL (PESOS/LT)



MEZCLA MEXICANA Dólares por barril



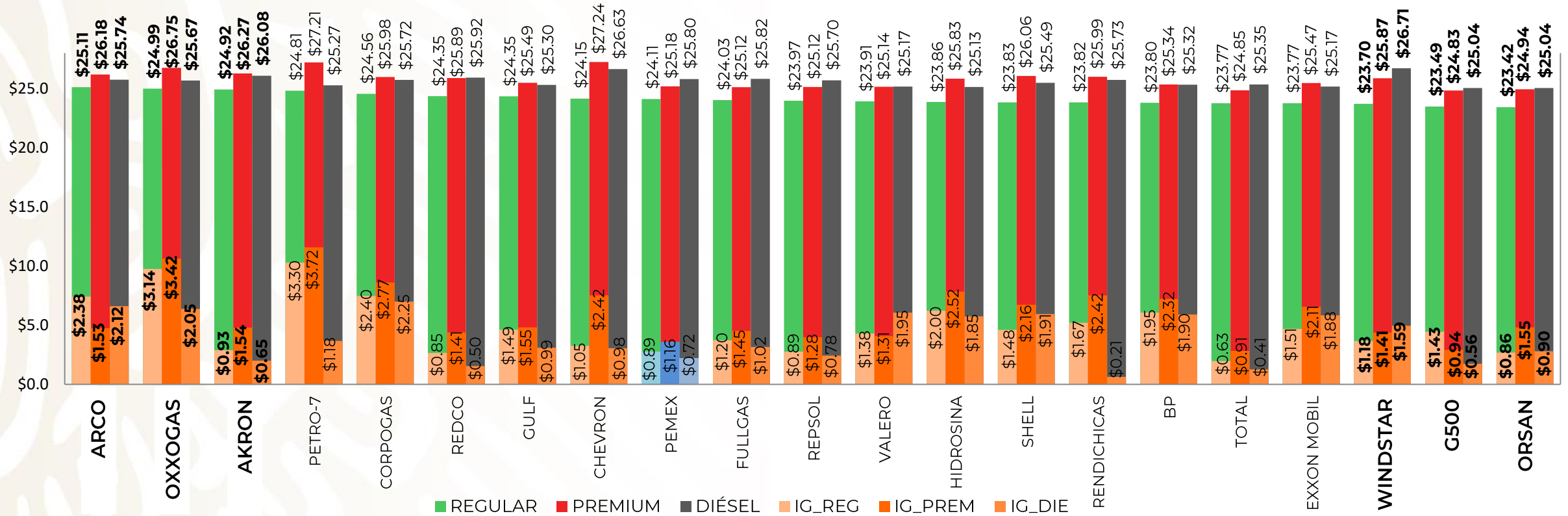
GASOLINAS Y DIÉSEL Pesos por litro



Fuente: Elaboración de la Profeco con información de la CRE, precios comerciales de gasolina y diésel por estación de servicio (excluye zonas fronterizas con estímulo fiscal) y el Banco de México; precio de la mezcla mexicana de petróleo (para los días donde no se publicó información se calculó el precio con base en los datos del día inmediato anterior y posterior).



PRECIOS E INDICADORES DE GANANCIAS POR MARCA GASOLINA REGULAR, PREMIUM Y DIÉSEL DEL 17 AL 23 DE JUNIO DE 2024, NACIONAL (PESOS/LT)



Fuente: Valores estimados por la SENER con información de la CRE y el SAT.

Notas: Marcas más representativas;

Excluye zonas fronterizas con estímulo fiscal.

El indicador de ganancia de las compañías importadoras

incluye el margen al mayoreo.

Incluye descuentos en TAR.





QUIÉN ES QUIÉN EN LOS PRECIOS DE LA GASOLINA

ESTACIONES DE SERVICIO CON INDICADORES DE GANANCIA **MÁS ALTOS DE GASOLINA REGULAR EN LAS 8 REGIONES** Precios vigentes en el país del 17 al 23 de junio de 2024

MARCA	REGIÓN	ENTIDAD	MUNICIPIO	DOMICILIO	PRECIO TAR	PRECIO PÚBLICO PROMEDIO	INDICADOR GANANCIA
PETRO 7 SEVEN	NORESTE	NUEVO LEÓN	SAN NICOLÁS DE LOS GARZA	AVENIDA LÓPEZ MATEOS #700	\$22.47	\$26.48	\$4.69
PEMEX	SUR	GUERRERO	TLAPEHUALA	CARRETERA IGUALA - CD. ALTAMIRANO KM 157	\$23.30	\$25.95	\$2.06
PEMEX	OCCIDENTE	MICHOACÁN	SAN LUCAS	CARRETERA ALTAMIRANO - TOLUCA #38 ESQUINA CON CALLE BENITO JUÁREZ	\$23.30	\$25.90	\$2.00
ARCO	NOROESTE	SONORA	HERMOSILLO	BOULEVARD JUAN NAVARRETE #480	\$22.19	\$25.89	\$3.13
MOBIL	SURESTE	QUINTANA ROO	CANCÚN	AVENIDA RODRIGO GÓMEZ #124 MZ. 1 LT. 2 - A SMZ. 36	\$21.85	\$25.49	\$2.79
BP	CENTRO	CIUDAD DE MÉXICO	COYOACÁN	AVENIDA CANAL DE MIRAMONTES #2727	\$22.93	\$24.99	\$3.04
SERVIFÁCIL	GOLFO	TABASCO	PARAÍSO	CARRETERA FEDERAL PARAÍSO - EL BELLOTE, S/N	\$22.42	\$24.78	\$1.88
BP	NORTE	DURANGO	DURANGO	BOULEVARD FRANCISCO VILLA #2001	\$23.06	\$24.03	\$2.14



PETRO 7 SEVEN
PETROMAX, SA DE CV

SAN NICOLÁS DE LOS GARZA
NUEVO LEÓN

\$26.48
por litro



Fuente: Valores estimados por la SENER con información de la CRE y el SAT. El precio al público es un promedio de los precios registrados durante el periodo de referencia.
Notas: Excluye zonas fronterizas con estímulo fiscal. Incluye descuentos en TAR.

Regiones consideradas en la Política Pública de Almacenamiento Mínimo de Petrolíferos:
Noroeste: Baja California, Baja California Sur, Sonora, Sinaloa y Nayarit.
Norte: Chihuahua y Durango.
Noreste: Coahuila, Nuevo León, Tamaulipas y San Luis Potosí.
Occidente: Zacatecas, Aguascalientes, Jalisco, Guanajuato, Michoacán y Colima.
Centro: Querétaro, Hidalgo, Tlaxcala, Puebla, Morelos, Estado de México y CDMX.
Golfo: Veracruz y Tabasco.
Sur: Guerrero, Oaxaca y Chiapas.
Sureste: Campeche, Yucatán y Quintana Roo.





QUIÉN ES QUIÉN EN LOS PRECIOS DE LA GASOLINA

ESTACIONES DE SERVICIO CON INDICADORES DE GANANCIA **MÁS BAJOS DE GASOLINA REGULAR EN LAS 8 REGIONES** Precios vigentes en el país del 17 al 23 de junio de 2024

MARCA	REGIÓN	ENTIDAD	MUNICIPIO	DOMICILIO	PRECIO TAR	PRECIO PÚBLICO PROMEDIO	INDICADOR GANANCIA
G500	GOLFO	TABASCO	TEAPA	AVENIDA CARLOS RAMOS #276	\$22.42	\$22.49	\$1.21
PEMEX	NORESTE	TAMAULIPAS	ALTAMIRA	CARRETERA TAMPICO - MANTE KM 13	\$21.96	\$22.57	\$0.46
BRISTOIL	OCCIDENTE	JALISCO	GUADALAJARA	AVENIDA REVOLUCIÓN #1285	\$21.90	\$22.62	\$0.56
MOBIL	CENTRO	ESTADO DE MÉXICO	TOLUCA	AVENIDA SOLIDARIDAD LAS TORRES #2971	\$21.85	\$22.62	\$0.60
OXXO GAS	NORTE	CHIHUAHUA	CHIHUAHUA	BODEGAS MARCADAS CON #1234 AVENIDA HOMERO 3101	\$22.74	\$22.82	\$1.36
LAGAS	SURESTE	YUCATÁN	UMÁN	CALLE 21 #471	\$22.35	\$23.06	\$0.55
REPSOL	SUR	CHIAPAS	TUXTLA GUTIÉRREZ	BOULEVARD ÁNGEL ALBINO CORZO #3219	\$22.63	\$23.34	\$0.55
PEMEX	NOROESTE	BAJA CALIFORNIA SUR	LA PAZ	L. F. MARINA FIDEPAZ	\$23.08	\$23.81	\$0.57



G500 SIN FINAL, SA DE CV

TEAPA TABASCO

\$22.49

por litro



Fuente: Valores estimados por la SENER con información de la CRE y el SAT. El precio al público es un promedio de los precios registrados durante el periodo de referencia. Notas: Excluye zonas fronterizas con estímulo fiscal. Incluye descuentos en TAR.

Regiones consideradas en la Política Pública de Almacenamiento Mínimo de Petrolíferos:
Noroeste: Baja California, Baja California Sur, Sonora, Sinaloa y Nayarit..
Norte: Chihuahua y Durango.
Noreste: Coahuila, Nuevo León, Tamaulipas y San Luis Potosí.
Occidente: Zacatecas, Aguascalientes, Jalisco, Guanajuato, Michoacán y Colima.
Centro: Querétaro, Hidalgo, Tlaxcala, Puebla, Morelos, Estado de México y CDMX.
Golfo: Veracruz y Tabasco.
Sur: Guerrero, Oaxaca y Chiapas.
Sureste: Campeche, Yucatán y Quintana Roo.





QUIÉN ES QUIÉN EN LOS PRECIOS DE LA GASOLINA

ESTACIONES DE SERVICIO CON INDICADORES DE GANANCIA **MÁS ALTOS DE GASOLINA PREMIUM EN LAS 8 REGIONES** Precios vigentes en el país del 17 al 23 de junio de 2024

MARCA	REGIÓN	ENTIDAD	MUNICIPIO	DOMICILIO	PRECIO TAR	PRECIO PÚBLICO PROMEDIO	INDICADOR GANANCIA
ARCO	NOROESTE	SONORA	HERMOSILLO	BOULEVARD QUIROGA #555	\$24.13	\$27.49	\$2.84
PETRO 7 SEVEN	NORESTE	NUEVO LEÓN	APODACA	CARRETERA MIGUEL ALEMÁN #1001	\$23.73	\$27.32	\$3.84
SHELL	OCCIDENTE	JALISCO	SAN PEDRO TLAQUEPAQUE	PERIFÉRICO SUR #8300	\$24.61	\$27.29	\$2.82
GO GAS	CENTRO	ESTADO DE MÉXICO	TLALNEPANTLA	AUTOPISTA MÉXICO QUERÉTARO 1 BIS FRACCIONAMIENTO LAS MARGARITAS	\$23.87	\$26.99	\$3.43
PEMEX	SUR	GUERRERO	CUTZAMALA DE PINZÓN	CARRETERA TOLUCA - ZIHUATANEJO S/N	\$23.57	\$26.88	\$2.60
GO GAS	SURESTE	QUINTANA ROO	CANCÚN	AVENIDA LAK IN LT. 442 - 16 MZ. 1 SMZ. 259	\$22.88	\$26.48	\$3.61
MIGASOLINA	NORTE	DURANGO	GÓMEZ PALACIO	CALZADA LÁZARO CÁRDENAS Y GUANACEVÍ #266	\$23.81	\$25.99	\$2.25
SERVIFÁCIL	GOLFO	TABASCO	PARAÍSO	CARRETERA FEDERAL PARAÍSO - EL BELLOTE, S/N	\$23.16	\$25.82	\$2.14



ARCO
CORPORATIVO ENERVISIÓN,
SAPI DE CV

HERMOSILLO
SONORA

\$27.49
por litro



Regiones consideradas en la Política Pública de Almacenamiento Mínimo de Petrolíferos:
Noroeste: Baja California, Baja California Sur, Sonora, Sinaloa y Nayarit.
Norte: Chihuahua y Durango.
Noreste: Coahuila, Nuevo León, Tamaulipas y San Luis Potosí.
Occidente: Zacatecas, Aguascalientes, Jalisco, Guanajuato, Michoacán y Colima.
Centro: Querétaro, Hidalgo, Tlaxcala, Puebla, Morelos, Estado de México y CDMX.
Golfo: Veracruz y Tabasco.
Sur: Guerrero, Oaxaca y Chiapas.
Sureste: Campeche, Yucatán y Quintana Roo.

Fuente: Valores estimados por la SENER con información de la CRE y el SAT. El precio al público es un promedio de los precios registrados durante el periodo de referencia.
Notas: Excluye zonas fronterizas con estímulo fiscal. Incluye descuentos en TAR.





QUIÉN ES QUIÉN EN LOS PRECIOS DE LA GASOLINA

ESTACIONES DE SERVICIO CON INDICADORES DE GANANCIA **MÁS BAJOS DE GASOLINA PREMIUM EN LAS 8 REGIONES** Precios vigentes en el país del 17 al 23 de junio de 2024

MARCA	REGIÓN	ENTIDAD	MUNICIPIO	DOMICILIO	PRECIO TAR	PRECIO PÚBLICO PROMEDIO	INDICADOR GANANCIA
LAGAS	SURESTE	YUCATÁN	UMÁN	CALLE 21 #471	\$22.88	\$23.49	\$0.46
COSTCO GAS	CENTRO	PUEBLA	PUEBLA	BLVD. DEL NIÑO POBLANO #2904, RESERVA TERRITORIAL ATLIXCÁYOTL	\$23.49	\$23.62	\$0.89
PEMEX	NORESTE	TAMAULIPAS	ALTAMIRA	CARRETERA FEDERAL 80 #40310	\$22.55	\$23.88	\$0.99
PEMEX	GOLFO	VERACRUZ	XALAPA	AVENIDA DE LAS JACARANDAS #17	\$23.24	\$23.97	\$0.56
PEMEX	OCCIDENTE	GUANAJUATO	APASEO EL ALTO	CARRETERA LIBRE A CELAYA KM 13.7	\$23.60	\$24.29	\$0.53
PEMEX	SUR	CHIAPAS	TUXTLA GUTIÉRREZ	LIBRAMIENTO SUR ORIENTE #4331	\$23.38	\$24.31	\$0.75
WINDSTAR	NORTE	CHIHUAHUA	CHIHUAHUA	AVENIDA HOMERO #398	\$23.98	\$24.63	\$0.49
REDPETROIL	NOROESTE	SINALOA	CULIACÁN	CARRETERA A SANALONA 8102 ORIENTE ACERA SUR	\$24.32	\$24.99	\$0.52



LAGAS
CORPORATIVO
GASOLINERO DEL CARIBE,
SA DE CV

UMÁN
YUCATÁN

\$23.49
por litro



Fuente: Valores estimados por la SENER con información de la CRE y el SAT. El precio al público es un promedio de los precios registrados durante el periodo de referencia. Notas: Excluye zonas fronterizas con estímulo fiscal. Incluye descuentos en TAR.

Regiones consideradas en la Política Pública de Almacenamiento Mínimo de Petrolíferos:
Noroeste: Baja California, Baja California Sur, Sonora, Sinaloa y Nayarit.
Norte: Chihuahua y Durango.
Noreste: Coahuila, Nuevo León, Tamaulipas y San Luis Potosí.
Occidente: Zacatecas, Aguascalientes, Jalisco, Guanajuato, Michoacán y Colima.
Centro: Querétaro, Hidalgo, Tlaxcala, Puebla, Morelos, Estado de México y CDMX.
Golfo: Veracruz y Tabasco.
Sur: Guerrero, Oaxaca y Chiapas.
Sureste: Campeche, Yucatán y Quintana Roo.



2024
FELIPE CARRILLO
PUERTO
GOBIERNO DEL ESTADO DE YUCATÁN



QUIÉN ES QUIÉN EN LOS PRECIOS DE LA GASOLINA

ESTACIONES DE SERVICIO CON INDICADORES DE GANANCIA **MÁS ALTOS DE DIÉSEL EN LAS 8 REGIONES** Precios vigentes en el país del 17 al 23 de junio de 2024

MARCA	REGIÓN	ENTIDAD	MUNICIPIO	DOMICILIO	PRECIO TAR	PRECIO PÚBLICO PROMEDIO	INDICADOR GANANCIA
PEMEX	SUR	OAXACA	SAN PEDRO MIXTEPEC	BOULEVARD JOSÉ MURAT CASAB #202	\$24.57	\$27.41	\$2.14
LAGAS	SURESTE	QUINTANA ROO	CANCÚN	LIBRAMIENTO KABAH SÚPER MZ. 17 MZ. 3 LT. S 1 Y 2 CON CALLE COPÁN	\$24.25	\$27.19	\$2.20
ARCO	NOROESTE	SONORA	GUAYMAS	CARRETERA INTERNACIONAL KM 1980	\$23.16	\$26.98	\$3.23
VALERO	OCCIDENTE	MICHOACÁN	JIQUILPAN	CARRETERA JIQUILPAN-SAHUAYO KM 3.5 #3501 SUR	\$22.34	\$26.75	\$3.63
PEMEX	GOLFO	VERACRUZ	COATZA-COALCOS	CARRETERA COATZACOALCOS - VILLAHERMOSA KM 13.78	\$24.11	\$26.70	\$2.17
PEMEX	NORTE	DURANGO	INDÉ	CARRETERA INDE - PASTORÍA KM 34+100	\$24.53	\$26.56	\$1.46
MOBIL	CENTRO	QUERÉTARO	CORREGIDORA	MÉXICO - QUERÉTARO - CELAYA KM 6.900	\$22.73	\$25.95	\$2.65
PETRO 7 SEVEN	NORESTE	COAHUILA	TORREÓN	BOULEVARD DIAGONAL REFORMA #2300	\$24.53	\$25.89	\$2.63



PEMEX
ESTACIÓN DE SERVICIO
ALTOS DEL PACÍFICO,
SA DE CV

SAN PEDRO MIXTEPEC
OAXACA

\$27.41
por litro



Regiones consideradas en la Política Pública de Almacenamiento Mínimo de Petrolíferos:
Noroeste: Baja California, Baja California Sur, Sonora, Sinaloa y Nayarit.
Norte: Chihuahua y Durango.
Noreste: Coahuila, Nuevo León, Tamaulipas y San Luis Potosí.
Occidente: Zacatecas, Aguascalientes, Jalisco, Guanajuato, Michoacán y Colima.
Centro: Querétaro, Hidalgo, Tlaxcala, Puebla, Morelos, Estado de México y CDMX.
Golfo: Veracruz y Tabasco.
Sur: Guerrero, Oaxaca y Chiapas.
Sureste: Campeche, Yucatán y Quintana Roo.

Fuente: Valores estimados por la SENER con información de la CRE y el SAT. El precio al público es un promedio de los precios registrados durante el periodo de referencia.
Notas: Excluye zonas fronterizas con estímulo fiscal. Incluye descuentos en TAR.





QUIÉN ES QUIÉN EN LOS PRECIOS DE LA GASOLINA

ESTACIONES DE SERVICIO CON INDICADORES DE GANANCIA **MÁS BAJOS DE DIÉSEL EN LAS 8 REGIONES** Precios vigentes en el país del 17 al 23 de junio de 2024

MARCA	REGIÓN	ENTIDAD	MUNICIPIO	DOMICILIO	PRECIO TAR	PRECIO PÚBLICO PROMEDIO	INDICADOR GANANCIA
MOBIL	CENTRO	PUEBLA	PUEBLA	CALLE 53 SUR #902	\$22.73	\$24.09	\$1.11
G500	GOLFO	TABASCO	CÁRDENAS	KM 2+600 DE LA CARRETERA CÁRDENAS - COMALCALCO	\$23.95	\$24.62	\$0.46
SHELL	OCCIDENTE	GUANAJUATO	SAN JOSÉ ITURBIDE	BLVD. JUAN JOSÉ TORRES LANDA #17	\$22.97	\$24.69	\$1.36
VALERO	NORESTE	TAMAULIPAS	ALTAMIRA	CARRETERA TAMPICO MANTE KM 36	\$24.08	\$24.86	\$0.57
PEMEX	SURESTE	YUCATÁN	UMÁN	CALLE 16 - A #87	\$24.31	\$25.09	\$0.61
MOBIL	NORTE	DURANGO	GÓMEZ PALACIO	BOULEVARD DIVISIÓN DEL NORTE #2299	\$24.53	\$25.10	\$0.43
PEMEX	SUR	CHIAPAS	TUXTLA GUTIÉRREZ	CARRETERA A CHICOASÉN #2220 FRACCIONAMIENTO CENTENARIO	\$24.54	\$25.25	\$0.55
PEMEX	NOROESTE	BAJA CALIFORNIA SUR	LA PAZ	ABASOLO Y 5 DE FEBRERO	\$25.00	\$25.70	\$0.54



MOBIL RZ CAPITAL, SA DE CV

PUEBLA PUEBLA

\$24.09
por litro



Fuente: Valores estimados por la SENER con información de la CRE y el SAT. El precio al público es un promedio de los precios registrados durante el periodo de referencia. Notas: Excluye zonas fronterizas con estímulo fiscal. Incluye descuentos en TAR.

Regiones consideradas en la Política Pública de Almacenamiento Mínimo de Petrolíferos:
Noroeste: Baja California, Baja California Sur, Sonora, Sinaloa y Nayarit.
Norte: Chihuahua y Durango.
Noreste: Coahuila, Nuevo León, Tamaulipas y San Luis Potosí.
Occidente: Zacatecas, Aguascalientes, Jalisco, Guanajuato, Michoacán y Colima.
Centro: Querétaro, Hidalgo, Tlaxcala, Puebla, Morelos, Estado de México y CDMX.
Golfo: Veracruz y Tabasco.
Sur: Guerrero, Oaxaca y Chiapas.
Sureste: Campeche, Yucatán y Quintana Roo.





COMBUSTIBLES

ACCIONES DE VERIFICACIÓN

Verificaciones del 21 al 27 de junio de 2024

CONCEPTO	TOTALES*
DENUNCIAS ATENDIDAS	277
VERIFICACIONES Y/O VISITAS DE CONSTATACIÓN	287
GASOLINERAS QUE SE NEGARON A SER VERIFICADAS	2
GASOLINERAS VERIFICADAS CON IRREGULARIDADES EN DAR LITROS DE A LITRO	1
GASOLINERAS VERIFICADAS Y/O VISITADAS SIN IRREGULARIDADES	135
MANGUERAS / BOMBAS INMOVILIZADAS POR NO DAR LITROS DE A LITRO	1



COMBUSTIBLES

ACCIONES DE VERIFICACIÓN

GASOLINERAS QUE SE NEGARON A SER VERIFICADAS

Verificaciones del 21 al 27 de junio de 2024

RAZÓN SOCIAL

AUTOSERVICIO TAXIMAROA, SA DE CV

JORGE LUIS MONTOYA RENDÓN

MUNICIPIO

HIDALGO

JALPAN DE SERRA

ENTIDAD

MICHOACÁN

QUERÉTARO

DOMICILIO

LIBRAMIENTO NORTE KM 10+500,
61100

CARRETERA JALPAN – RÍO VERDE
KM JALPAN DE SERRA, 76340



COMBUSTIBLES

ACCIONES DE VERIFICACIÓN

Verificaciones
POR ERROR MÁXIMO TOLERADO (EMT)
PEORES ESTACIONES DE SERVICIO EN LITROS DE A LITRO
Verificaciones del 21 al 27 de junio de 2024

RAZÓN SOCIAL	MUNICIPIO	ENTIDAD	DOMICILIO	MANGUERAS / BOMBAS INMOVILIZADAS POR EMT	ML* FALTANTES POR CADA 20 LTS. DE COMBUSTIBLE	ML. FALTANTES POR LITRO (%)**	ML. SOBANTES POR 20 LTS. DE COMBUSTIBLE
GASOLINERA UDC HUATABAMPO, SA DE CV	HUATABAMPO	SONORA	AV. TECNOLÓGICO Y PERIFÉRICO OTE. #416, COLONIA INDEPENDENCIA 85930	1	448.92	2.24	0.00



2024
AÑO DE
Felipe Carrillo
PUERTO
BENEMÉRITO DEL PROLETARIADO,
REVOLUCIONARIO Y DEFENSOR
DEL MAYAB



GOBIERNO DE
MÉXICO

SENER
SECRETARÍA DE ENERGÍA

ECONOMÍA
SECRETARÍA DE ECONOMÍA

PROFECO
PROCURADURÍA FEDERAL
DEL CONSUMIDOR