



QUIÉN ES QUIÉN EN LOS PRECIOS

LUNES 15 DE JULIO DE 2024



GOBIERNO DE
MÉXICO

SENER
SECRETARÍA DE ENERGÍA

ECONOMÍA
SECRETARÍA DE ECONOMÍA

PROFECO
PROCURADURÍA FEDERAL
DEL CONSUMIDOR

QUIÉN ES QUIÉN EN LOS PRECIOS DE LA GASOLINA

PRECIOS VIGENTES EN EL PAÍS DEL 1 AL 7 DE JULIO DE 2024



**GOBIERNO DE
MÉXICO**

SENER
SECRETARÍA DE ENERGÍA

ECONOMÍA
SECRETARÍA DE ECONOMÍA

PROFECO
PROCURADURÍA FEDERAL
DEL CONSUMIDOR





GOBIERNO DE
MÉXICO

SENER
SECRETARÍA DE ENERGÍA

ECONOMÍA
SECRETARÍA DE ECONOMÍA

PROFECO
PROCURADURÍA FEDERAL
DEL CONSUMIDOR

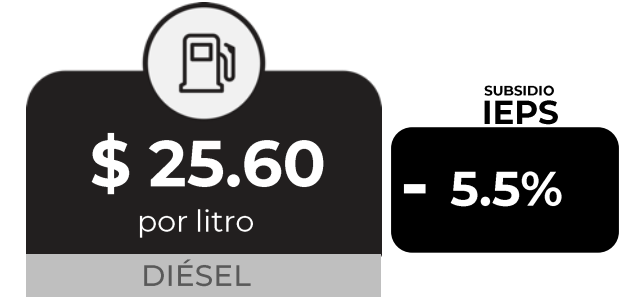
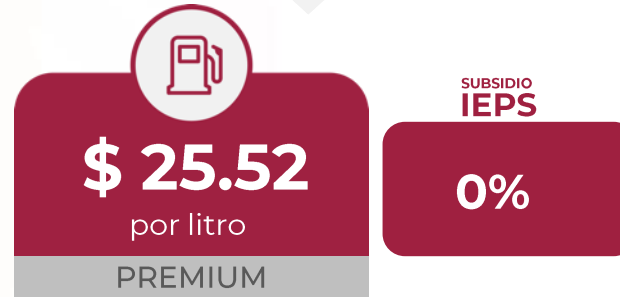
QUIÉN ES QUIÉN EN LOS PRECIOS DE LA GASOLINA

Precios vigentes en el país del 1 al 7 de julio de 2024

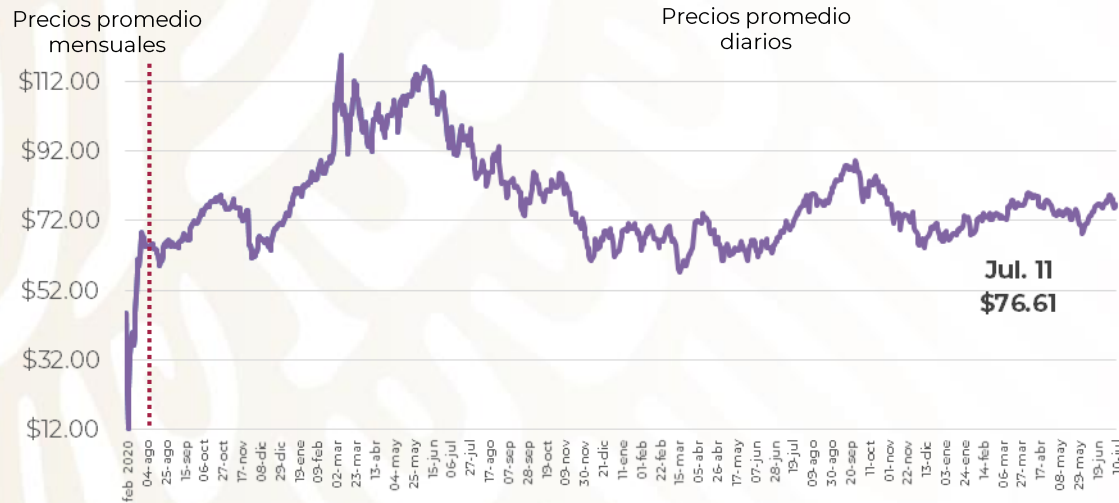




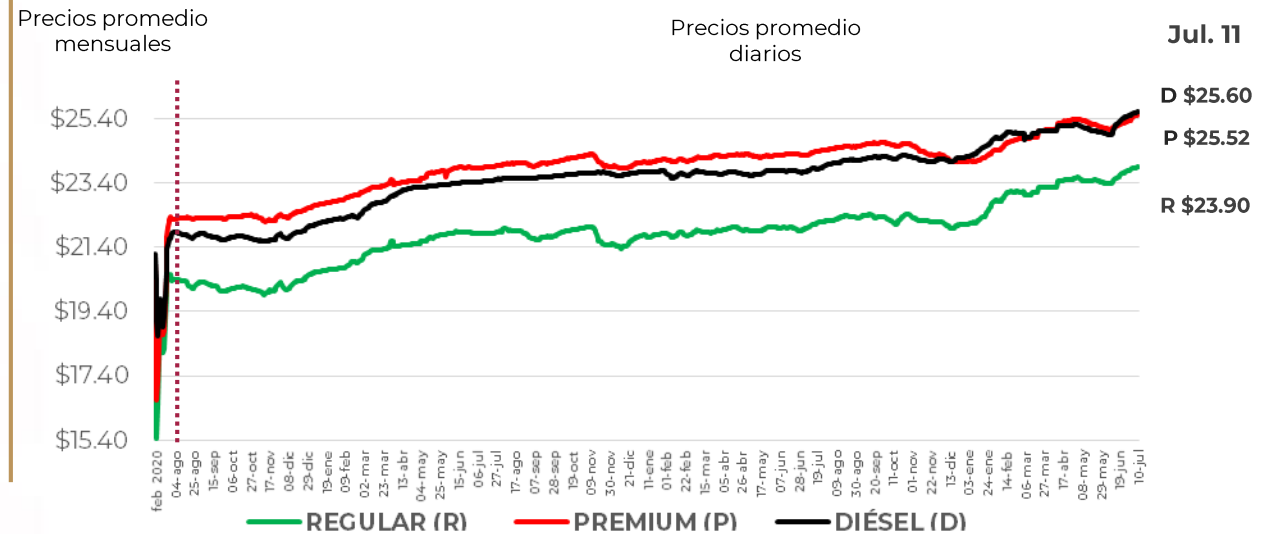
PRECIOS PROMEDIO DIARIOS GASOLINA REGULAR, PREMIUM, DIÉSEL Y MEZCLA MEXICANA FEBRERO 2020 A JULIO 2024, NACIONAL (PESOS/LT)



MEZCLA MEXICANA Dólares por barril



GASOLINAS Y DIÉSEL Pesos por litro



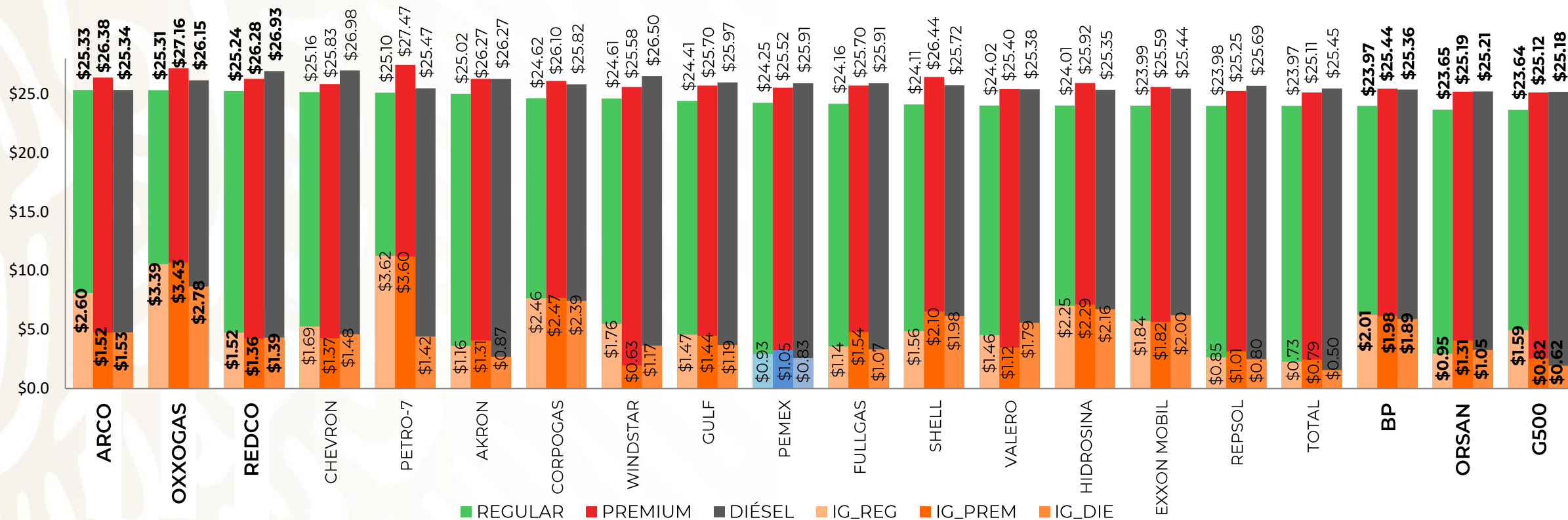
Fuente: Elaboración de la Profeco con información de la CRE, precios comerciales de gasolina y diésel por estación de servicio (excluye zonas fronterizas con estímulo fiscal) y el Banco de México; precio de la mezcla mexicana de petróleo (para los días donde no se publicó información se calculó el precio con base en los datos del día inmediato anterior y posterior).



PRECIOS E INDICADORES DE GANANCIAS POR MARCA

GASOLINA REGULAR, PREMIUM Y DIÉSEL

DEL 1 AL 7 DE JULIO DE 2024, NACIONAL (PESOS/LT)



Fuente: Valores estimados por la SENER con información de la CRE y el SAT.

Notas: Marcas más representativas;

Excluye zonas fronterizas con estímulo fiscal.

El indicador de ganancia de las compañías importadoras

incluye el margen al mayoreo.

Incluye descuentos en TAR.





QUIÉN ES QUIÉN EN LOS PRECIOS DE LA GASOLINA

ESTACIONES DE SERVICIO CON INDICADORES DE GANANCIA **MÁS ALTOS DE GASOLINA REGULAR EN LAS 8 REGIONES** Precios vigentes en el país del 1 al 7 de julio de 2024

MARCA	REGIÓN	ENTIDAD	MUNICIPIO	DOMICILIO	PRECIO TAR	PRECIO PÚBLICO PROMEDIO	INDICADOR GANANCIA
PETRO 7 SEVEN	NORESTE	NUEVO LEÓN	MONTERREY	BOULEVARD DÍAZ ORDAZ #3111	\$22.30	\$26.96	\$5.28
AKRON	OCCIDENTE	JALISCO	TOTOTLÁN	CARRETERA GUADALAJARA-LA PIEDAD KM 62	\$23.14	\$25.99	\$2.31
ARCO	NOROESTE	SONORA	HERMOSILLO	BOULEVARD RODRÍGUEZ Y CALLE EVERARDO MONROY	\$22.13	\$25.96	\$3.24
PEMEX	NORTE	DURANGO	NAZAS	KM 35.5 CARRETERA PEDRICEÑA - NAZAS	\$22.65	\$25.50	\$2.27
MOBIL	SURESTE	QUINTANA ROO	CANCÚN	AVENIDA RODRIGO GÓMEZ #124 MZ. 1 LTE. 2-A SMZ. 36	\$21.64	\$25.48	\$2.98
PEMEX	SUR	GUERRERO	ACAPULCO	AVENIDA COSTERA MIGUEL ALEMÁN #292	\$23.13	\$25.28	\$1.79
BP	CENTRO	CIUDAD DE MÉXICO	COYOACÁN	AVENIDA CANAL DE MIRAMONTES #2727	\$22.77	\$24.99	\$3.17
G500	GOLFO	TABASCO	CENTRO	CARRETERA VILLAHERMOSA- LA ISLA KM 3+400	\$22.52	\$24.49	\$2.93



PETRO 7 SEVEN
PETROMAX, SA DE CV

MONTERREY
NUEVO LEÓN

\$26.96
por litro



Fuente: Valores estimados por la SENER con información de la CRE y el SAT. El precio al público es un promedio de los precios registrados durante el periodo de referencia.
Notas: Excluye zonas fronterizas con estímulo fiscal. Incluye descuentos en TAR.

Regiones consideradas en la Política Pública de Almacenamiento Mínimo de Petrolíferos:
Noroeste: Baja California, Baja California Sur, Sonora, Sinaloa y Nayarit.
Norte: Chihuahua y Durango.
Noreste: Coahuila, Nuevo León, Tamaulipas y San Luis Potosí.
Occidente: Zacatecas, Aguascalientes, Jalisco, Guanajuato, Michoacán y Colima.
Centro: Querétaro, Hidalgo, Tlaxcala, Puebla, Morelos, Estado de México y CDMX.
Golfo: Veracruz y Tabasco.
Sur: Guerrero, Oaxaca y Chiapas.
Sureste: Campeche, Yucatán y Quintana Roo.





QUIÉN ES QUIÉN EN LOS PRECIOS DE LA GASOLINA

ESTACIONES DE SERVICIO CON INDICADORES DE GANANCIA **MÁS BAJOS DE GASOLINA REGULAR EN LAS 8 REGIONES** Precios vigentes en el país del 1 al 7 de julio de 2024

MARCA	REGIÓN	ENTIDAD	MUNICIPIO	DOMICILIO	PRECIO TAR	PRECIO PÚBLICO PROMEDIO	INDICADOR GANANCIA
MOBIL	CENTRO	ESTADO DE MÉXICO	TOLUCA	AVENIDA SOLIDARIDAD LAS TORRES #2971	\$21.64	\$22.69	\$0.85
PEMEX	NORESTE	TAMAULIPAS	TAMPICO	ALTAMIRA 718 OTE	\$22.06	\$22.75	\$0.53
PEMEX	GOLFO	VERACRUZ	MINATITLÁN	BOULEVARD INSTITUTO TECNOLÓGICO ESQUINA JOSÉ MARÍA MORELOS MZ. 4 LT. 4, 5 Y 6	\$22.26	\$22.85	\$0.45
BRISTOIL	OCCIDENTE	JALISCO	TONALÁ	PROLONGACIÓN MEDRANO #83	\$22.18	\$22.97	\$0.59
USFUEL	NORTE	CHIHUAHUA	CHIHUAHUA	CALLE PACHECO #2203	\$22.82	\$23.42	\$0.45
LAGAS	SURESTE	QUINTANA ROO	OTHÓN P. BLANCO	AVENIDA INSURGENTES #41 LT.1	\$22.45	\$23.45	\$0.47
PEMEX	SUR	CHIAPAS	TUXTLA GUTIÉRREZ	LIBRAMIENTO SUR PONIENTE #3358	\$22.74	\$23.50	\$0.59
REDPETROIL	NOROESTE	SINALOA	MAZATLÁN	CARRETERA INTERNACIONAL AL SUR MAZATLÁN-TEPIC KM 273	\$23.19	\$24.23	\$0.84



MOBIL
ESTACIÓN SAN BUENAVENTURA, SA DE CV

TOLUCA
ESTADO DE MÉXICO

\$22.69
por litro



Fuente: Valores estimados por la SENER con información de la CRE y el SAT. El precio al público es un promedio de los precios registrados durante el periodo de referencia. Notas: Excluye zonas fronterizas con estímulo fiscal. Incluye descuentos en TAR.

Regiones consideradas en la Política Pública de Almacenamiento Mínimo de Petrolíferos:
Noroeste: Baja California, Baja California Sur, Sonora, Sinaloa y Nayarit..
Norte: Chihuahua y Durango.
Noreste: Coahuila, Nuevo León, Tamaulipas y San Luis Potosí.
Occidente: Zacatecas, Aguascalientes, Jalisco, Guanajuato, Michoacán y Colima.
Centro: Querétaro, Hidalgo, Tlaxcala, Puebla, Morelos, Estado de México y CDMX.
Golfo: Veracruz y Tabasco.
Sur: Guerrero, Oaxaca y Chiapas.
Sureste: Campeche, Yucatán y Quintana Roo.





QUIÉN ES QUIÉN EN LOS PRECIOS DE LA GASOLINA

ESTACIONES DE SERVICIO CON INDICADORES DE GANANCIA **MÁS ALTOS DE GASOLINA PREMIUM EN LAS 8 REGIONES** Precios vigentes en el país del 1 al 7 de julio de 2024

MARCA	REGIÓN	ENTIDAD	MUNICIPIO	DOMICILIO	PRECIO TAR	PRECIO PÚBLICO PROMEDIO	INDICADOR GANANCIA
PETRO 7 SEVEN	NORESTE	NUEVO LEÓN	GUADALUPE	AUTOPISTA MONTERREY - CADEREYTA KM 10 #1310	\$24.17	\$27.85	\$3.93
ARCO	NOROESTE	SONORA	HERMOSILLO	BOULEVARD PASEO LAS PALMAS #1	\$24.64	\$27.56	\$2.45
SHELL	OCCIDENTE	JALISCO	SAN PEDRO TLAQUEPAQUE	PROLONGACIÓN AVENIDA COLÓN #6065	\$25.06	\$27.29	\$2.43
GO GAS	CENTRO	ESTADO DE MÉXICO	TLALNEPANTLA	AUTOPISTA MÉXICO-QUERÉTARO #1 BIS FRACCIONAMIENTO LAS MARGARITAS	\$24.32	\$26.99	\$3.04
PEMEX	SUR	GUERRERO	JUAN R. ESCUDERO	CARRETERA MÉXICO-ACAPULCO KM 332-4	\$24.29	\$26.99	\$2.18
LA GAS	SURESTE	QUINTANA ROO	CANCÚN	AVENIDA NICHUPTÉ SUPER MZ. 8 MZ. 1 LT. 3-06	\$23.32	\$26.48	\$2.39
MI GASOLINA	NORTE	DURANGO	GÓMEZ PALACIO	BOULEVARD MIGUEL ALEMÁN #100 LOCAL 5	\$24.25	\$26.26	\$2.10
PEMEX	GOLFO	VERACRUZ	XALAPA	AVENIDA LÁZARO CÁRDENAS #286	\$23.69	\$25.55	\$1.54



PETRO 7 SEVEN
PETROMAX,
SA DE CV

GUADALUPE
NUEVO LEÓN

\$27.85
por litro



Fuente: Valores estimados por la SENER con información de la CRE y el SAT. El precio al público es un promedio de los precios registrados durante el periodo de referencia. Notas: Excluye zonas fronterizas con estímulo fiscal. Incluye descuentos en TAR.

Regiones consideradas en la Política Pública de Almacenamiento Mínimo de Petrolíferos:
Noroeste: Baja California, Baja California Sur, Sonora, Sinaloa y Nayarit.
Norte: Chihuahua y Durango.
Noreste: Coahuila, Nuevo León, Tamaulipas y San Luis Potosí.
Occidente: Zacatecas, Aguascalientes, Jalisco, Guanajuato, Michoacán y Colima.
Centro: Querétaro, Hidalgo, Tlaxcala, Puebla, Morelos, Estado de México y CDMX.
Golfo: Veracruz y Tabasco.
Sur: Guerrero, Oaxaca y Chiapas.
Sureste: Campeche, Yucatán y Quintana Roo.





QUIÉN ES QUIÉN EN LOS PRECIOS DE LA GASOLINA

ESTACIONES DE SERVICIO CON INDICADORES DE GANANCIA **MÁS BAJOS DE GASOLINA PREMIUM EN LAS 8 REGIONES** Precios vigentes en el país del 1 al 7 de julio de 2024

MARCA	REGIÓN	ENTIDAD	MUNICIPIO	DOMICILIO	PRECIO TAR	PRECIO PÚBLICO PROMEDIO	INDICADOR GANANCIA
VALERO	GOLFO	VERACRUZ	VERACRUZ	KM 239+971 AL 240+291 CARRETERA VERACRUZ CARDEL	\$23.15	\$23.82	\$0.51
PEMEX	CENTRO	HIDALGO	PACHUCA DE SOTO	BOULEVARD NUEVO HIDALGO #204 FRACCIONAMIENTO PUERTA DE HIERRO	\$23.80	\$23.89	\$0.90
PEMEX	NORESTE	TAMAULIPAS	ALTAMIRA	CARRETERA FEDERAL 80 #40310	\$22.99	\$23.97	\$0.68
PEMEX	SURESTE	YUCATÁN	UMÁN	CALLE 16-A #124	\$23.32	\$23.99	\$0.52
COSTCO GAS	OCCIDENTE	GUANAJUATO	CELAYA	MANUEL OROZCO Y BERRA #901	\$24.11	\$24.33	\$0.99
REPSOL	SUR	OAXACA	SAN JUAN BAUTISTA TUXTEPEC	BOULEVARD PLAN DE TUXTEPEC #1	\$23.66	\$24.59	\$0.67
COSTCO GAS	NOROESTE	SINALOA	CULIACÁN	BOULEVARD PEDRO INFANTE #2152 PONIENTE	\$24.84	\$24.89	\$0.86
PROGAS	NORTE	DURANGO	GÓMEZ PALACIO	JUÁREZ #377	\$24.25	\$24.98	\$0.57



VALERO
AUTO CONSUMO GOLFO,
SA DE CV

VERACRUZ
VERACRUZ

\$23.82
por litro



Fuente: Valores estimados por la SENER con información de la CRE y el SAT. El precio al público es un promedio de los precios registrados durante el periodo de referencia. Notas: Excluye zonas fronterizas con estímulo fiscal. Incluye descuentos en TAR.

Regiones consideradas en la Política Pública de Almacenamiento Mínimo de Petrolíferos:
Noroeste: Baja California, Baja California Sur, Sonora, Sinaloa y Nayarit.
Norte: Chihuahua y Durango.
Noreste: Coahuila, Nuevo León, Tamaulipas y San Luis Potosí.
Occidente: Zacatecas, Aguascalientes, Jalisco, Guanajuato, Michoacán y Colima.
Centro: Querétaro, Hidalgo, Tlaxcala, Puebla, Morelos, Estado de México y CDMX.
Golfo: Veracruz y Tabasco.
Sur: Guerrero, Oaxaca y Chiapas.
Sureste: Campeche, Yucatán y Quintana Roo.





QUIÉN ES QUIÉN EN LOS PRECIOS DE LA GASOLINA

ESTACIONES DE SERVICIO CON INDICADORES DE GANANCIA **MÁS ALTOS DE DIÉSEL EN LAS 8 REGIONES** Precios vigentes en el país del 1 al 7 de julio de 2024

MARCA	REGIÓN	ENTIDAD	MUNICIPIO	DOMICILIO	PRECIO TAR	PRECIO PÚBLICO PROMEDIO	INDICADOR GANANCIA
ARCO	NOROESTE	SONORA	GUAYMAS	CARRETERA INTERNACIONAL #2170 PREDIO ROCA FUERTE	\$23.41	\$27.69	\$3.63
PEMEX	NORTE	DURANGO	TOPIA	CALLE HIDALGO #86	\$25.14	\$27.15	\$1.36
MOBIL	OCCIDENTE	MICHOACÁN	YURÉCUARO	16 DE SEPTIEMBRE #84	\$22.73	\$27.11	\$3.62
GO GAS	SURESTE	QUINTANA ROO	SOLIDARIDAD	CARRETERA CANCÚN-CHETUMAL LT. 031 MZA 0221	\$24.28	\$27.08	\$3.44
PEMEX	NORESTE	SAN LUIS POTOSÍ	MATEHUALA	LIBRAMIENTO MATEHUALA KM 187+436 LADO DERECHO	\$24.74	\$26.99	\$1.88
PEMEX	SUR	GUERRERO	ACAPULCO	CARRETERA CAYACO-PUERTO MARQUÉS, #249, MANZANA Z-6, SECCIÓN P1/1	\$24.87	\$26.78	\$1.59
PEMEX	GOLFO	VERACRUZ	COATZA-COALCOS	CARRETERA COATZACOALCOS-VILLAHERMOSA KM 13.78	\$24.05	\$26.49	\$2.04
BP	CENTRO	QUERÉTARO	CORREGIDORA	PASEO DE LA GARZA #21	\$25.05	\$26.06	\$2.36



ARCO
GRUPO ENERMAR,
SAPI DE CV

GUAYMAS
SONORA

\$27.69
por litro



Regiones consideradas en la Política Pública de Almacenamiento Mínimo de Petrolíferos:
Noroeste: Baja California, Baja California Sur, Sonora, Sinaloa y Nayarit.
Norte: Chihuahua y Durango.
Noreste: Coahuila, Nuevo León, Tamaulipas y San Luis Potosí.
Occidente: Zacatecas, Aguascalientes, Jalisco, Guanajuato, Michoacán y Colima.
Centro: Querétaro, Hidalgo, Tlaxcala, Puebla, Morelos, Estado de México y CDMX.
Golfo: Veracruz y Tabasco.
Sur: Guerrero, Oaxaca y Chiapas.
Sureste: Campeche, Yucatán y Quintana Roo.

Fuente: Valores estimados por la SENER con información de la CRE y el SAT. El precio al público es un promedio de los precios registrados durante el periodo de referencia.
Notas: Excluye zonas fronterizas con estímulo fiscal. Incluye descuentos en TAR.





QUIÉN ES QUIÉN EN LOS PRECIOS DE LA GASOLINA

ESTACIONES DE SERVICIO CON INDICADORES DE GANANCIA **MÁS BAJOS DE DIÉSEL EN LAS 8 REGIONES** Precios vigentes en el país del 1 al 7 de julio de 2024

MARCA	REGIÓN	ENTIDAD	MUNICIPIO	DOMICILIO	PRECIO TAR	PRECIO PÚBLICO PROMEDIO	INDICADOR GANANCIA
PEMEX	CENTRO	ESTADO DE MÉXICO	ATIZAPÁN	CARRETERA LAGO DE GUADALUPE KM 3.5	\$24.00	\$24.48	\$0.35
PARAGAS	GOLFO	TABASCO	CENTRO	PRINCIPAL SANMARKANDA	\$23.88	\$24.50	\$0.47
PEMEX	NORESTE	TAMAULIPAS	TAMPICO	AVENIDA ENRIQUE TORRES MIRANDA #301	\$24.04	\$24.78	\$0.58
COMET FUEL	NORTE	CHIHUAHUA	AHUMADA	CARRETERA PANAMERICANA Y GÓMEZ MORÍN S/N	\$24.10	\$24.89	\$0.49
MEGASUR	SURESTE	YUCATÁN	MÉRIDA	50 X 143 #1018	\$24.28	\$24.99	\$0.54
PEMEX	SUR	CHIAPAS	TUXTLA GUTIÉRREZ	CARRETERA AL AEROPUERTO ESQUINA 7A. SUR ORIENTE #763	\$24.47	\$25.09	\$0.47
TORRE NARANJA	OCCIDENTE	ZACATECAS	SOMBRETE	CAMINO A GONZÁLEZ ORTEGA-RÍO GRANDE #74	\$24.43	\$25.27	\$0.47
KPETROM	NOROESTE	NAYARIT	BAHÍA DE BANDERAS	CARRETERA LA CRUZ DE HUANACAXTLE-PUNTA DE MITA KM 3+500 NÚMERO OFICIAL 3	\$24.88	\$25.75	\$0.69



PEMEX
SERVICIO GEREDIN,
S DE RL

ATIZAPÁN
ESTADO DE MÉXICO

\$24.48
por litro



Fuente: Valores estimados por la SENER con información de la CRE y el SAT. El precio al público es un promedio de los precios registrados durante el periodo de referencia. Notas: Excluye zonas fronterizas con estímulo fiscal. Incluye descuentos en TAR.

Regiones consideradas en la Política Pública de Almacenamiento Mínimo de Petrolíferos:
Noroeste: Baja California, Baja California Sur, Sonora, Sinaloa y Nayarit.
Norte: Chihuahua y Durango.
Noreste: Coahuila, Nuevo León, Tamaulipas y San Luis Potosí.
Occidente: Zacatecas, Aguascalientes, Jalisco, Guanajuato, Michoacán y Colima.
Centro: Querétaro, Hidalgo, Tlaxcala, Puebla, Morelos, Estado de México y CDMX.
Golfo: Veracruz y Tabasco.
Sur: Guerrero, Oaxaca y Chiapas.
Sureste: Campeche, Yucatán y Quintana Roo.





COMBUSTIBLES

ACCIONES DE VERIFICACIÓN

Verificaciones del 5 al 11 de Julio de 2024

CONCEPTO	TOTALES*
DENUNCIAS ATENDIDAS	289
VERIFICACIONES Y/O VISITAS DE CONSTATACIÓN	360
GASOLINERAS QUE SE NEGARON A SER VERIFICADAS	0
GASOLINERAS VERIFICADAS CON IRREGULARIDADES EN DAR LITROS DE A LITRO	4
GASOLINERAS VERIFICADAS Y/O VISITADAS SIN IRREGULARIDADES	186
MANGUERAS / BOMBAS INMOVILIZADAS POR NO DAR LITROS DE A LITRO	6



COMBUSTIBLES

ACCIONES DE VERIFICACIÓN

Verificaciones
POR ERROR MÁXIMO TOLERADO (EMT)
PEORES ESTACIONES DE SERVICIO EN LITROS DE A LITRO
Verificaciones del 5 al 11 de Julio de 2024

RAZÓN SOCIAL	MUNICIPIO	ENTIDAD	DOMICILIO	MANGUERAS / BOMBAS INMOVILIZADAS POR EMT	ML* FALTANTES POR CADA 20 LTS. DE COMBUSTIBLE	ML. FALTANTES POR LITRO (%)**	ML. SOBANTES POR 20 LTS. DE COMBUSTIBLE
PETROMAX, SA DE CV	TORREÓN	COAHUILA	CONOCIDO EJIDO ANA ANTIGUA CARRETERA A SAN PEDRO #55, EJIDO ANA, TORREÓN EJIDO ANA 27410	2	238.95	1.19	0.00



COMBUSTIBLES

ACCIONES DE VERIFICACIÓN

Verificaciones
POR ERROR MÁXIMO TOLERADO (EMT)
GASOLINERAS VERIFICADAS, CON IRREGULARIDADES EN EL DESPACHO LITROS DE A LITRO
Verificaciones del 5 al 11 de Julio de 2024

RAZÓN SOCIAL	MUNICIPIO	ENTIDAD	DOMICILIO	MANGUERAS / BOMBAS INMOVILIZADAS POR EMT	ML* FALTANTES POR CADA 20 LTS. DE COMBUSTIBLE	ML. FALTANTES POR LITRO (%)**	ML. SOBANTES POR 20 LTS. DE COMBUSTIBLE
RECAR SÚPER SERVICIO, SA DE CV	ZINACANTEPEC	MÉXICO	CARRETERA TOLUCA - ZITÁCUARO KM. 8.5 SAN LORENZO CUAUHTENCO 51350	2	169.30	0.85	0.00
SERVICIOS GASOLINEROS DE MÉXICO, SA DE CV	MONTERREY	NUEVO LEÓN	AVE. GUERRERO #3730 DEL NORTE 64500	1	147.53	0.74	0.00
SERVICIOS GASOLINEROS DE MÉXICO, SA DE CV	APODACA	NUEVO LEÓN	AV. RIO ORINOCO #708 LOMAS DE SAN ISIDRO 66646	1	145.02	0.73	0.00



2024
AÑO DE
Felipe Carrillo
PUERTO
BENEMÉRITO DEL PROLETARIADO,
REVOLUCIONARIO Y DEFENSOR
DEL MAYAB



**GOBIERNO DE
MÉXICO**

SENER
SECRETARÍA DE ENERGÍA

ECONOMÍA
SECRETARÍA DE ECONOMÍA

PROFECO
PROCURADURÍA FEDERAL
DEL CONSUMIDOR