



# QUIÉN ES QUIÉN EN LOS PRECIOS

---

LUNES 29 DE JULIO DE 2024



ESTADOS UNIDOS MEXICANOS  
**GOBIERNO DE  
MÉXICO**

**SENER**  
SECRETARÍA DE ENERGÍA

**ECONOMÍA**  
SECRETARÍA DE ECONOMÍA

**PROFECO**  
PROCURADURÍA FEDERAL  
DEL CONSUMIDOR

# QUIÉN ES QUIÉN EN LOS PRECIOS DE LA GASOLINA

PRECIOS VIGENTES EN EL PAÍS DEL 15 AL 21 DE JULIO DE 2024



**GOBIERNO DE  
MÉXICO**

**SENER**  
SECRETARÍA DE ENERGÍA

**ECONOMÍA**  
SECRETARÍA DE ECONOMÍA

**PROFECO**  
PROCURADURÍA FEDERAL  
DEL CONSUMIDOR





GOBIERNO DE  
MÉXICO

SENER  
SECRETARÍA DE ENERGÍA

ECONOMÍA  
SECRETARÍA DE ECONOMÍA

PROFECO  
PROCURADURÍA FEDERAL  
DEL CONSUMIDOR

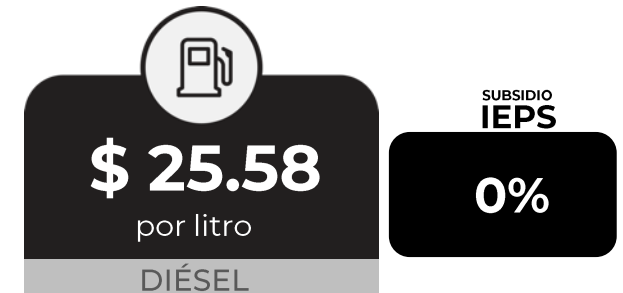
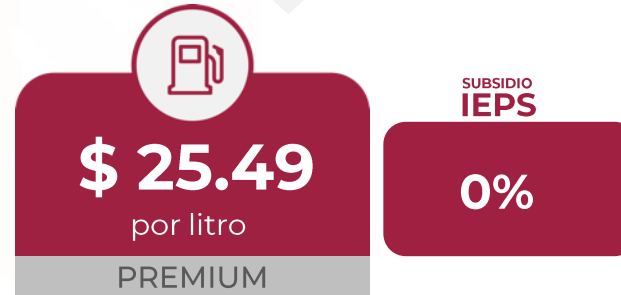
# QUIÉN ES QUIÉN EN LOS PRECIOS DE LA GASOLINA

Precios vigentes en el país del 15 al 21 de julio de 2024

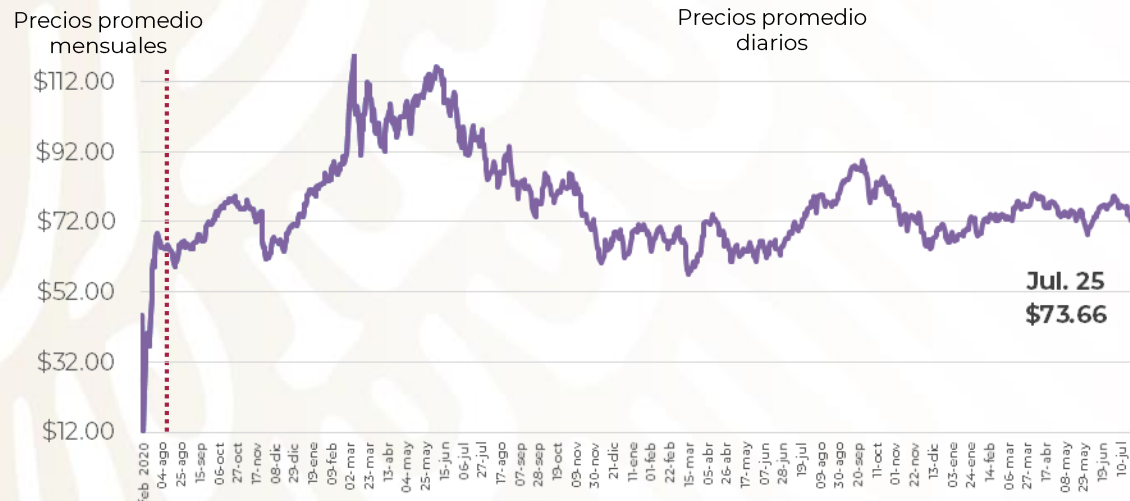




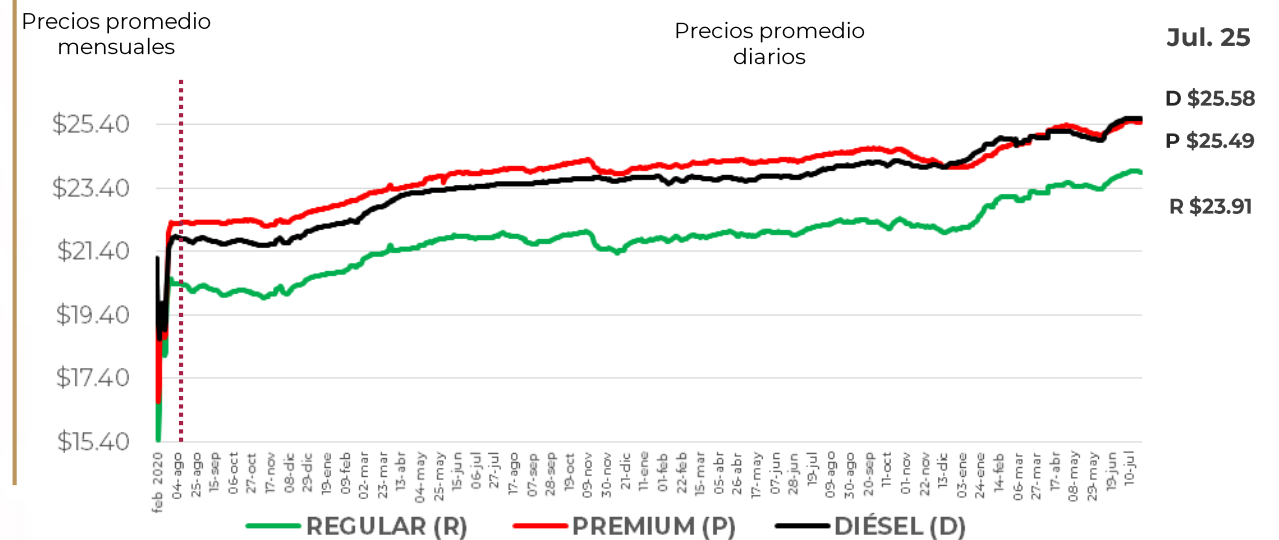
# PRECIOS PROMEDIO DIARIOS GASOLINA REGULAR, PREMIUM, DIÉSEL Y MEZCLA MEXICANA FEBRERO 2020 A JULIO 2024, NACIONAL (PESOS/LT)



### MEZCLA MEXICANA Dólares por barril



### GASOLINAS Y DIÉSEL Pesos por litro



Fuente: Elaboración de la Profeco con información de la CRE, precios comerciales de gasolina y diésel por estación de servicio (excluye zonas fronterizas con estímulo fiscal) y el Banco de México; precio de la mezcla mexicana de petróleo (para los días donde no se publicó información se calculó el precio con base en los datos del día inmediato anterior y posterior).

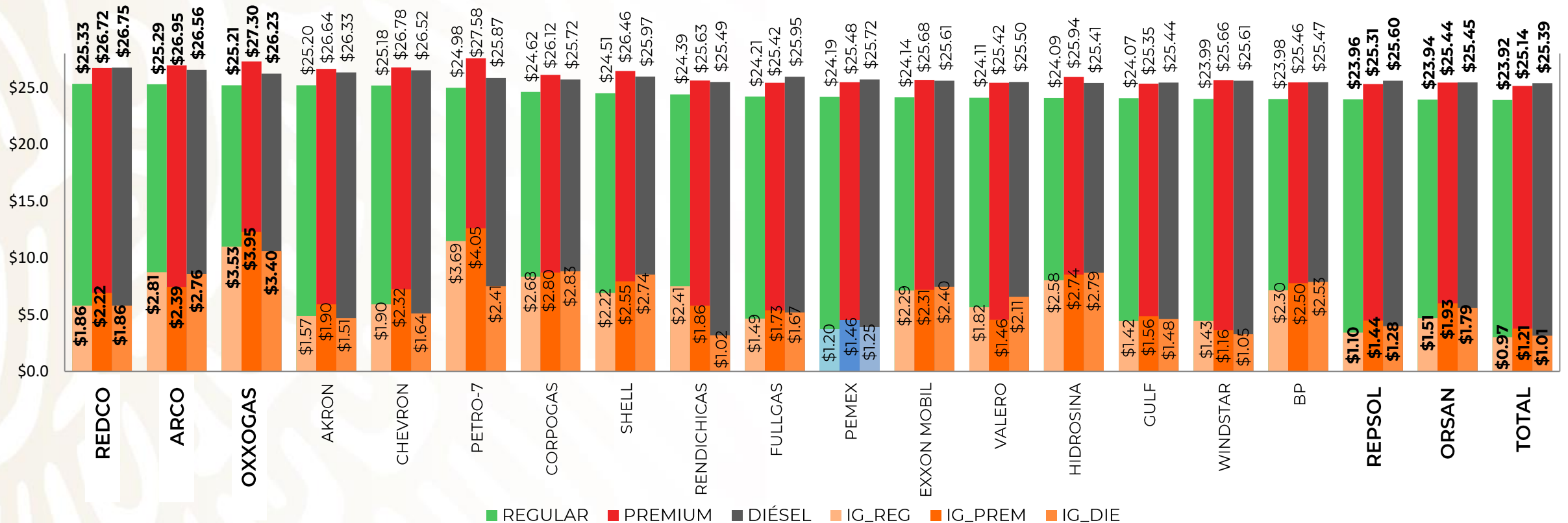




# PRECIOS E INDICADORES DE GANANCIAS POR MARCA

## GASOLINA REGULAR, PREMIUM Y DIÉSEL

### DEL 15 AL 21 DE JULIO DE 2024, NACIONAL (PESOS/LT)



Fuente: Valores estimados por la SENER con información de la CRE y el SAT.

Notas: Marcas más representativas;

Excluye zonas fronterizas con estímulo fiscal.

El indicador de ganancia de las compañías importadoras

incluye el margen al mayoreo.

Incluye descuentos en TAR.



# QUIÉN ES QUIÉN EN LOS PRECIOS DE LA GASOLINA

ESTACIONES DE SERVICIO CON INDICADORES DE GANANCIA **MÁS ALTOS DE GASOLINA REGULAR EN LAS 8 REGIONES** Precios vigentes en el país del 15 al 21 de julio de 2024

MARCA	REGIÓN	ENTIDAD	MUNICIPIO	DOMICILIO	PRECIO TAR	PRECIO PÚBLICO PROMEDIO	INDICADOR GANANCIA
PEMEX	NORESTE	NUEVO LEÓN	MONTERREY	AVENIDA PASEO DE LOS LEONES #2754	\$22.11	\$26.85	\$4.02
CHEVRON	NOROESTE	SINALOA	CULIACÁN	BOULEVARD PEDRO INFANTE #4373	\$23.43	\$26.60	\$2.67
AKRON	OCCIDENTE	JALISCO	ZAPOPAN	AVENIDA PATRIA #574	\$23.62	\$25.99	\$1.98
PEMEX	SUR	GUERRERO	CUTZAMALA DE PINZÓN	CALLE LAS ESCOBITAS #1	\$23.00	\$25.80	\$2.16
GULF	SURESTE	QUINTANA ROO	CANCÚN	AV. HUAYACÁN LOTES 5-3 Y 5-2 POR CALLE CIRICOTE Y CALLE CEIBA	\$22.04	\$25.54	\$2.68
GO GAS	CENTRO	CIUDAD DE MÉXICO	COYOACÁN	AVENIDA DIVISIÓN DEL NORTE #3101	\$22.57	\$24.99	\$3.35
BP	NORTE	CHIHUAHUA	CAMARGO	CENTENARIO #1303	\$22.42	\$24.79	\$3.16
PEMEX	GOLFO	VERACRUZ	CÓRDOBA	BOULEVARD A PEÑUELA BOULEVARD OTHÓN ARRÓNIZ S/N	\$22.43	\$24.63	\$3.15



**PEMEX**  
SERVICIOS CUMBRES,  
SA DE CV

MONTERREY  
NUEVO LEÓN

**\$26.85**  
por litro



Regiones consideradas en la Política Pública de Almacenamiento Mínimo de Petrolíferos:  
Noroeste: Baja California, Baja California Sur, Sonora, Sinaloa y Nayarit.  
Norte: Chihuahua y Durango.  
Noreste: Coahuila, Nuevo León, Tamaulipas y San Luis Potosí.  
Occidente: Zacatecas, Aguascalientes, Jalisco, Guanajuato, Michoacán y Colima.  
Centro: Querétaro, Hidalgo, Tlaxcala, Puebla, Morelos, Estado de México y CDMX.  
Golfo: Veracruz y Tabasco.  
Sur: Guerrero, Oaxaca y Chiapas.  
Sureste: Campeche, Yucatán y Quintana Roo.

Fuente: Valores estimados por la SENER con información de la CRE y el SAT. El precio al público es un promedio de los precios registrados durante el periodo de referencia.  
Notas: Excluye zonas fronterizas con estímulo fiscal. Incluye descuentos en TAR.





# QUIÉN ES QUIÉN EN LOS PRECIOS DE LA GASOLINA

ESTACIONES DE SERVICIO CON INDICADORES DE GANANCIA **MÁS BAJOS DE GASOLINA REGULAR EN LAS 8 REGIONES** Precios vigentes en el país del 15 al 21 de julio de 2024

MARCA	REGIÓN	ENTIDAD	MUNICIPIO	DOMICILIO	PRECIO TAR	PRECIO PÚBLICO PROMEDIO	INDICADOR GANANCIA
NEXUM	NORESTE	TAMAULIPAS	TAMPICO	TAMAULIPAS #1301	\$21.66	\$22.40	\$0.58
1	GOLFO	VERACRUZ	VERACRUZ	CALLE ECHEVEN ESQUINA CUAUHTÉMOC S/N	\$21.87	\$22.49	\$0.47
BP	CENTRO	TLAXCALA	APIZACO	CALLE 16 DE SEPTIEMBRE #1200	\$22.47	\$22.50	\$1.21
PEMEX	SURESTE	YUCATÁN	KANASÍN	ANILLO PERIFÉRICO MANUEL BERZUNZA TAB. CAT. 11497 X 57 Y 57 - A	\$22.04	\$22.64	\$0.45
MOBIL	NORTE	DURANGO	GÓMEZ PALACIO	BOULEVARD DIVISIÓN DEL NORTE #2299	\$22.25	\$22.99	\$0.58
PEMEX	SUR	OAXACA	SANTA MARÍA HUATULCO	BOULEVARD CHAHUÉ S/N	\$22.36	\$23.20	\$0.51
MOBIL	OCCIDENTE	GUANAJUATO	SAN JOSÉ ITURBIDE	CARRETERA SAN JOSÉ ITURBIDE - SAN LUIS DE LA PAZ KM 4.018	\$22.76	\$23.35	\$0.44
PEMEX	NOROESTE	BAJA CALIFORNIA SUR	LA PAZ	L. F. MARINA FIDEPAZ	\$22.80	\$23.81	\$0.81



**NEXUM**  
SERVICIOS RÍO PÁNUCO, SA DE CV

TAMPICO  
TAMAULIPAS

**\$22.40**

por litro



Fuente: Valores estimados por la SENER con información de la CRE y el SAT. El precio al público es un promedio de los precios registrados durante el periodo de referencia. Notas: Excluye zonas fronterizas con estímulo fiscal. Incluye descuentos en TAR.

Regiones consideradas en la Política Pública de Almacenamiento Mínimo de Petrolíferos:  
Noroeste: Baja California, Baja California Sur, Sonora, Sinaloa y Nayarit..  
Norte: Chihuahua y Durango.  
Noreste: Coahuila, Nuevo León, Tamaulipas y San Luis Potosí.  
Occidente: Zacatecas, Aguascalientes, Jalisco, Guanajuato, Michoacán y Colima.  
Centro: Querétaro, Hidalgo, Tlaxcala, Puebla, Morelos, Estado de México y CDMX.  
Golfo: Veracruz y Tabasco.  
Sur: Guerrero, Oaxaca y Chiapas.  
Sureste: Campeche, Yucatán y Quintana Roo.





# QUIÉN ES QUIÉN EN LOS PRECIOS DE LA GASOLINA

ESTACIONES DE SERVICIO CON INDICADORES DE GANANCIA **MÁS ALTOS DE GASOLINA PREMIUM EN LAS 8 REGIONES** Precios vigentes en el país del 15 al 21 de julio de 2024

MARCA	REGIÓN	ENTIDAD	MUNICIPIO	DOMICILIO	PRECIO TAR	PRECIO PÚBLICO PROMEDIO	INDICADOR GANANCIA
SHELL	CENTRO	ESTADO DE MÉXICO	NAUCALPAN	AVENIDA SAN LUIS TLATILCO #25 Y 25-A FRACCIONAMIENTO PARQUE INDUSTRIAL NAUCALPAN	\$23.82	\$27.99	\$3.53
MOBIL	NORESTE	NUEVO LEÓN	SAN PEDRO GARZA GARCÍA	AVENIDA VASCONCELOS PONIENTE #398	\$23.76	\$27.89	\$4.34
EL REY	NOROESTE	SONORA	GUAYMAS	BOULEVARD BENITO JUÁREZ #744	\$23.86	\$27.69	\$3.68
BP	OCCIDENTE	JALISCO	GUADALAJARA	GOBERNADOR CURIEL #2980	\$24.52	\$27.13	\$3.24
PEMEX	SURESTE	QUINTANA ROO	CANCÚN	AVENIDA TULUM MZ. 1 LT. 1 Y 1-2 POR CABO CATOCHÉ	\$22.83	\$26.54	\$2.86
LAGAS	SUR	OAXACA	SANTO DOMINGO TEHUANTEPEC	CARRETERA CRISTÓBAL COLÓN #19 LOCAL 1 KM 249+400	\$23.41	\$26.49	\$2.59
1	NORTE	DURANGO	GÓMEZ PALACIO	LÁZARO CÁRDENAS Y TAMAZULA S/N	\$23.77	\$26.49	\$2.29
PEMEX	GOLFO	TABASCO	HUIMANGUILLO	CARRETERA FED. 185 HUIMANGUILLO V. CHONTALPA	\$22.67	\$25.96	\$2.70



**SHELL**  
VALUVE, SA DE CV

NAUCALPAN  
ESTADO DE MÉXICO

**\$27.99**  
por litro



Regiones consideradas en la Política Pública de Almacenamiento Mínimo de Petrolíferos:  
 Noroeste: Baja California, Baja California Sur, Sonora, Sinaloa y Nayarit.  
 Norte: Chihuahua y Durango.  
 Noreste: Coahuila, Nuevo León, Tamaulipas y San Luis Potosí.  
 Occidente: Zacatecas, Aguascalientes, Jalisco, Guanajuato, Michoacán y Colima.  
 Centro: Querétaro, Hidalgo, Tlaxcala, Puebla, Morelos, Estado de México y CDMX.  
 Golfo: Veracruz y Tabasco.  
 Sur: Guerrero, Oaxaca y Chiapas.  
 Sureste: Campeche, Yucatán y Quintana Roo.

Fuente: Valores estimados por la SENER con información de la CRE y el SAT. El precio al público es un promedio de los precios registrados durante el periodo de referencia.  
 Notas: Excluye zonas fronterizas con estímulo fiscal. Incluye descuentos en TAR.







# QUIÉN ES QUIÉN EN LOS PRECIOS DE LA GASOLINA

ESTACIONES DE SERVICIO CON INDICADORES DE GANANCIA **MÁS BAJOS DE GASOLINA PREMIUM EN LAS 8 REGIONES** Precios vigentes en el país del 15 al 21 de julio de 2024

MARCA	REGIÓN	ENTIDAD	MUNICIPIO	DOMICILIO	PRECIO TAR	PRECIO PÚBLICO PROMEDIO	INDICADOR GANANCIA
RED ENERGY	GOLFO	VERACRUZ	VERACRUZ	AVENIDA CUAUHTÉMOC S/N	\$22.67	\$23.39	\$0.56
PEMEX	SURESTE	YUCATÁN	KANASÍN	ANILLO PERIFÉRICO MANUEL BERZUNZA TAB. CAT. 11497 X 57 Y 57-A	\$22.83	\$23.70	\$0.69
VALERO	CENTRO	HIDALGO	PACHUCA	BOULEVARD LUIS DONALDO COLOSIO LT. 1 #204	\$23.31	\$23.95	\$0.49
PEMEX	NORESTE	TAMAULIPAS	ALTAMIRA	CARRETERA FEDERAL 80 #40310	\$22.50	\$24.07	\$1.19
PEMEX	SUR	CHIAPAS	HUEHUETÁN	HIDALGO #32	\$23.67	\$24.29	\$0.46
VALERO	OCCIDENTE	GUANAJUATO	SALAMANCA	BOULEVARD VALLE DE SANTIAGO #400	\$23.73	\$24.46	\$0.57
XTREME DROP FUEL	NORTE	CHIHUAHUA	CUAUHTÉMOC	CARRETERA CUAUHTÉMOC - ÁLVARO OBREGÓN KM 21	\$23.93	\$24.80	\$0.54
PLATINUM	NOROESTE	SINALOA	CULIACÁN	AVENIDA LÁZARO CÁRDENAS #1099 SUR	\$24.35	\$24.99	\$0.49



**RED ENERGY**  
OPERADORA MONSI,  
SA DE CV

VERACRUZ  
VERACRUZ

**\$23.39**  
por litro



Fuente: Valores estimados por la SENER con información de la CRE y el SAT. El precio al público es un promedio de los precios registrados durante el periodo de referencia. Notas: Excluye zonas fronterizas con estímulo fiscal. Incluye descuentos en TAR.

Regiones consideradas en la Política Pública de Almacenamiento Mínimo de Petrolíferos:  
Noroeste: Baja California, Baja California Sur, Sonora, Sinaloa y Nayarit.  
Norte: Chihuahua y Durango.  
Noreste: Coahuila, Nuevo León, Tamaulipas y San Luis Potosí.  
Occidente: Zacatecas, Aguascalientes, Jalisco, Guanajuato, Michoacán y Colima.  
Centro: Querétaro, Hidalgo, Tlaxcala, Puebla, Morelos, Estado de México y CDMX.  
Golfo: Veracruz y Tabasco.  
Sur: Guerrero, Oaxaca y Chiapas.  
Sureste: Campeche, Yucatán y Quintana Roo.



2024  
Felipe Carrillo  
PUERTO  
GOBIERNO DEL ESTADO DE YUCATÁN



# QUIÉN ES QUIÉN EN LOS PRECIOS DE LA GASOLINA

ESTACIONES DE SERVICIO CON INDICADORES DE GANANCIA **MÁS ALTOS DE DIÉSEL EN LAS 8 REGIONES** Precios vigentes en el país del 15 al 21 de julio de 2024

MARCA	REGIÓN	ENTIDAD	MUNICIPIO	DOMICILIO	PRECIO TAR	PRECIO PÚBLICO PROMEDIO	INDICADOR GANANCIA
ARCO	NOROESTE	SONORA	EMPALME	CARRETERA LIBRAMIENTO KM 0+500 S/N	\$19.96	\$27.69	\$3.85
VALERO	OCCIDENTE	JALISCO	ZAPOPAN	PINO SUÁREZ #550	\$19.27	\$26.99	\$3.94
LAGAS	SURESTE	QUINTANA ROO	CANCÚN	AVENIDA JOSÉ LÓPEZ PORTILLO KM 308+800	\$23.60	\$26.99	\$2.58
G500	SUR	GUERRERO	SAN MARCOS	CARRETERA NACIONAL ACAPULCO - PINOTEPA NACIONAL #80-A	\$24.19	\$26.99	\$2.25
PEMEX	NORESTE	SAN LUIS POTOSÍ	MATEHUALA	CARRETERA 57 KM 1.410	\$24.06	\$26.59	\$2.12
PEMEX	GOLFO	VERACRUZ	COATZA-COALCOS	CARRETERA COATZACOALCOS - VILLAHERMOSA KM 13.78	\$23.37	\$26.49	\$2.63
BP	CENTRO	HIDALGO	EL ARENAL	CARRETERA MÉXICO - LAREDO KM 115	\$24.08	\$26.40	\$3.45
MOBIL	NORTE	DURANGO	GÓMEZ PALACIO	CALLE CUATRO CIÉNEGAS S/N	\$23.75	\$26.35	\$2.18



**ARCO**  
GRUPO ENERMAR,  
SAPI DE CV

EMPALME  
SONORA

**\$27.69**  
por litro



Regiones consideradas en la Política Pública de Almacenamiento Mínimo de Petrolíferos:  
Noroeste: Baja California, Baja California Sur, Sonora, Sinaloa y Nayarit.  
Norte: Chihuahua y Durango.  
Noreste: Coahuila, Nuevo León, Tamaulipas y San Luis Potosí.  
Occidente: Zacatecas, Aguascalientes, Jalisco, Guanajuato, Michoacán y Colima.  
Centro: Querétaro, Hidalgo, Tlaxcala, Puebla, Morelos, Estado de México y CDMX.  
Golfo: Veracruz y Tabasco.  
Sur: Guerrero, Oaxaca y Chiapas.  
Sureste: Campeche, Yucatán y Quintana Roo.

Fuente: Valores estimados por la SENER con información de la CRE y el SAT. El precio al público es un promedio de los precios registrados durante el periodo de referencia.  
Notas: Excluye zonas fronterizas con estímulo fiscal. Incluye descuentos en TAR.





# QUIÉN ES QUIÉN EN LOS PRECIOS DE LA GASOLINA

ESTACIONES DE SERVICIO CON INDICADORES DE GANANCIA **MÁS BAJOS DE DIÉSEL EN LAS 8 REGIONES** Precios vigentes en el país del 15 al 21 de julio de 2024

MARCA	REGIÓN	ENTIDAD	MUNICIPIO	DOMICILIO	PRECIO TAR	PRECIO PÚBLICO PROMEDIO	INDICADOR GANANCIA
PEMEX	CENTRO	ESTADO DE MÉXICO	JILOTZINGO	VIALIDAD ESPÍRITU SANTO CHILUCA S/N	\$23.33	\$23.98	\$0.50
G500	GOLFO	TABASCO	TEAPA	AVENIDA CARLOS RAMOS #276	\$23.20	\$23.99	\$0.53
PEMEX	SURESTE	YUCATÁN	KANASÍN	ANILLO PERIFÉRICO MANUEL BERZUNZA TAB. CAT. 11497 X 57 Y 57 - A	\$23.60	\$24.19	\$0.44
PEMEX	NORTE	CHIHUAHUA	BUENAVENTURA	AVENIDA JUÁREZ S/N	\$23.43	\$24.54	\$0.65
PROGAS	NORESTE	COAHUILA	TORREÓN	BOULEVARD REVOLUCIÓN #800	\$23.75	\$24.69	\$0.75
VALERO	OCCIDENTE	GUANAJUATO	SALAMANCA	BOULEVARD VALLE DE SANTIAGO #400	\$24.33	\$24.95	\$0.47
REPSOL	SUR	OAXACA	SAN JUAN BAUTISTA TUXTEPEC	BOULEVARD PLAN DE TUXTEPEC #1	\$23.74	\$25.00	\$0.95
PEMEX	NOROESTE	SONORA	CAJEME	CALLE RODOLFO FÉLIX VALDÉS #302 PONIENTE	\$24.67	\$25.45	\$0.61



**PEMEX**  
GRUPO DOADE OU,  
SA DE CV

JILOTZINGO  
ESTADO DE MÉXICO

**\$23.98**  
por litro



Fuente: Valores estimados por la SENER con información de la CRE y el SAT. El precio al público es un promedio de los precios registrados durante el periodo de referencia. Notas: Excluye zonas fronterizas con estímulo fiscal. Incluye descuentos en TAR.

Regiones consideradas en la Política Pública de Almacenamiento Mínimo de Petrolíferos:  
Noroeste: Baja California, Baja California Sur, Sonora, Sinaloa y Nayarit.  
Norte: Chihuahua y Durango.  
Noreste: Coahuila, Nuevo León, Tamaulipas y San Luis Potosí.  
Occidente: Zacatecas, Aguascalientes, Jalisco, Guanajuato, Michoacán y Colima.  
Centro: Querétaro, Hidalgo, Tlaxcala, Puebla, Morelos, Estado de México y CDMX.  
Golfo: Veracruz y Tabasco.  
Sur: Guerrero, Oaxaca y Chiapas.  
Sureste: Campeche, Yucatán y Quintana Roo.





# COMBUSTIBLES

## ACCIONES DE VERIFICACIÓN

Verificaciones del 19 al 25 de julio de 2024

CONCEPTO	TOTALES*
DENUNCIAS ATENDIDAS	205
VERIFICACIONES Y/O VISITAS DE CONSTATACIÓN	303
GASOLINERAS QUE SE NEGARON A SER VERIFICADAS	4
GASOLINERAS VERIFICADAS CON IRREGULARIDADES EN DAR LITROS DE A LITRO	6
GASOLINERAS VERIFICADAS Y/O VISITADAS SIN IRREGULARIDADES	130
MANGUERAS / BOMBAS INMOVILIZADAS POR NO DAR LITROS DE A LITRO	8



# COMBUSTIBLES

## ACCIONES DE VERIFICACIÓN

**GASOLINERAS QUE SE NEGARON A SER VERIFICADAS**  
Verificaciones del 19 al 25 de julio de 2024

RAZÓN SOCIAL	MUNICIPIO	ENTIDAD	DOMICILIO
OH MY GAS, SA DE CV	BAHÍA DE BANDERAS	NAYARIT	AVENIDA MICHOACÁN #525, NORTE ARBOLEDA 63737
PATRICIA DÍAZ DÍAZ	URIANGATO	GUANAJUATO	LEOVINO ZAVALA #202, INDEPENDENCIA 38980
JUAN FRIESEN KNELSEN	RIVA PALACIO	CHIHUAHUA	CAMPO MENONITA #60, 32790
ORALIA ADAME GONZÁLEZ	NAMIQUIPA	CHIHUAHUA	CARRETERA CUAUHTÉMOC - SOTO MAYNEZ KM 222, ÓSCAR SOTO MAYNEZ 31968





# COMBUSTIBLES

## ACCIONES DE VERIFICACIÓN

Verificaciones  
POR ERROR MÁXIMO TOLERADO (EMT)  
**PEORES ESTACIONES DE SERVICIO EN LITROS DE A LITRO**  
Verificaciones del 19 al 25 de julio de 2024

RAZÓN SOCIAL	MUNICIPIO	ENTIDAD	DOMICILIO	MANGUERAS / BOMBAS INMOVILIZADAS POR EMT	ML* FALTANTES POR CADA 20 LTS. DE COMBUSTIBLE	ML. FALTANTES POR LITRO (%)**	ML. SOBANTES POR 20 LTS. DE COMBUSTIBLE
JUAN CASAOS CANO	SANTIAGO XIACUÍ	OAXACA	CALLE PORFIRIO DÍAZ #502, SANTIAGO XIACUI 68767	2	461.23	2.31	0.00
MEGA GASOLINERAS, SA DE CV	SAN MIGUEL DE ALLENDE	GUANAJUATO	CARRETERA A LA CIENEGUITA KM 1.59, EJIDO LOS LÓPEZ 37897	1	222.25	1.11	0.00



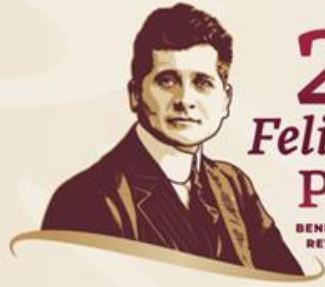


# COMBUSTIBLES

## ACCIONES DE VERIFICACIÓN

Verificaciones  
POR ERROR MÁXIMO TOLERADO (EMT)  
**GASOLINERAS VERIFICADAS, CON IRREGULARIDADES EN EL DESPACHO LITROS DE A LITRO**  
Verificaciones del 19 al 25 de julio de 2024

RAZÓN SOCIAL	MUNICIPIO	ENTIDAD	DOMICILIO	MANGUERAS / BOMBAS INMOVILIZADAS POR EMT	ML* FALTANTES POR CADA 20 LTS. DE COMBUSTIBLE	ML. FALTANTES POR LITRO (%)**	ML. SOBANTES POR 20 LTS. DE COMBUSTIBLE
SERVICIOS GASOLINEROS DE MÉXICO, SA DE CV	SAN NICOLÁS DE LOS GARZA	NUEVO LEÓN	AV. UNIVERSIDAD #1011 Y LERDO DE TEJADA, CASA BELLA 66460	1	187.74	0.94	0.00
PETROMAX, SA DE CV	JUÁREZ	NUEVO LEÓN	CTRA. LOS EBANITOS - SAN ROQUE #500, LAS SABINAS 67250	2	169.16	0.85	0.00
PETROMAX, SA DE CV	GUADALUPE	NUEVO LEÓN	AV. BENITO JUÁREZ #611, INDUSTRIAL DE LA SILLA 67199	1	156.87	0.78	0.00
GUAMCO, SA DE CV	CHIHUAHUA	CHIHUAHUA	AVENIDA TEÓFILO BORUNDA #3400, ZARCO 31020	1	152.31	0.76	0.00



**2024**  
AÑO DE  
*Felipe Carrillo*  
**PUERTO**  
BENEMÉRITO DEL PROLETARIADO,  
REVOLUCIONARIO Y DEFENSOR  
DEL MAYAB



**GOBIERNO DE**  
**MÉXICO**

**SENER**  
SECRETARÍA DE ENERGÍA

**ECONOMÍA**  
SECRETARÍA DE ECONOMÍA

**PROFECO**  
PROCURADURÍA FEDERAL  
DEL CONSUMIDOR