



# QUIÉN ES QUIÉN EN LOS PRECIOS

---

LUNES 5 DE AGOSTO DE 2024



GOBIERNO DE  
**MÉXICO**

**SENER**  
SECRETARÍA DE ENERGÍA

**ECONOMÍA**  
SECRETARÍA DE ECONOMÍA

**PROFECO**  
PROCURADURÍA FEDERAL  
DEL CONSUMIDOR

# QUIÉN ES QUIÉN EN LOS PRECIOS DE LA GASOLINA

PRECIOS VIGENTES EN EL PAÍS DEL 22 AL 28 DE JULIO DE 2024



**GOBIERNO DE  
MÉXICO**

**SENER**  
SECRETARÍA DE ENERGÍA

**ECONOMÍA**  
SECRETARÍA DE ECONOMÍA

**PROFECO**  
PROCURADURÍA FEDERAL  
DEL CONSUMIDOR





GOBIERNO DE  
MÉXICO

SENER  
SECRETARÍA DE ENERGÍA

ECONOMÍA  
SECRETARÍA DE ECONOMÍA

PROFECO  
PROCURADURÍA FEDERAL  
DEL CONSUMIDOR

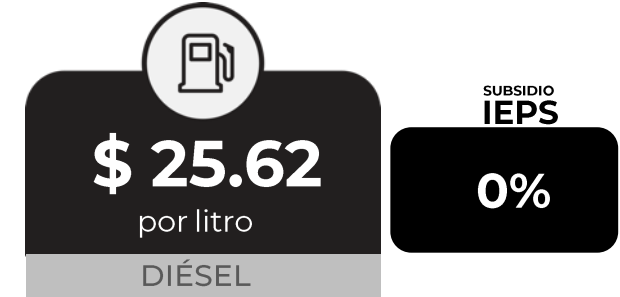
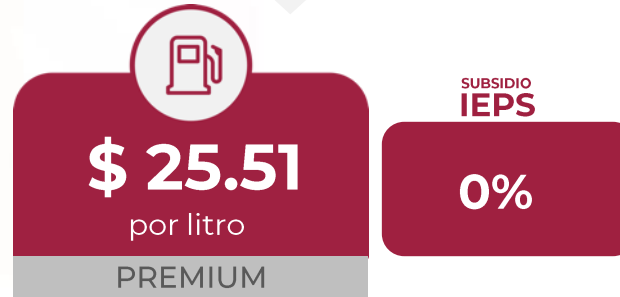
# QUIÉN ES QUIÉN EN LOS PRECIOS DE LA GASOLINA

Precios vigentes en el país del 22 al 28 de julio de 2024

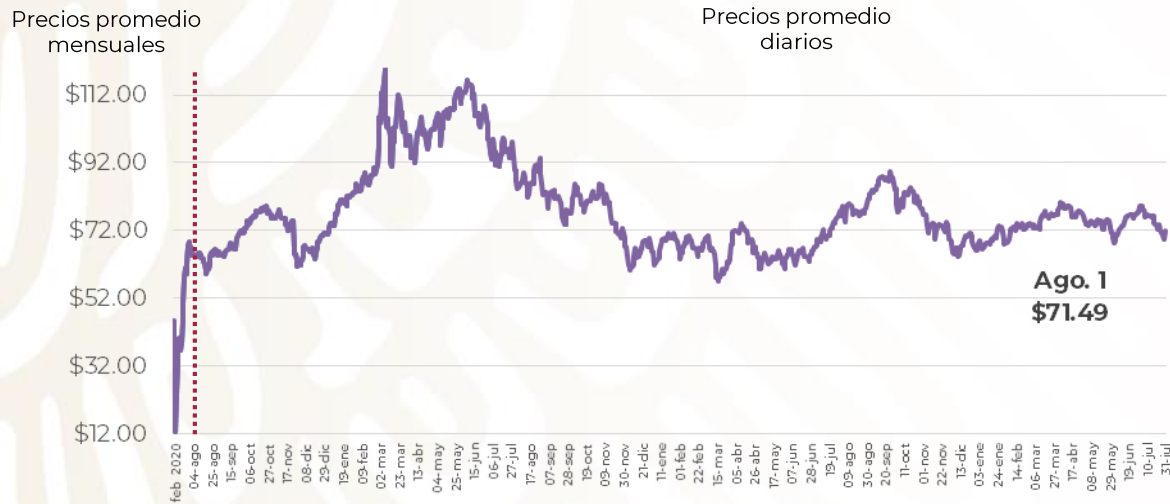




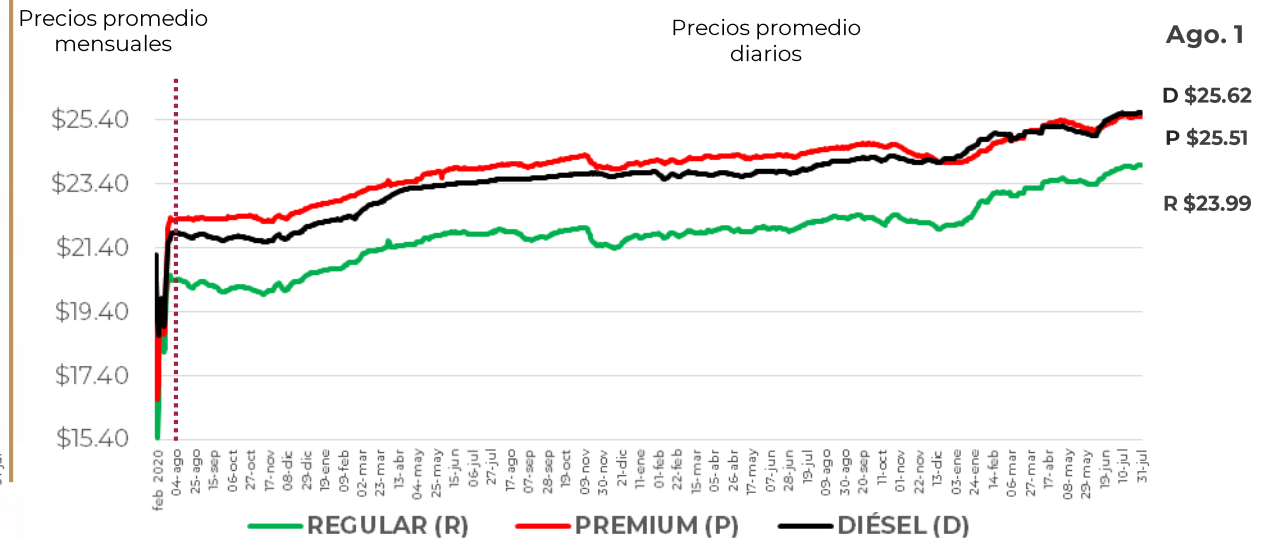
# PRECIOS PROMEDIO DIARIOS GASOLINA REGULAR, PREMIUM, DIÉSEL Y MEZCLA MEXICANA FEBRERO 2020 A AGOSTO 2024, NACIONAL (PESOS/LT)



### MEZCLA MEXICANA Dólares por barril



### GASOLINAS Y DIÉSEL Pesos por litro



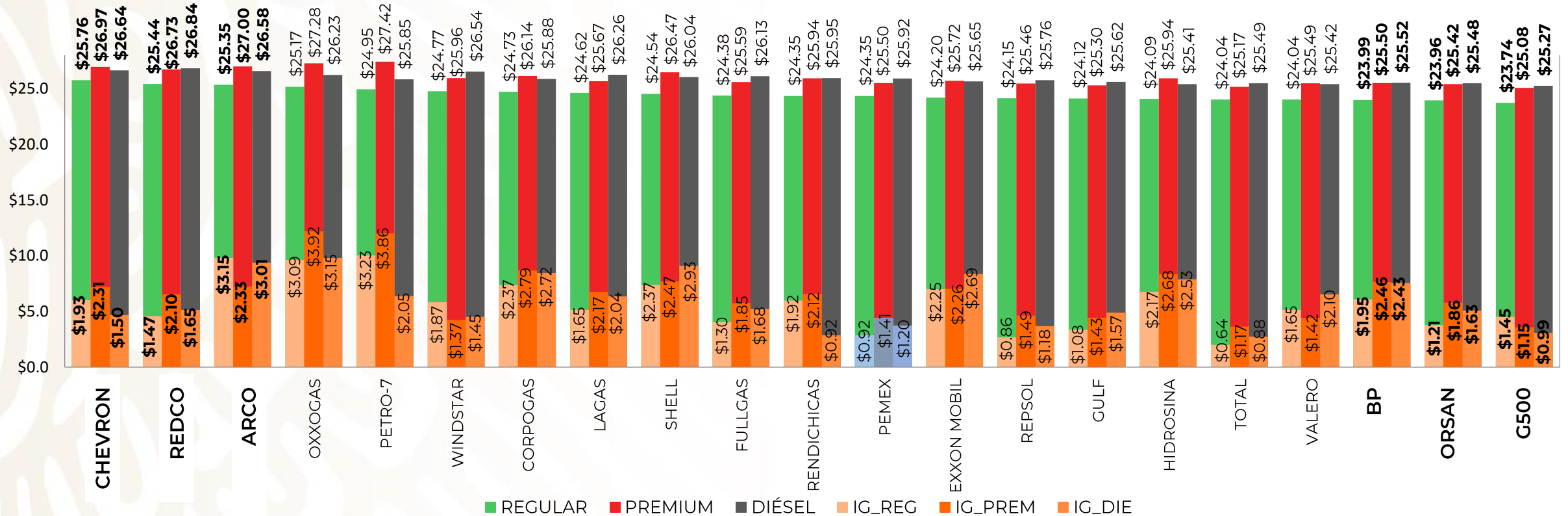
Fuente: Elaboración de la Profeco con información de la CRE, precios comerciales de gasolina y diésel por estación de servicio (excluye zonas fronterizas con estímulo fiscal) y el Banco de México; precio de la mezcla mexicana de petróleo (para los días donde no se publicó información se calculó el precio con base en los datos del día inmediato anterior y posterior).



# PRECIOS E INDICADORES DE GANANCIAS POR MARCA

## GASOLINA REGULAR, PREMIUM Y DIÉSEL

### DEL 22 AL 28 DE JULIO DE 2024, NACIONAL (PESOS/LT)



Fuente: Valores estimados por la SENER con información de la CRE y el SAT.

Notas: Marcas más representativas;

Excluye zonas fronterizas con estímulo fiscal.

El indicador de ganancia de las compañías importadoras

incluye el margen al mayoreo.

Incluye descuentos en TAR.





# QUIÉN ES QUIÉN EN LOS PRECIOS DE LA GASOLINA

ESTACIONES DE SERVICIO CON INDICADORES DE GANANCIA **MÁS ALTOS DE GASOLINA REGULAR EN LAS 8 REGIONES** Precios vigentes en el país del 22 al 28 de julio de 2024

MARCA	REGIÓN	ENTIDAD	MUNICIPIO	DOMICILIO	PRECIO TAR	PRECIO PÚBLICO PROMEDIO	INDICADOR GANANCIA
MOBIL	NORESTE	NUEVO LEÓN	MONTERREY	AVENIDA LÁZARO CÁRDENAS #3808	\$21.25	\$26.69	\$4.61
CHEVRON	NOROESTE	SINALOA	CULIACÁN	CRUZ GÁLVEZ #4044 SUR	\$23.97	\$26.64	\$2.24
ENER	OCCIDENTE	JALISCO	ZAPOTILIC	MARIANO ESCOBEDO #142	\$23.31	\$26.04	\$2.15
LAGAS	SURESTE	QUINTANA ROO	CANCÚN	MZ. 33 LT. 6 Y 8 REG. 100	\$22.42	\$25.54	\$3.46
PEMEX	SUR	GUERRERO	CHILPAN-CINGO	AVENIDA BENITO JUÁREZ #61	\$23.48	\$25.52	\$1.58
MOBIL	CENTRO	QUERÉTARO	QUERÉTARO	CARRETERA QUERÉTARO - SAN LUIS POTOSÍ KM 10+400	\$21.25	\$24.99	\$3.10
PEMEX	GOLFO	VERACRUZ	XALAPA	AVENIDA LÁZARO CÁRDENAS #286	\$22.87	\$24.60	\$1.43
MI GASOLINA	NORTE	DURANGO	GÓMEZ PALACIO	CALZADA LÁZARO CÁRDENAS Y GUANACEVI #266	\$22.72	\$24.43	\$2.78



**MOBIL**  
ORSAN DEL NORTE,  
SA DE CV

MONTERREY  
NUEVO LEÓN

**\$26.69**  
por litro



Fuente: Valores estimados por la SENER con información de la CRE y el SAT. El precio al público es un promedio de los precios registrados durante el periodo de referencia.  
Notas: Excluye zonas fronterizas con estímulo fiscal. Incluye descuentos en TAR.

Regiones consideradas en la Política Pública de Almacenamiento Mínimo de Petrolíferos:  
Noroeste: Baja California, Baja California Sur, Sonora, Sinaloa y Nayarit.  
Norte: Chihuahua y Durango.  
Noreste: Coahuila, Nuevo León, Tamaulipas y San Luis Potosí.  
Occidente: Zacatecas, Aguascalientes, Jalisco, Guanajuato, Michoacán y Colima.  
Centro: Querétaro, Hidalgo, Tlaxcala, Puebla, Morelos, Estado de México y CDMX.  
Golfo: Veracruz y Tabasco.  
Sur: Guerrero, Oaxaca y Chiapas.  
Sureste: Campeche, Yucatán y Quintana Roo.



2024  
Felipe Carrillo  
PUERTO  
GOBIERNO DEL ESTADO DE YUCATÁN  
RENOVIACIÓN DEL GOBIERNO  
REVOLUCIONARIO Y DEFENSOR  
DEL MAYA



# QUIÉN ES QUIÉN EN LOS PRECIOS DE LA GASOLINA

ESTACIONES DE SERVICIO CON INDICADORES DE GANANCIA **MÁS BAJOS DE GASOLINA REGULAR EN LAS 8 REGIONES** Precios vigentes en el país del 22 al 28 de julio de 2024

MARCA	REGIÓN	ENTIDAD	MUNICIPIO	DOMICILIO	PRECIO TAR	PRECIO PÚBLICO PROMEDIO	INDICADOR GANANCIA
PEMEX	NORESTE	TAMAULIPAS	CIUDAD MADERO	AVENIDA MONTERREY #601 PONIENTE	\$22.18	\$22.89	\$0.55
ORSAN	GOLFO	VERACRUZ	COATZACO-ALCOS	CARRETERA TRANSÍSMICA KM 57.5 COATZACOALCOS	\$22.35	\$22.99	\$0.49
G500	CENTRO	CIUDAD DE MÉXICO	MIGUEL HIDALGO	LAGO HIELMAR #1 ESQUINA NAUR	\$22.95	\$22.99	\$1.23
CARGO GAS	NORTE	DURANGO	GÓMEZ PALACIO	CARRETERA GÓMEZ PALACIO - JIMÉNEZ KM 15	\$22.72	\$23.38	\$0.51
REPSOL	SUR	CHIAPAS	TUXTLA GUTIÉRREZ	LIBRAMIENTO SUR PONIENTE #1570	\$22.81	\$23.47	\$0.50
FULLGAS	SURESTE	YUCATÁN	UMÁN	CALLE 16-A POR CALLE S/N TABLAJE CATASTRAL 14177	\$22.49	\$23.49	\$0.80
PEMEX	OCCIDENTE	ZACATECAS	FRESNILLO	AVENIDA GARCÍA SALINAS #705	\$22.72	\$23.68	\$0.44
PEMEX	NOROESTE	BAJA CALIFORNIA SUR	LA PAZ	CALZADA AGUSTÍN OLACHEA #4615	\$23.37	\$23.99	\$0.47



**PEMEX**  
SÚPER SERVICIO UNIDAD, SA DE CV

CIUDAD MADERO  
TAMAULIPAS

**\$22.89**

por litro



Fuente: Valores estimados por la SENER con información de la CRE y el SAT. El precio al público es un promedio de los precios registrados durante el periodo de referencia. Notas: Excluye zonas fronterizas con estímulo fiscal. Incluye descuentos en TAR.

Regiones consideradas en la Política Pública de Almacenamiento Mínimo de Petrolíferos:  
Noroeste: Baja California, Baja California Sur, Sonora, Sinaloa y Nayarit..  
Norte: Chihuahua y Durango.  
Noreste: Coahuila, Nuevo León, Tamaulipas y San Luis Potosí.  
Occidente: Zacatecas, Aguascalientes, Jalisco, Guanajuato, Michoacán y Colima.  
Centro: Querétaro, Hidalgo, Tlaxcala, Puebla, Morelos, Estado de México y CDMX.  
Golfo: Veracruz y Tabasco.  
Sur: Guerrero, Oaxaca y Chiapas.  
Sureste: Campeche, Yucatán y Quintana Roo.





# QUIÉN ES QUIÉN EN LOS PRECIOS DE LA GASOLINA

ESTACIONES DE SERVICIO CON INDICADORES DE GANANCIA **MÁS ALTOS DE GASOLINA PREMIUM EN LAS 8 REGIONES** Precios vigentes en el país del 22 al 28 de julio de 2024

MARCA	REGIÓN	ENTIDAD	MUNICIPIO	DOMICILIO	PRECIO TAR	PRECIO PÚBLICO PROMEDIO	INDICADOR GANANCIA
PEMEX	NORESTE	NUEVO LEÓN	CADEREYTA JIMÉNEZ	BOULEVARD INDEPENDENCIA S/N	\$23.73	\$27.84	\$3.48
ARCO	NOROESTE	SONORA	HERMOSILLO	BOULEVARD DE LOS GANADEROS S/N	\$24.28	\$27.69	\$2.88
AKRON	OCCIDENTE	JALISCO	TOTOTLÁN	CARRETERA GUADALAJARA - LA PIEDAD KM 62	\$23.87	\$27.19	\$2.72
SHELL	CENTRO	QUERÉTARO	QUERÉTARO	AVENIDA DEL CAMPANARIO #42	\$23.67	\$26.99	\$2.80
G500	SUR	OAXACA	SANTIAGO PINOTEPA NACIONAL	CARRETERA LIBRAMIENTO #201	\$23.94	\$26.99	\$2.33
TAURO	NORTE	DURANGO	CANATLÁN	CARRETERA DURANGO - H. DEL PARRAL KM 54+869.6 POBLACIÓN J. GPE. AGUILERA CANATLÁN	\$24.36	\$26.99	\$2.13
FULLGAS	SURESTE	QUINTANA ROO	TULUM	AVENIDA TULUM LT. 2 MZ. 3 SMZ. 10	\$22.86	\$26.68	\$2.97
PEMEX	GOLFO	VERACRUZ	LAS CHOAPAS	KM 6+300 CARRETERA CHOAPAS - TUXTLA GTZ.	\$22.72	\$25.75	\$2.54



**PEMEX**  
ENERGÉTICOS SIERRA MADRE, SA DE CV

CADEREYTA JIMÉNEZ  
NUEVO LEÓN

**\$27.84**  
por litro



Fuente: Valores estimados por la SENER con información de la CRE y el SAT. El precio al público es un promedio de los precios registrados durante el periodo de referencia. Notas: Excluye zonas fronterizas con estímulo fiscal. Incluye descuentos en TAR.

Regiones consideradas en la Política Pública de Almacenamiento Mínimo de Petrolíferos:  
Noroeste: Baja California, Baja California Sur, Sonora, Sinaloa y Nayarit.  
Norte: Chihuahua y Durango.  
Noreste: Coahuila, Nuevo León, Tamaulipas y San Luis Potosí.  
Occidente: Zacatecas, Aguascalientes, Jalisco, Guanajuato, Michoacán y Colima.  
Centro: Querétaro, Hidalgo, Tlaxcala, Puebla, Morelos, Estado de México y CDMX.  
Golfo: Veracruz y Tabasco.  
Sur: Guerrero, Oaxaca y Chiapas.  
Sureste: Campeche, Yucatán y Quintana Roo.







# QUIÉN ES QUIÉN EN LOS PRECIOS DE LA GASOLINA

ESTACIONES DE SERVICIO CON INDICADORES DE GANANCIA **MÁS BAJOS DE GASOLINA PREMIUM EN LAS 8 REGIONES** Precios vigentes en el país del 22 al 28 de julio de 2024

MARCA	REGIÓN	ENTIDAD	MUNICIPIO	DOMICILIO	PRECIO TAR	PRECIO PÚBLICO PROMEDIO	INDICADOR GANANCIA
BP	CENTRO	QUERÉTARO	QUERÉTARO	BOULEVARD PEÑA FLOR #1042	\$23.67	\$23.85	\$0.97
SERVIFÁCIL	GOLFO	VERACRUZ	JÁLTIPAN	CALLE EMILIANO ZAPATA ESQUINA SANTOS DEGOLLADO #113	\$23.08	\$23.86	\$0.59
G500	SURESTE	YUCATÁN	UMÁN	CALLE 16-A X 60 TAB.	\$22.86	\$24.04	\$0.95
GASOLINERAS GGP	SUR	CHIAPAS	TAPACHULA	OCTAVA AVENIDA NORTE	\$23.72	\$24.31	\$0.42
ARCO	OCCIDENTE	GUANAJUATO	VILLAGRÁN	CARRETERA PANAMERICANA SALAMANCA - CELAYA KM 78	\$23.73	\$24.34	\$0.46
PEMEX	NORESTE	NUEVO LEÓN	MONTERREY	AVENIDA ASTROS #701	\$23.81	\$24.94	\$0.91
CIRCLE K	NORTE	CHIHUAHUA	AQUILES SERDÁN	FERROCARRIL #1000	\$23.98	\$24.99	\$0.81
F FLUX	NOROESTE	SINALOA	CULIACÁN	CALZADA HEROICO COLEGIO MILITAR SUR #591	\$24.48	\$25.13	\$0.50



BP  
GS GAS Q,  
SA DE CV

QUERÉTARO  
QUERÉTARO

\$23.85  
por litro



Fuente: Valores estimados por la SENER con información de la CRE y el SAT. El precio al público es un promedio de los precios registrados durante el periodo de referencia. Notas: Excluye zonas fronterizas con estímulo fiscal. Incluye descuentos en TAR.

Regiones consideradas en la Política Pública de Almacenamiento Mínimo de Petrolíferos:  
Noroeste: Baja California, Baja California Sur, Sonora, Sinaloa y Nayarit.  
Norte: Chihuahua y Durango.  
Noreste: Coahuila, Nuevo León, Tamaulipas y San Luis Potosí.  
Occidente: Zacatecas, Aguascalientes, Jalisco, Guanajuato, Michoacán y Colima.  
Centro: Querétaro, Hidalgo, Tlaxcala, Puebla, Morelos, Estado de México y CDMX.  
Golfo: Veracruz y Tabasco.  
Sur: Guerrero, Oaxaca y Chiapas.  
Sureste: Campeche, Yucatán y Quintana Roo.



2024  
ARCO DE  
Felipe Carrillo  
PUERTO  
GOBIERNO DEL GOBIERNO DEL ESTADO DE QUERÉTARO



# QUIÉN ES QUIÉN EN LOS PRECIOS DE LA GASOLINA

ESTACIONES DE SERVICIO CON INDICADORES DE GANANCIA **MÁS ALTOS DE DIÉSEL EN LAS 8 REGIONES** Precios vigentes en el país del 22 al 28 de julio de 2024

MARCA	REGIÓN	ENTIDAD	MUNICIPIO	DOMICILIO	PRECIO TAR	PRECIO PÚBLICO PROMEDIO	INDICADOR GANANCIA
FLECHA	NOROESTE	SONORA	GUAYMAS	CARRETERA AL VARADERO NACIONAL AVENIDA 4 ESQUINA #1500	\$24.72	\$27.69	\$2.50
PEMEX	SUR	OAXACA	SANTA CATARINA JUQUILA	CAMINO A SOLA DE VEGA KM 0.001 S/N	\$24.52	\$27.49	\$2.30
MOBIL	OCCIDENTE	MICHOACÁN	YURÉCUARO	16 DE SEPTIEMBRE #84	\$22.09	\$27.08	\$4.15
GO GAS	SURESTE	QUINTANA ROO	SOLIDARIDAD	CARRETERA CANCÚN - CHETUMAL LT. 31 MZ. 221	\$23.77	\$27.08	\$3.88
MOBIL	NORESTE	NUEVO LEÓN	SAN NICOLÁS DE LOS GARZA	CARRETERA A LAREDO #101	\$22.09	\$26.69	\$3.84
BP	CENTRO	PUEBLA	AMOZOC	AUTOPISTA PUEBLA - ACATZINGO KM 135+116.71	\$24.22	\$26.69	\$3.57
FERCHEGAS	GOLFO	VERACRUZ	XALAPA	AVENIDA AMÉRICAS #392	\$24.15	\$26.49	\$1.95
PEMEX	NORTE	DURANGO	GÓMEZ PALACIO	CALLE TRES #1010	\$24.10	\$26.39	\$1.91



**FLECHA**  
FLECHA GASOLINERA,  
SA DE CV

GUAYMAS  
SONORA

**\$27.69**  
por litro



Regiones consideradas en la Política Pública de Almacenamiento Mínimo de Petrolíferos:  
Noroeste: Baja California, Baja California Sur, Sonora, Sinaloa y Nayarit.  
Norte: Chihuahua y Durango.  
Noreste: Coahuila, Nuevo León, Tamaulipas y San Luis Potosí.  
Occidente: Zacatecas, Aguascalientes, Jalisco, Guanajuato, Michoacán y Colima.  
Centro: Querétaro, Hidalgo, Tlaxcala, Puebla, Morelos, Estado de México y CDMX.  
Golfo: Veracruz y Tabasco.  
Sur: Guerrero, Oaxaca y Chiapas.  
Sureste: Campeche, Yucatán y Quintana Roo.

Fuente: Valores estimados por la SENER con información de la CRE y el SAT. El precio al público es un promedio de los precios registrados durante el periodo de referencia.  
Notas: Excluye zonas fronterizas con estímulo fiscal. Incluye descuentos en TAR.





# QUIÉN ES QUIÉN EN LOS PRECIOS DE LA GASOLINA

ESTACIONES DE SERVICIO CON INDICADORES DE GANANCIA **MÁS BAJOS DE DIÉSEL EN LAS 8 REGIONES** Precios vigentes en el país del 22 al 28 de julio de 2024

MARCA	REGIÓN	ENTIDAD	MUNICIPIO	DOMICILIO	PRECIO TAR	PRECIO PÚBLICO PROMEDIO	INDICADOR GANANCIA
G500	CENTRO	ESTADO DE MÉXICO	ATIZAPÁN DE ZARAGOZA	CALZADA SAN MATEO #4	\$23.67	\$24.19	\$0.39
PARAGAS	GOLFO	TABASCO	CENTRO	PRINCIPAL SAMARKANDA	\$23.54	\$24.50	\$0.76
PEMEX	SUR	CHIAPAS	TUXTLA GUTIÉRREZ	LIBRAMIENTO SUR PONIENTE #3358	\$24.05	\$24.64	\$0.45
TOTAL GAS	NORTE	CHIHUAHUA	AHUMADA	AVENIDA MIGUEL AHUMADA NORTE S/N	\$23.95	\$24.81	\$0.55
LOS PINOS	NORESTE	COAHUILA	SALTILLO	BOULEVARD ANTONIO CÁRDENAS #8060	\$23.67	\$24.89	\$0.99
G500	SURESTE	YUCATÁN	UMÁN	CALLE 16-A X 60 TAB.	\$23.77	\$24.90	\$0.91
PEMEX	OCCIDENTE	ZACATECAS	FRESNILLO	AVENIDA GARCÍA SALINAS #705	\$24.10	\$24.99	\$0.38
PEMEX	NOROESTE	SINALOA	CULIACÁN	CALZADA AEROPUERTO #9252	\$25.21	\$25.79	\$0.44



**G500**  
SERVICIO MATEO, SA DE CV

ATIZAPÁN DE ZARAGOZA  
ESTADO DE MÉXICO

**\$24.19**  
por litro



Fuente: Valores estimados por la SENER con información de la CRE y el SAT. El precio al público es un promedio de los precios registrados durante el periodo de referencia. Notas: Excluye zonas fronterizas con estímulo fiscal. Incluye descuentos en TAR.

Regiones consideradas en la Política Pública de Almacenamiento Mínimo de Petrolíferos:  
Noroeste: Baja California, Baja California Sur, Sonora, Sinaloa y Nayarit.  
Norte: Chihuahua y Durango.  
Noreste: Coahuila, Nuevo León, Tamaulipas y San Luis Potosí.  
Occidente: Zacatecas, Aguascalientes, Jalisco, Guanajuato, Michoacán y Colima.  
Centro: Querétaro, Hidalgo, Tlaxcala, Puebla, Morelos, Estado de México y CDMX.  
Golfo: Veracruz y Tabasco.  
Sur: Guerrero, Oaxaca y Chiapas.  
Sureste: Campeche, Yucatán y Quintana Roo.





# COMBUSTIBLES

## ACCIONES DE VERIFICACIÓN

Verificaciones del 26 de julio al 1 de agosto de 2024

CONCEPTO	TOTALES*
DENUNCIAS ATENDIDAS	246
VERIFICACIONES Y/O VISITAS DE CONSTATACIÓN	343
GASOLINERAS QUE SE NEGARON A SER VERIFICADAS	1
GASOLINERAS QUE SE NEGARON A LA COLOCACIÓN DE SELLOS DE INMOVILIZACIÓN	1
GASOLINERAS VERIFICADAS CON IRREGULARIDADES EN DAR LITROS DE A LITRO	1
GASOLINERAS VERIFICADAS Y/O VISITADAS SIN IRREGULARIDADES	175
MANGUERAS / BOMBAS INMOVILIZADAS POR NO DAR LITROS DE A LITRO	1



# COMBUSTIBLES

## ACCIONES DE VERIFICACIÓN

### GASOLINERAS QUE SE NEGARON A LA COLOCACIÓN DE SELLOS DE INMOVILIZACIÓN

Verificaciones 26 de julio al 1 de agosto de 2024

#### RAZÓN SOCIAL

ROBERTO UGALDE GUILLÉN

#### MUNICIPIO

EL MANTE

#### ENTIDAD

TAMAULIPAS

#### DOMICILIO

CTRA. ELABRA – LOS AZTECAS KM 15,  
EL MANTE C.P. 89800



# COMBUSTIBLES

## ACCIONES DE VERIFICACIÓN

### GASOLINERAS QUE SE NEGARON A SER VERIFICADAS

Verificaciones 26 de julio al 1 de agosto de 2024

#### RAZÓN SOCIAL

SERVICIO EXPRESS CEGAS, SA DE CV

#### MUNICIPIO

CELAYA

#### ENTIDAD

GUANAJUATO

#### DOMICILIO

CARRETERA INDUSTRIAL CELAYA - VILLAGRÁN  
KM 5.8, EL PUENTE 38013



# COMBUSTIBLES

## ACCIONES DE VERIFICACIÓN

Verificaciones  
POR ERROR MÁXIMO TOLERADO (EMT)

**GASOLINERAS VERIFICADAS, CON IRREGULARIDADES EN EL DESPACHO LITROS DE A LITRO**

Verificaciones del 26 de julio al 1 de agosto de 2024

RAZÓN SOCIAL	MUNICIPIO	ENTIDAD	DOMICILIO	MANGUERAS / BOMBAS INMOVILIZADAS POR EMT	ML* FALTANTES POR CADA 20 LTS. DE COMBUSTIBLE	ML. FALTANTES POR LITRO (%)**	ML. SOBANTES POR 20 LTS. DE COMBUSTIBLE
MEGA GASOLINERAS, SA DE CV	APASEO EL GRANDE	GUANAJUATO	CARRETERA FEDERAL 45 LIBRE KM 41 + 357, APASEO EL GRANDE 38196	1	195.37	0.98	0.00



**2024**  
AÑO DE  
*Felipe Carrillo*  
**PUERTO**  
BENEMÉRITO DEL PROLETARIADO,  
REVOLUCIONARIO Y DEFENSOR  
DEL MAYAB



**GOBIERNO DE**  
**MÉXICO**

**SENER**  
SECRETARÍA DE ENERGÍA

**ECONOMÍA**  
SECRETARÍA DE ECONOMÍA

**PROFECO**  
PROCURADURÍA FEDERAL  
DEL CONSUMIDOR