



# QUIÉN ES QUIÉN EN LOS PRECIOS

---

LUNES 26 DE AGOSTO DE 2024



**GOBIERNO DE  
MÉXICO**

**SENER**  
SECRETARÍA DE ENERGÍA

**ECONOMÍA**  
SECRETARÍA DE ECONOMÍA

**PROFECO**  
PROCURADURÍA FEDERAL  
DEL CONSUMIDOR

# QUIÉN ES QUIÉN EN LOS PRECIOS DE LA GASOLINA

PRECIOS VIGENTES EN EL PAÍS DEL 12 AL 18 DE AGOSTO DE 2024



**GOBIERNO DE  
MÉXICO**

**SENER**  
SECRETARÍA DE ENERGÍA

**ECONOMÍA**  
SECRETARÍA DE ECONOMÍA

**PROFECO**  
PROCURADURÍA FEDERAL  
DEL CONSUMIDOR





GOBIERNO DE  
MÉXICO

SENER  
SECRETARÍA DE ENERGÍA

ECONOMÍA  
SECRETARÍA DE ECONOMÍA

PROFECO  
PROCURADURÍA FEDERAL  
DEL CONSUMIDOR

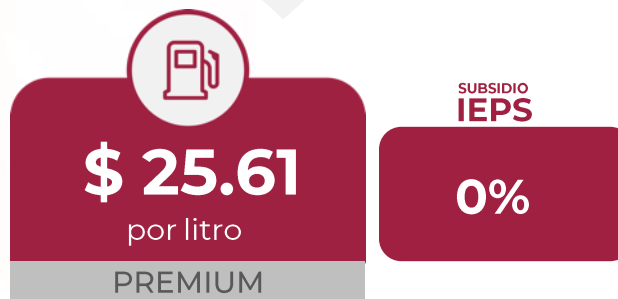
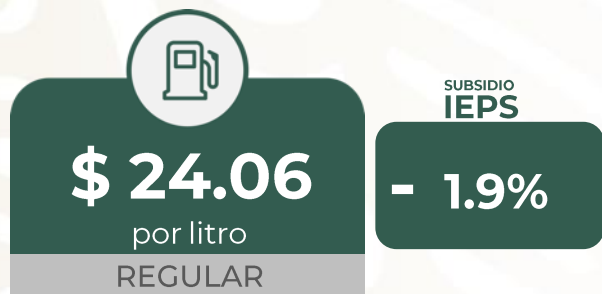
# QUIÉN ES QUIÉN EN LOS PRECIOS DE LA GASOLINA

Precios vigentes en el país del 12 al 18 de agosto de 2024

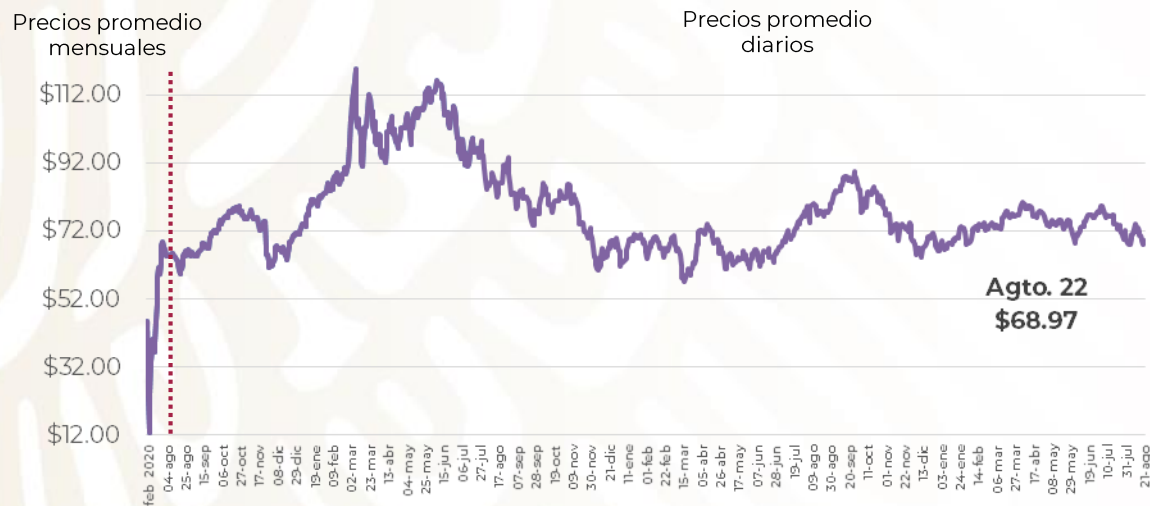




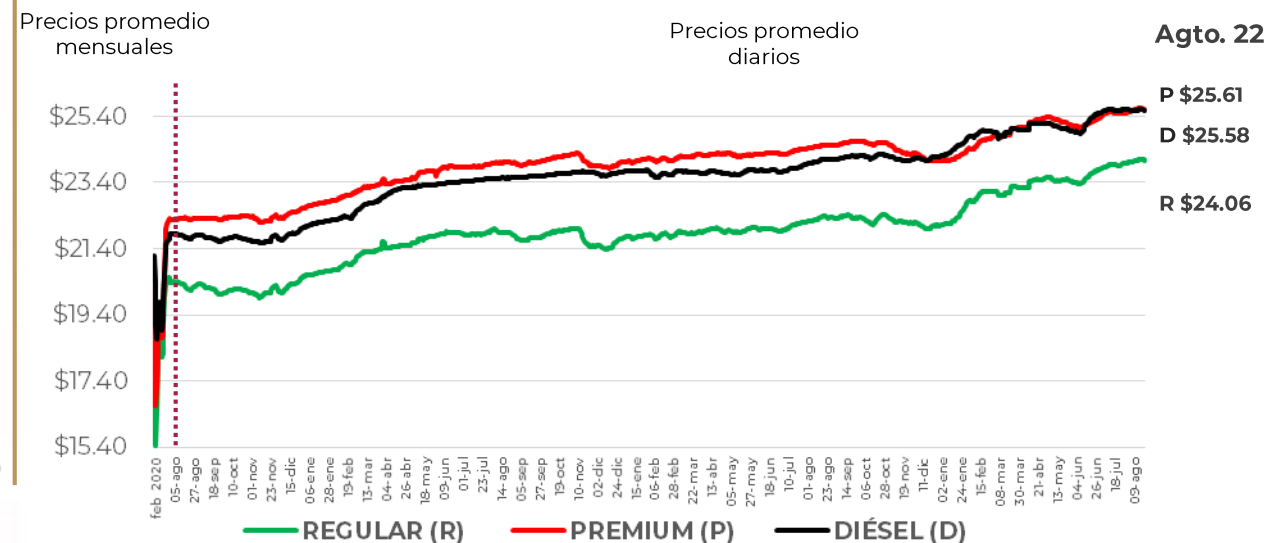
# PRECIOS PROMEDIO DIARIOS GASOLINA REGULAR, PREMIUM, DIÉSEL Y MEZCLA MEXICANA FEBRERO 2020 A AGOSTO 2024, NACIONAL (PESOS/LT)



### MEZCLA MEXICANA Dólares por barril



### GASOLINAS Y DIÉSEL Pesos por litro

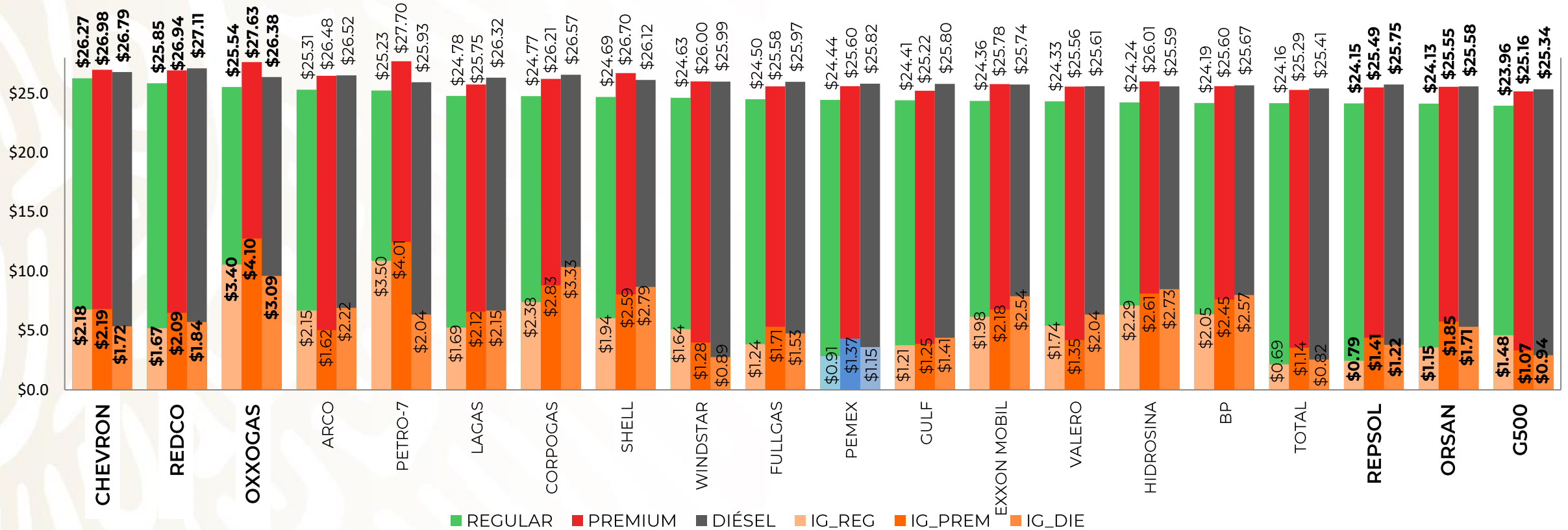


Fuente: Elaboración de la Profeco con información de la CRE, precios comerciales de gasolina y diésel por estación de servicio (excluye zonas fronterizas con estímulo fiscal) y el Banco de México; precio de la mezcla mexicana de petróleo (para los días donde no se publicó información se calculó el precio con base en los datos del día inmediato anterior y posterior).

# PRECIOS E INDICADORES DE GANANCIAS POR MARCA

## GASOLINA REGULAR, PREMIUM Y DIÉSEL

### DEL 12 AL 18 DE AGOSTO DE 2024, NACIONAL (PESOS/LT)



Fuente: Valores estimados por la SENER con información de la CRE y el SAT.

Notas: Marcas más representativas;

Excluye zonas fronterizas con estímulo fiscal.

El indicador de ganancia de las compañías importadoras

incluye el margen al mayoreo.

Incluye descuentos en TAR.





# QUIÉN ES QUIÉN EN LOS PRECIOS DE LA GASOLINA

ESTACIONES DE SERVICIO CON INDICADORES DE GANANCIA **MÁS ALTOS DE GASOLINA REGULAR EN LAS 8 REGIONES** Precios vigentes en el país del 12 al 18 de agosto de 2024

MARCA	REGIÓN	ENTIDAD	MUNICIPIO	DOMICILIO	PRECIO TAR	PRECIO PÚBLICO PROMEDIO	INDICADOR GANANCIA
CHEVRON	NOROESTE	SONORA	HERMOSILLO	BOULEVARD JOSÉ MARÍA MORELOS #694	\$23.93	\$26.99	\$3.87
MOBIL	NORESTE	NUEVO LEÓN	MONTERREY	AVENIDA LÁZARO CÁRDENAS #3808	\$21.81	\$26.79	\$4.22
VALERO	OCCIDENTE	JALISCO	ZAPOPAN	PINO SUÁREZ #550	\$22.33	\$25.99	\$3.10
PEMEX	SUR	OAXACA	SANTA CATARINA JUQUILA	CAMINO A SOLA DE VEGA KM 0.001 S/N	\$23.37	\$25.98	\$1.99
LAGAS	SURESTE	QUINTANA ROO	CANCÚN	MZ. 33 LT. 6 Y 8 REG. 100	\$22.54	\$25.78	\$3.56
PEMEX	NORTE	DURANGO	TOPIA	CALLE HIDALGO #86	\$23.49	\$25.55	\$1.40
GO GAS	CENTRO	CIUDAD DE MÉXICO	CUAUHTÉMOC	INSURGENTES NORTE #200	\$22.92	\$25.28	\$1.97
PEMEX	GOLFO	VERACRUZ	LAS VIGAS DE RAMÍREZ	AUTOPISTA PEROTE-BANDERILLA #140-D, CON KM INICIAL DE OPERACIÓN 123+372.39	\$23.00	\$24.72	\$1.43



**CHEVRON**  
GRUPO LESTEF, SA DE CV

HERMOSILLO  
SONORA

**\$26.99**  
por litro



Fuente: Valores estimados por la SENER con información de la CRE y el SAT. El precio al público es un promedio de los precios registrados durante el periodo de referencia.  
Notas: Excluye zonas fronterizas con estímulo fiscal. Incluye descuentos en TAR.

Regiones consideradas en la Política Pública de Almacenamiento Mínimo de Petrolíferos:  
Noroeste: Baja California, Baja California Sur, Sonora, Sinaloa y Nayarit.  
Norte: Chihuahua y Durango.  
Noreste: Coahuila, Nuevo León, Tamaulipas y San Luis Potosí.  
Occidente: Zacatecas, Aguascalientes, Jalisco, Guanajuato, Michoacán y Colima.  
Centro: Querétaro, Hidalgo, Tlaxcala, Puebla, Morelos, Estado de México y CDMX.  
Golfo: Veracruz y Tabasco.  
Sur: Guerrero, Oaxaca y Chiapas.  
Sureste: Campeche, Yucatán y Quintana Roo.





# QUIÉN ES QUIÉN EN LOS PRECIOS DE LA GASOLINA

ESTACIONES DE SERVICIO CON INDICADORES DE GANANCIA **MÁS BAJOS DE GASOLINA REGULAR EN LAS 8 REGIONES** Precios vigentes en el país del 12 al 18 de agosto de 2024

MARCA	REGIÓN	ENTIDAD	MUNICIPIO	DOMICILIO	PRECIO TAR	PRECIO PÚBLICO PROMEDIO	INDICADOR GANANCIA
REPSOL	GOLFO	VERACRUZ	VERACRUZ	CALLE HERMENEGILDO GALEANA #1243	\$22.47	\$22.99	\$0.38
PEMEX	NORESTE	NUEVO LEÓN	MONTERREY	AVENIDA CABEZADA #100 CD. SOLIDARIDAD	\$22.52	\$23.09	\$0.43
MOBIL	CENTRO	PUEBLA	PUEBLA	AVENIDA 2 PONIENTE #1902	\$21.81	\$23.10	\$1.05
BRISTOIL	OCCIDENTE	JALISCO	TONALÁ	PROLONGACIÓN MEDRANO #83	\$22.33	\$23.15	\$0.62
PEMEX	NORTE	CHIHUAHUA	AHUMADA	CARRETERA PANAMERICANA KM 217	\$22.71	\$23.57	\$0.54
FULL GAS	SUR	CHIAPAS	TUXTLA GUTIÉRREZ	BOULEVARD ÁNGEL ALBINO CORZO #914	\$22.94	\$23.65	\$0.55
ORSAN	SURESTE	CAMPECHE	CARMEN	AVENIDA CENTRAL #62	\$22.71	\$23.78	\$0.68
PEMEX	NOROESTE	SINALOA	MAZATLÁN	AVENIDA EMILIO BARRAGÁN Y PROLONGACIÓN ZARAGOZA S/N	\$23.48	\$24.49	\$0.81



**REPSOL**  
KANZ COMBUSTIBLES  
CUATRO, SA DE CV

VERACRUZ  
VERACRUZ

**\$22.99**  
por litro



Fuente: Valores estimados por la SENER con información de la CRE y el SAT. El precio al público es un promedio de los precios registrados durante el periodo de referencia. Notas: Excluye zonas fronterizas con estímulo fiscal. Incluye descuentos en TAR.

Regiones consideradas en la Política Pública de Almacenamiento Mínimo de Petrolíferos:  
Noroeste: Baja California, Baja California Sur, Sonora, Sinaloa y Nayarit.  
Norte: Chihuahua y Durango.  
Noreste: Coahuila, Nuevo León, Tamaulipas y San Luis Potosí.  
Occidente: Zacatecas, Aguascalientes, Jalisco, Guanajuato, Michoacán y Colima.  
Centro: Querétaro, Hidalgo, Tlaxcala, Puebla, Morelos, Estado de México y CDMX.  
Golfo: Veracruz y Tabasco.  
Sur: Guerrero, Oaxaca y Chiapas.  
Sureste: Campeche, Yucatán y Quintana Roo.



2024  
FELIPE CARRILLO  
PUERTO  
GOBIERNO DEL ESTADO DE YUCATÁN



# QUIÉN ES QUIÉN EN LOS PRECIOS DE LA GASOLINA

ESTACIONES DE SERVICIO CON INDICADORES DE GANANCIA **MÁS ALTOS DE GASOLINA PREMIUM EN LAS 8 REGIONES** Precios vigentes en el país del 12 al 18 de agosto de 2024

MARCA	REGIÓN	ENTIDAD	MUNICIPIO	DOMICILIO	PRECIO TAR	PRECIO PÚBLICO PROMEDIO	INDICADOR GANANCIA
OXXO GAS	NORESTE	NUEVO LEÓN	APODACA	CARRETERA MONTERREY-MIGUEL ÁLEMAN KM 22.8	\$23.87	\$28.16	\$4.79
ARCO	NOROESTE	SONORA	HERMOSILLO	BOULEVARD LÓPEZ PORTILLO #302	\$24.44	\$27.69	\$2.74
AKRON	OCCIDENTE	JALISCO	TOTOTLÁN	CARRETERA GUADALAJARA-LA PIEDAD KM 62	\$24.01	\$27.29	\$2.68
SHELL	CENTRO	ESTADO DE MÉXICO	SAN MATEO ATENCO	VIALIDAD SOLIDARIDAD LAS TORRES #3579	\$23.81	\$26.99	\$2.68
G500	SUR	OAXACA	SAN ANDRÉS HUAXPAL-TEPEC	CARRETERA COSTERA DEL PACÍFICO #001	\$24.06	\$26.99	\$2.21
PEMEX	NORTE	DURANGO	DURANGO	BOULEVARD FRANCISCO VILLA #4512	\$24.47	\$26.99	\$2.11
PEMEX	SURESTE	QUINTANA ROO	TULUM	CARRETERA CARRILLO-PTO. JUÁREZ	\$23.02	\$26.69	\$2.85
REPSOL	GOLFO	VERACRUZ	XALAPA	BOULEVARD ARCO SUR #650	\$23.40	\$25.75	\$1.96



**OXXO GAS**  
SERVICIOS GASOLINEROS DE MÉXICO, SA DE CV

APODACA  
NUEVO LEÓN

**\$28.16**  
por litro



Regiones consideradas en la Política Pública de Almacenamiento Mínimo de Petrolíferos:  
Noroeste: Baja California, Baja California Sur, Sonora, Sinaloa y Nayarit.  
Norte: Chihuahua y Durango.  
Noreste: Coahuila, Nuevo León, Tamaulipas y San Luis Potosí.  
Occidente: Zacatecas, Aguascalientes, Jalisco, Guanajuato, Michoacán y Colima.  
Centro: Querétaro, Hidalgo, Tlaxcala, Puebla, Morelos, Estado de México y CDMX.  
Golfo: Veracruz y Tabasco.  
Sur: Guerrero, Oaxaca y Chiapas.  
Sureste: Campeche, Yucatán y Quintana Roo.

Fuente: Valores estimados por la SENER con información de la CRE y el SAT. El precio al público es un promedio de los precios registrados durante el periodo de referencia.  
Notas: Excluye zonas fronterizas con estímulo fiscal. Incluye descuentos en TAR.







# QUIÉN ES QUIÉN EN LOS PRECIOS DE LA GASOLINA

ESTACIONES DE SERVICIO CON INDICADORES DE GANANCIA **MÁS BAJOS DE GASOLINA PREMIUM EN LAS 8 REGIONES** Precios vigentes en el país del 12 al 18 de agosto de 2024

MARCA	REGIÓN	ENTIDAD	MUNICIPIO	DOMICILIO	PRECIO TAR	PRECIO PÚBLICO PROMEDIO	INDICADOR GANANCIA
PEMEX	NORESTE	TAMAULIPAS	TAMPICO	AVENIDA MIGUEL HIDALGO #1217	\$22.71	\$23.59	\$0.69
PEMEX	SURESTE	YUCATÁN	MÉRIDA	ANILLO PERIFÉRICO TABLAJE CATASTRAL #11219	\$23.02	\$23.84	\$0.65
SERVIFÁCIL	GOLFO	VERACRUZ	COATZA-COALCOS	BOULEVARD CANTICAS #120	\$22.88	\$23.89	\$0.81
PEMEX	CENTRO	HIDALGO	TULA DE ALLENDE	CARRETERA TULA-TEPEJI KM 2 S/N	\$23.56	\$24.19	\$0.48
VALERO	OCCIDENTE	GUANAJUATO	CELAYA	AVENIDA MORELOS #137	\$23.90	\$24.49	\$0.45
PEMEX	SUR	CHIAPAS	TUXTLA GUTIÉRREZ	LIBRAMIENTO SUR ORIENTE #1780	\$23.51	\$24.55	\$0.83
CARVEL	NORTE	CHIHUAHUA	ALDAMA	CARRETERA CHIHUAHUA-ALDAMA KM 15.50	\$24.09	\$24.99	\$0.69
EAGLE GAS	NOROESTE	SINALOA	CULIACÁN	AVENIDA FRAY MARCOS DE NIZA #3496 SUR	\$24.63	\$25.65	\$0.82



**PEMEX**  
SERVICIO TAMPICO,  
SA DE CV

TAMPICO  
TAMAULIPAS

**\$23.59**  
por litro



Fuente: Valores estimados por la SENER con información de la CRE y el SAT. El precio al público es un promedio de los precios registrados durante el periodo de referencia. Notas: Excluye zonas fronterizas con estímulo fiscal. Incluye descuentos en TAR.

Regiones consideradas en la Política Pública de Almacenamiento Mínimo de Petrolíferos:  
Noroeste: Baja California, Baja California Sur, Sonora, Sinaloa y Nayarit.  
Norte: Chihuahua y Durango.  
Noreste: Coahuila, Nuevo León, Tamaulipas y San Luis Potosí.  
Occidente: Zacatecas, Aguascalientes, Jalisco, Guanajuato, Michoacán y Colima.  
Centro: Querétaro, Hidalgo, Tlaxcala, Puebla, Morelos, Estado de México y CDMX.  
Golfo: Veracruz y Tabasco.  
Sur: Guerrero, Oaxaca y Chiapas.  
Sureste: Campeche, Yucatán y Quintana Roo.



2024  
Felipe Carrillo  
PUERTO  
GOBIERNO DEL ESTADO DE YUCATÁN



# QUIÉN ES QUIÉN EN LOS PRECIOS DE LA GASOLINA

ESTACIONES DE SERVICIO CON INDICADORES DE GANANCIA **MÁS ALTOS DE DIÉSEL EN LAS 8 REGIONES** Precios vigentes en el país del 12 al 18 de agosto de 2024

MARCA	REGIÓN	ENTIDAD	MUNICIPIO	DOMICILIO	PRECIO TAR	PRECIO PÚBLICO PROMEDIO	INDICADOR GANANCIA
PEMEX	SUR	OAXACA	SANTA CATARINA JUQUILA	CAMINO A SOLA DE VEGA KM 0.001 S/N	\$24.46	\$27.49	\$2.35
ARCO	NOROESTE	SONORA	HERMOSILLO	BOULEVARD LÓPEZ PORTILLO #189	\$23.76	\$27.19	\$2.90
PEMEX	SURESTE	QUINTANA ROO	SOLIDARIDAD	LOTE 001 S/N DE LA CARRETERA FEDERAL FELIPE CARRILLO PUERTO-CANCÚN	\$23.70	\$27.07	\$2.56
BP	OCCIDENTE	MICHOACÁN	ZAMORA	AVENIDA 5 DE MAYO SUR #699	\$24.74	\$26.99	\$3.33
MOBIL	NORESTE	NUEVO LEÓN	MONTERREY	AVENIDA MORONES PRIETO ORIENTE #990	\$22.33	\$26.59	\$3.60
K ENERGY	GOLFO	VERACRUZ	IXTACZO-QUITLÁN	BOULEVARD FERNANDO GUTIÉRREZ BARRIOS #56-1 CENTRO IXTACZOQUITLÁN	\$24.09	\$26.54	\$2.05
BP	CENTRO	QUERÉTARO	EL MARQUÉS	CARRETERA LOS CUES KM 1.700	\$24.57	\$26.53	\$3.18
MOBIL	NORTE	DURANGO	GÓMEZ PALACIO	CALLE CUATRO CIÉNEGAS S/N	\$24.06	\$26.45	\$2.00



**PEMEX**  
DEL CARMEN  
COMBUSTIBLES Y SERV. DE  
JUQUILA, SA DE CV

SANTA CATARINA  
JUQUILA  
OAXACA

**\$27.49**  
por litro



Regiones consideradas en la Política Pública de Almacenamiento Mínimo de Petrolíferos:  
Noroeste: Baja California, Baja California Sur, Sonora, Sinaloa y Nayarit.  
Norte: Chihuahua y Durango.  
Noreste: Coahuila, Nuevo León, Tamaulipas y San Luis Potosí.  
Occidente: Zacatecas, Aguascalientes, Jalisco, Guanajuato, Michoacán y Colima.  
Centro: Querétaro, Hidalgo, Tlaxcala, Puebla, Morelos, Estado de México y CDMX.  
Golfo: Veracruz y Tabasco.  
Sur: Guerrero, Oaxaca y Chiapas.  
Sureste: Campeche, Yucatán y Quintana Roo.

Fuente: Valores estimados por la SENER con información de la CRE y el SAT. El precio al público es un promedio de los precios registrados durante el periodo de referencia.  
Notas: Excluye zonas fronterizas con estímulo fiscal. Incluye descuentos en TAR.





# QUIÉN ES QUIÉN EN LOS PRECIOS DE LA GASOLINA

ESTACIONES DE SERVICIO CON INDICADORES DE GANANCIA **MÁS BAJOS DE DIÉSEL EN LAS 8 REGIONES** Precios vigentes en el país del 12 al 18 de agosto de 2024

MARCA	REGIÓN	ENTIDAD	MUNICIPIO	DOMICILIO	PRECIO TAR	PRECIO PÚBLICO PROMEDIO	INDICADOR GANANCIA
G500	GOLFO	TABASCO	TEAPA	AVENIDA CARLOS RAMOS #225	\$23.51	\$24.19	\$0.44
G500	CENTRO	ESTADO DE MÉXICO	NAUCALPAN DE JUÁREZ	VÍA DOCTOR GUSTAVO BAZ PRADA #83	\$23.63	\$24.21	\$0.44
COMBUSA	NORESTE	COAHUILA	SALTILLO	HÉCTOR SAUCEDO #2176	\$23.64	\$24.59	\$0.76
USFUEL	NORTE	CHIHUAHUA	CHIHUAHUA	SILVESTRE TERRAZAS #8401	\$24.23	\$24.79	\$0.42
PEMEX	SUR	CHIAPAS	TUXTLA GUTIÉRREZ	LIBRAMIENTO SUR ORIENTE #1780	\$23.99	\$24.90	\$0.72
PEMEX	SURESTE	YUCATÁN	MÉRIDA	CALLE 34 #446	\$23.70	\$24.99	\$1.05
PF PETRO FIGUE'S	OCCIDENTE	GUANAJUATO	APASEO EL GRANDE	CARRETERA FEDERAL DE CUOTA 45-D CUERPO B KM 26+708	\$24.60	\$25.13	\$0.37
PEMEX	NOROESTE	SONORA	CAJEME	SUFRAGIO EFECTIVO #402 NORTE	\$24.95	\$25.52	\$0.42



**G500**  
LA CIRCUNSTANCIA, SA DE CV

TEAPA  
TABASCO

**\$24.19**  
por litro



Regiones consideradas en la Política Pública de Almacenamiento Mínimo de Petrolíferos:  
Noroeste: Baja California, Baja California Sur, Sonora, Sinaloa y Nayarit.  
Norte: Chihuahua y Durango.  
Noreste: Coahuila, Nuevo León, Tamaulipas y San Luis Potosí.  
Occidente: Zacatecas, Aguascalientes, Jalisco, Guanajuato, Michoacán y Colima.  
Centro: Querétaro, Hidalgo, Tlaxcala, Puebla, Morelos, Estado de México y CDMX.  
Golfo: Veracruz y Tabasco.  
Sur: Guerrero, Oaxaca y Chiapas.  
Sureste: Campeche, Yucatán y Quintana Roo.

Fuente: Valores estimados por la SENER con información de la CRE y el SAT. El precio al público es un promedio de los precios registrados durante el periodo de referencia.  
Notas: Excluye zonas fronterizas con estímulo fiscal. Incluye descuentos en TAR.





# COMBUSTIBLES

## ACCIONES DE VERIFICACIÓN

Verificaciones del 16 al 22 de agosto de 2024

CONCEPTO	TOTALES
DENUNCIAS ATENDIDAS	224
VERIFICACIONES Y/O VISITAS DE CONSTATACIÓN	310
GASOLINERAS QUE SE NEGARON A SER VERIFICADAS	0
GASOLINERAS VERIFICADAS CON IRREGULARIDADES EN DAR LITROS DE A LITRO	4
GASOLINERAS VERIFICADAS Y/O VISITADAS SIN IRREGULARIDADES	145
MANGUERAS / BOMBAS INMOVILIZADAS POR NO DAR LITROS DE A LITRO	6



# COMBUSTIBLES

## ACCIONES DE VERIFICACIÓN

Verificaciones  
POR ERROR MÁXIMO TOLERADO (EMT)  
**PEORES ESTACIONES DE SERVICIO EN LITROS DE A LITRO**  
Verificaciones del 16 al 22 de agosto de 2024

RAZÓN SOCIAL	MUNICIPIO	ENTIDAD	DOMICILIO	MANGUERAS / BOMBAS INMOVILIZADAS POR EMT	ML* FALTANTES POR CADA 20 LTS. DE COMBUSTIBLE	ML. FALTANTES POR LITRO (%)**	ML. SOBANTES POR 20 LTS. DE COMBUSTIBLE
GASOLINERA ARANDAS, SA DE CV	ARANDAS	JALISCO	LIBRAMIENTO SUR ARANDAS #2500, ZONA INDUSTRIAL 47180	1	259.75	1.30	0.00
SERVICIOS GASOLINEROS DE MÉXICO, SA DE CV	MONTERREY	NUEVO LEÓN	AV. SAN JERÓNIMO #1001, SAN JERÓNIMO 64640	1	200.65	1.00	0.00





# COMBUSTIBLES

## ACCIONES DE VERIFICACIÓN

Verificaciones  
POR ERROR MÁXIMO TOLERADO (EMT)  
**GASOLINERAS VERIFICADAS, CON IRREGULARIDADES EN EL DESPACHO LITROS DE A LITRO**  
Verificaciones del 16 al 22 de agosto de 2024

RAZÓN SOCIAL	MUNICIPIO	ENTIDAD	DOMICILIO	MANGUERAS / BOMBAS INMOVILIZADAS POR EMT	ML* FALTANTES POR CADA 20 LTS. DE COMBUSTIBLE	ML. FALTANTES POR LITRO (%)**	ML. SOBANTES POR 20 LTS. DE COMBUSTIBLE
SERVICIOS GASOLINEROS DE MÉXICO, SA DE CV	MONTERREY	NUEVO LEÓN	AVENIDA AZTLÁN #7113, VALLE DE SANTA LUCÍA 64140	3	180.83	0.90	0.00
PETROMAX, SA DE CV	APODACA	NUEVO LEÓN	AV. RODHESIA #501, EX HACIENDA DEL HUINALÁ 66640	1	134.98	0.67	0.00





**2024**  
AÑO DE  
*Felipe Carrillo*  
**PUERTO**  
BENEMÉRITO DEL PROLETARIADO,  
REVOLUCIONARIO Y DEFENSOR  
DEL MAYAB



**GOBIERNO DE**  
**MÉXICO**

**SENER**  
SECRETARÍA DE ENERGÍA

**ECONOMÍA**  
SECRETARÍA DE ECONOMÍA

**PROFECO**  
PROCURADURÍA FEDERAL  
DEL CONSUMIDOR