



QUIÉN ES QUIÉN EN LOS PRECIOS

LUNES 2 DE SEPTIEMBRE DE 2024



GOBIERNO DE
MÉXICO

SENER
SECRETARÍA DE ENERGÍA

ECONOMÍA
SECRETARÍA DE ECONOMÍA

PROFECO
PROCURADURÍA FEDERAL
DEL CONSUMIDOR

QUIÉN ES QUIÉN EN LOS PRECIOS DE LA GASOLINA

PRECIOS VIGENTES EN EL PAÍS DEL 19 AL 25 DE AGOSTO DE 2024



GOBIERNO DE
MÉXICO

SENER
SECRETARÍA DE ENERGÍA

ECONOMÍA
SECRETARÍA DE ECONOMÍA

PROFECO
PROCURADURÍA FEDERAL
DEL CONSUMIDOR





GOBIERNO DE
MÉXICO

SENER
SECRETARÍA DE ENERGÍA

ECONOMÍA
SECRETARÍA DE ECONOMÍA

PROFECO
PROCURADURÍA FEDERAL
DEL CONSUMIDOR

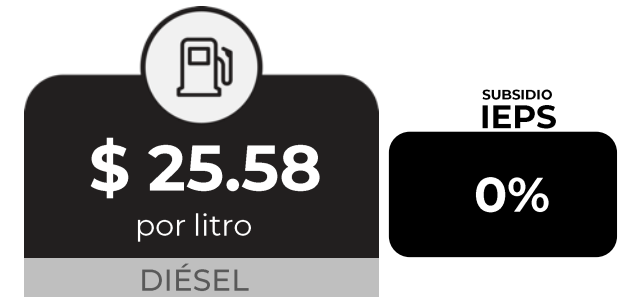
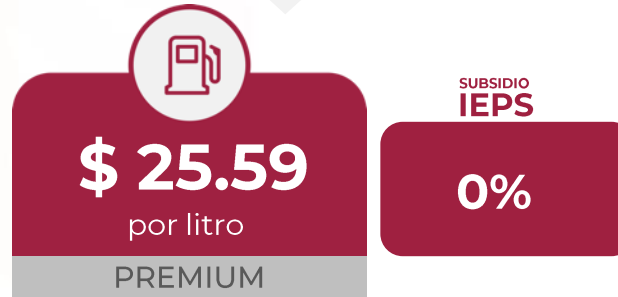
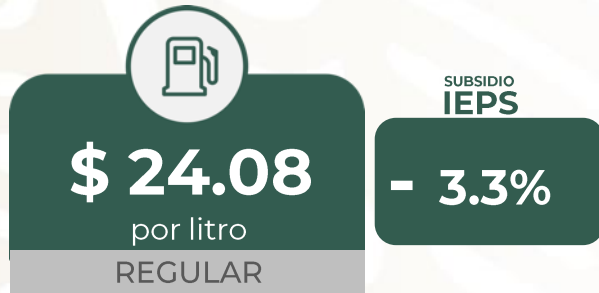
QUIÉN ES QUIÉN EN LOS PRECIOS DE LA GASOLINA

Precios vigentes en el país del 19 al 25 de agosto de 2024

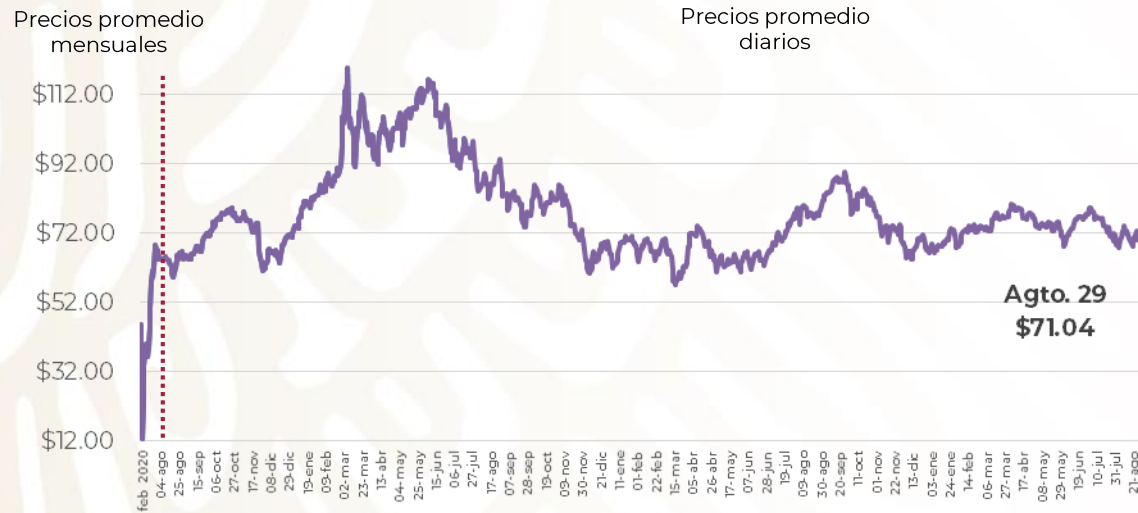




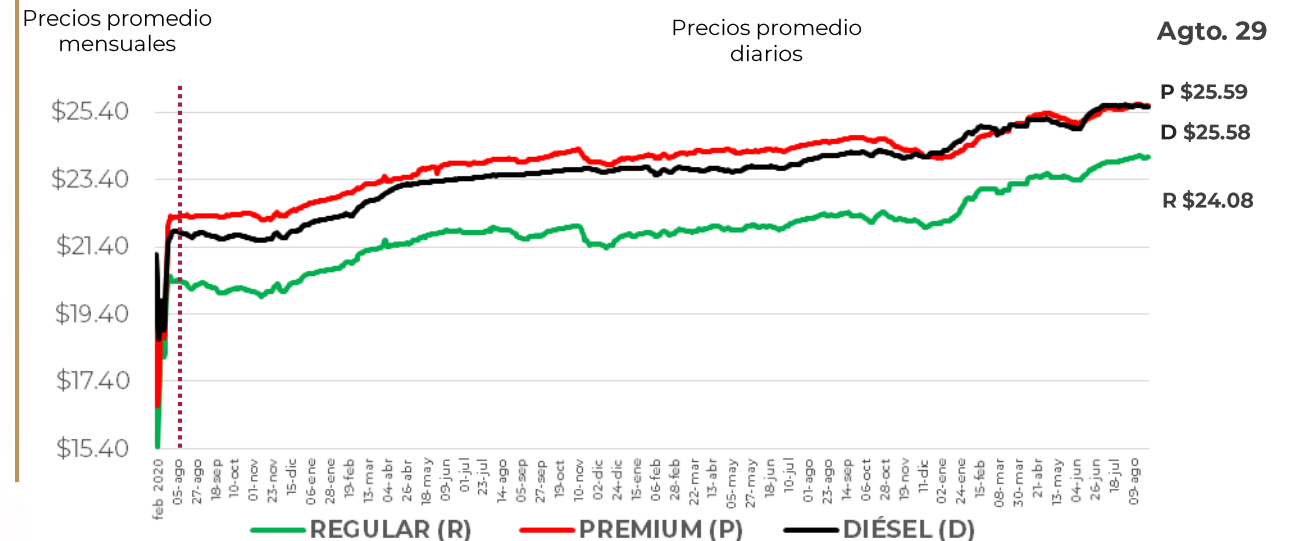
PRECIOS PROMEDIO DIARIOS GASOLINA REGULAR, PREMIUM, DIÉSEL Y MEZCLA MEXICANA FEBRERO 2020 A AGOSTO 2024, NACIONAL (PESOS/LT)



MEZCLA MEXICANA Dólares por barril



GASOLINAS Y DIÉSEL Pesos por litro

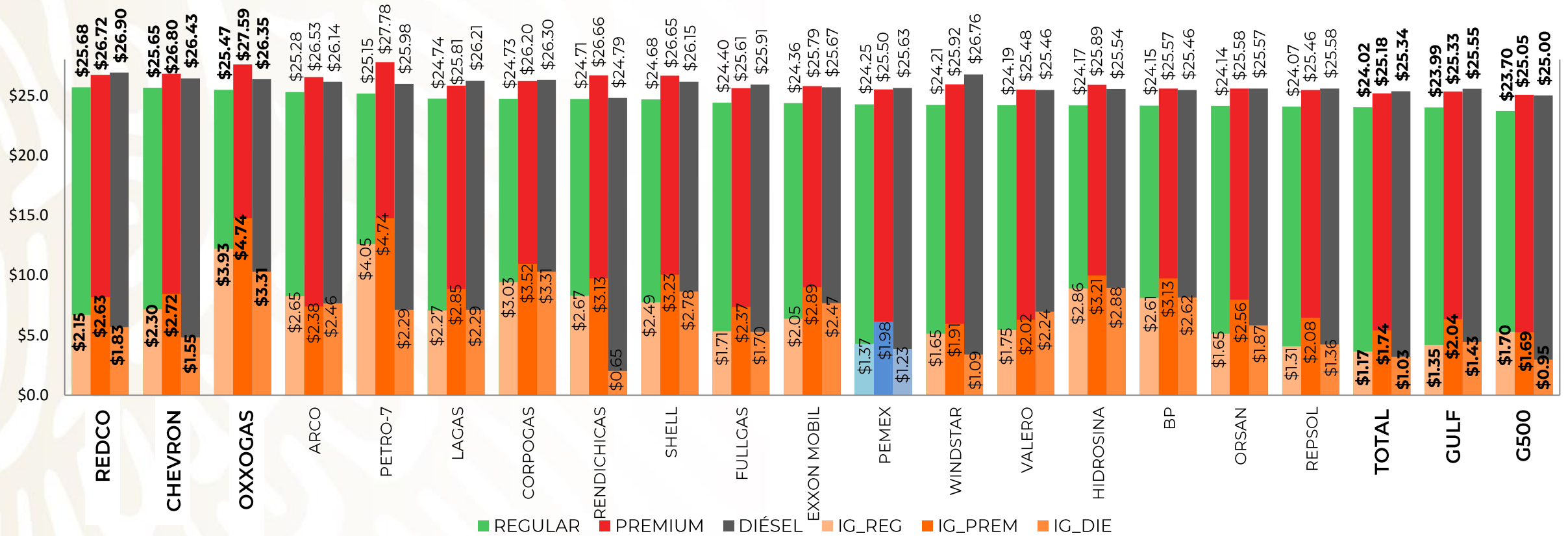


Fuente: Elaboración de la Profeco con información de la CRE, precios comerciales de gasolina y diésel por estación de servicio (excluye zonas fronterizas con estímulo fiscal) y el Banco de México; precio de la mezcla mexicana de petróleo (para los días donde no se publicó información se calculó el precio con base en los datos del día inmediato anterior y posterior).





PRECIOS E INDICADORES DE GANANCIAS POR MARCA GASOLINA REGULAR, PREMIUM Y DIÉSEL DEL 19 AL 25 DE AGOSTO DE 2024, NACIONAL (PESOS/LT)



Fuente: Valores estimados por la SENER con información de la CRE y el SAT.

Notas: Marcas más representativas;

Excluye zonas fronterizas con estímulo fiscal.

El indicador de ganancia de las compañías importadoras

incluye el margen al mayoreo.

Incluye descuentos en TAR.





QUIÉN ES QUIÉN EN LOS PRECIOS DE LA GASOLINA

ESTACIONES DE SERVICIO CON INDICADORES DE GANANCIA **MÁS ALTOS DE GASOLINA REGULAR EN LAS 8 REGIONES** Precios vigentes en el país del 19 al 25 de agosto de 2024

MARCA	REGIÓN	ENTIDAD	MUNICIPIO	DOMICILIO	PRECIO TAR	PRECIO PÚBLICO PROMEDIO	INDICADOR GANANCIA
PEMEX	NORESTE	NUEVO LEÓN	MONTERREY	AVENIDA PASEO DE LOS LEONES #2754	\$21.79	\$26.97	\$4.41
CHEVRON	NOROESTE	SONORA	HERMOSILLO	AVENIDA MARGARITA MAZA DE JUÁREZ #599	\$23.21	\$26.42	\$4.00
AKRON	OCCIDENTE	JALISCO	GUADALAJARA	CALZADA INDEPENDENCIA #3869	\$23.19	\$25.99	\$2.35
PEMEX	SURESTE	QUINTANA ROO	CANCÚN	AV. LEONA VICARIO MZ. 60 LT. 1	\$21.89	\$25.71	\$4.06
PEMEX	SUR	GUERRERO	CHILPANCIINGO	AV. LÁZARO CÁRDENAS #72	\$22.88	\$25.47	\$2.05
SERVIFÁCIL	CENTRO	ESTADO DE MÉXICO	TENANCINGO	CALLE GUADALUPE VICTORIA ESQUINA BENITO JUÁREZ Y CALLE PETRONILO MONROY #400	\$22.68	\$25.17	\$3.33
MI GASOLINA	NORTE	DURANGO	GÓMEZ PALACIO	CALZADA LÁZARO CÁRDENAS Y GUANACEVÍ #266	\$22.14	\$24.79	\$3.59
PEMEX	GOLFO	TABASCO	CENTLA	CTRA. VILLAHERMOSA-FRONTERA, KM 54+560, LADO IZQUIERDO, VILLA BENITO JUÁREZ	\$22.00	\$24.69	\$2.17



PEMEX
SERVICIOS CUMBRES,
SA DE CV

MONTERREY
NUEVO LEÓN

\$26.97
por litro



Regiones consideradas en la Política Pública de Almacenamiento Mínimo de Petrolíferos:
Noroeste: Baja California, Baja California Sur, Sonora, Sinaloa y Nayarit.
Norte: Chihuahua y Durango.
Noreste: Coahuila, Nuevo León, Tamaulipas y San Luis Potosí.
Occidente: Zacatecas, Aguascalientes, Jalisco, Guanajuato, Michoacán y Colima.
Centro: Querétaro, Hidalgo, Tlaxcala, Puebla, Morelos, Estado de México y CDMX.
Golfo: Veracruz y Tabasco.
Sur: Guerrero, Oaxaca y Chiapas.
Sureste: Campeche, Yucatán y Quintana Roo.

Fuente: Valores estimados por la SENER con información de la CRE y el SAT. El precio al público es un promedio de los precios registrados durante el periodo de referencia.
Notas: Excluye zonas fronterizas con estímulo fiscal. Incluye descuentos en TAR.





QUIÉN ES QUIÉN EN LOS PRECIOS DE LA GASOLINA

ESTACIONES DE SERVICIO CON INDICADORES DE GANANCIA **MÁS BAJOS DE GASOLINA REGULAR EN LAS 8 REGIONES** Precios vigentes en el país del 19 al 25 de agosto de 2024

MARCA	REGIÓN	ENTIDAD	MUNICIPIO	DOMICILIO	PRECIO TAR	PRECIO PÚBLICO PROMEDIO	INDICADOR GANANCIA
KPETROM	NORESTE	NUEVO LEÓN	APODACA	IGNACIO ZARAGOZA #210 SUR CENTRO APODACA	\$21.48	\$22.42	\$0.70
SERVIFÁCIL	GOLFO	TABASCO	CENTRO	CARRETERA VILLAHERMOSA-TUXTLA GUTIÉRREZ, KM 4+050 CPO "A" L.D.	\$22.00	\$22.61	\$0.47
REPSOL	CENTRO	ESTADO DE MÉXICO	IXTAPALUCA	CARRETERA COATEPEC KM 4.400	\$22.21	\$22.79	\$0.40
PEMEX	SURESTE	YUCATÁN	KANASÍN	ANILLO PERIFÉRICO MANUEL BERZUNZA TAB. CAT. 11497 X 57 Y 57-A	\$21.89	\$22.84	\$0.76
GANAGAS	NORTE	CHIHUAHUA	CHIHUAHUA	PROLONGACIÓN AVENIDA JUÁREZ #6306	\$22.31	\$22.93	\$0.47
EL QUIJAY	OCCIDENTE	GUANAJUATO	DOCTOR MORA	CARRETERA DR. MORA A SAN MIGUEL ALLENDE KM 1.7	\$22.71	\$23.27	\$0.40
PEMEX	SUR	CHIAPAS	TUXTLA GUTIÉRREZ	18 SUR PONIENTE #1920	\$22.22	\$23.28	\$0.86
PEMEX	NOROESTE	SINALOA	NAVOLATO	RAMÓN ROSS #1149	\$23.39	\$23.97	\$0.41



KPETROM
REFINADOS DEL NORTE,
SA DE CV

APODACA
NUEVO LEÓN

\$22.42

por litro



Fuente: Valores estimados por la SENER con información de la CRE y el SAT. El precio al público es un promedio de los precios registrados durante el periodo de referencia. Notas: Excluye zonas fronterizas con estímulo fiscal. Incluye descuentos en TAR.

Regiones consideradas en la Política Pública de Almacenamiento Mínimo de Petrolíferos:
Noroeste: Baja California, Baja California Sur, Sonora, Sinaloa y Nayarit.
Norte: Chihuahua y Durango.
Noreste: Coahuila, Nuevo León, Tamaulipas y San Luis Potosí.
Occidente: Zacatecas, Aguascalientes, Jalisco, Guanajuato, Michoacán y Colima.
Centro: Querétaro, Hidalgo, Tlaxcala, Puebla, Morelos, Estado de México y CDMX.
Golfo: Veracruz y Tabasco.
Sur: Guerrero, Oaxaca y Chiapas.
Sureste: Campeche, Yucatán y Quintana Roo.





QUIÉN ES QUIÉN EN LOS PRECIOS DE LA GASOLINA

ESTACIONES DE SERVICIO CON INDICADORES DE GANANCIA **MÁS ALTOS DE GASOLINA PREMIUM EN LAS 8 REGIONES** Precios vigentes en el país del 19 al 25 de agosto de 2024

MARCA	REGIÓN	ENTIDAD	MUNICIPIO	DOMICILIO	PRECIO TAR	PRECIO PÚBLICO PROMEDIO	INDICADOR GANANCIA
PETRO 7 SEVEN	NORESTE	NUEVO LEÓN	APODACA	GASPAR CASTAÑO #1000	\$23.09	\$28.19	\$5.16
BP	OCCIDENTE	JALISCO	GUADALAJARA	AV. CIRCUNVALACIÓN DIVISIÓN DEL NORTE #880	\$23.18	\$27.34	\$4.56
PEMEX	SUR	OAXACA	SANTA MARÍA HUATULCO	BOULEVARD JOSÉ MURAT S/N	\$22.78	\$27.33	\$3.70
PEMEX	NOROESTE	SONORA	HERMOSILLO	CALLE DR. ANTONIO QUIROGA #135	\$23.61	\$27.29	\$3.11
GO GAS	CENTRO	ESTADO DE MÉXICO	CUAUTILÁN IZCALLI	CISNES #40 MZ. 10 LT. 13 Y 14	\$23.18	\$26.99	\$4.01
1	NORTE	DURANGO	DURANGO	AVENIDA REAL DEL MEZQUITAL #81	\$23.70	\$26.99	\$3.20
FULLGAS	SURESTE	QUINTANA ROO	TULUM	AVENIDA ZAMNA MZ. 30 LT. 4	\$22.24	\$26.68	\$3.51
PEMEX	GOLFO	TABASCO	HUIMANGUILLO	CARRETERA FED. 185 HUIMANGUILLO-V. CHONTALPA ESQUINA SIN NOMBRE	\$22.10	\$26.46	\$3.61



PETRO 7 SEVEN
PETROMAX, SA DE CV

APODACA
NUEVO LEÓN

\$28.19
por litro



Fuente: Valores estimados por la SENER con información de la CRE y el SAT. El precio al público es un promedio de los precios registrados durante el periodo de referencia. Notas: Excluye zonas fronterizas con estímulo fiscal. Incluye descuentos en TAR.

Regiones consideradas en la Política Pública de Almacenamiento Mínimo de Petrolíferos:
Noroeste: Baja California, Baja California Sur, Sonora, Sinaloa y Nayarit.
Norte: Chihuahua y Durango.
Noreste: Coahuila, Nuevo León, Tamaulipas y San Luis Potosí.
Occidente: Zacatecas, Aguascalientes, Jalisco, Guanajuato, Michoacán y Colima.
Centro: Querétaro, Hidalgo, Tlaxcala, Puebla, Morelos, Estado de México y CDMX.
Golfo: Veracruz y Tabasco.
Sur: Guerrero, Oaxaca y Chiapas.
Sureste: Campeche, Yucatán y Quintana Roo.





QUIÉN ES QUIÉN EN LOS PRECIOS DE LA GASOLINA

ESTACIONES DE SERVICIO CON INDICADORES DE GANANCIA **MÁS BAJOS DE GASOLINA PREMIUM EN LAS 8 REGIONES** Precios vigentes en el país del 19 al 25 de agosto de 2024

MARCA	REGIÓN	ENTIDAD	MUNICIPIO	DOMICILIO	PRECIO TAR	PRECIO PÚBLICO PROMEDIO	INDICADOR GANANCIA
PEMEX	GOLFO	VERACRUZ	BOCA DEL RÍO	BLVD. MIGUEL ÁLEMAN ESQUINA CALLE REVOLUCIÓN #3576	\$22.10	\$23.21	\$0.89
PEMEX	CENTRO	PUEBLA	PUEBLA	18 DE NOVIEMBRE #2228	\$22.83	\$23.36	\$0.40
GASOLIDER	NORESTE	SAN LUIS POTOSÍ	SAN LUIS POTOSÍ	SCOP #805	\$22.84	\$23.53	\$0.53
TOTAL	OCCIDENTE	GUANAJUATO	CELAYA	AVENIDA EJE NOR-ORIENTE LUIS DONALDO COLOSIO #99 LOCAL 1	\$23.12	\$23.69	\$0.43
G500	SURESTE	YUCATÁN	MÉRIDA	TABLAJE CATASTRAL #45963	\$22.24	\$23.89	\$1.36
PEMEX	SUR	CHIAPAS	TAPACHULA	CARRETERA COSTERA KM 282 + 850	\$22.70	\$24.21	\$0.94
DAKA GAS	NOROESTE	SINALOA	CULIACÁN	BOULEVARD JOSÉ LIMÓN #3630 NORTE	\$23.81	\$24.67	\$0.68
WINDSTAR	NORTE	CHIHUAHUA	NUEVO CASAS GRANDES	AVENIDA BENITO JUÁREZ #2408	\$23.48	\$24.75	\$0.79



PEMEX
SERVICIO ENXEBRE,
SA DE CV

BOCA DEL RÍO
VERACRUZ

\$23.21
por litro



Fuente: Valores estimados por la SENER con información de la CRE y el SAT. El precio al público es un promedio de los precios registrados durante el periodo de referencia. Notas: Excluye zonas fronterizas con estímulo fiscal. Incluye descuentos en TAR.

Regiones consideradas en la Política Pública de Almacenamiento Mínimo de Petrolíferos:
Noroeste: Baja California, Baja California Sur, Sonora, Sinaloa y Nayarit.
Norte: Chihuahua y Durango.
Noreste: Coahuila, Nuevo León, Tamaulipas y San Luis Potosí.
Occidente: Zacatecas, Aguascalientes, Jalisco, Guanajuato, Michoacán y Colima.
Centro: Querétaro, Hidalgo, Tlaxcala, Puebla, Morelos, Estado de México y CDMX.
Golfo: Veracruz y Tabasco.
Sur: Guerrero, Oaxaca y Chiapas.
Sureste: Campeche, Yucatán y Quintana Roo.



2024
Felipe Carrillo
PUERTO
GOBIERNO DEL ESTADO DE VERACRUZ
RENOVIACIÓN DEL GOBIERNO
REVOLUCIONARIO Y DEFENSOR
DEL MAYOR



QUIÉN ES QUIÉN EN LOS PRECIOS DE LA GASOLINA

ESTACIONES DE SERVICIO CON INDICADORES DE GANANCIA **MÁS ALTOS DE DIÉSEL EN LAS 8 REGIONES** Precios vigentes en el país del 19 al 25 de agosto de 2024

MARCA	REGIÓN	ENTIDAD	MUNICIPIO	DOMICILIO	PRECIO TAR	PRECIO PÚBLICO PROMEDIO	INDICADOR GANANCIA
GULF	SURESTE	QUINTANA ROO	TULUM	CARRETERA FEDERAL 307, CANCÚN-TULUM MANZANA 114, LOTE 002-2 REGIÓN 001 LOCALIDAD DE AKUMAL	\$23.44	\$27.28	\$2.97
PEMEX	SUR	OAXACA	SANTA MARÍA HUATULCO	CARRETERA COST. TRAMO PACH S. CRUZ S/N	\$23.86	\$27.21	\$2.67
BP	OCCIDENTE	JALISCO	TOTOTLÁN	CARRETERA IRAPUATO-GUADALAJARA KM 181.14	\$24.53	\$26.99	\$3.42
MOBIL	NORESTE	NUEVO LEÓN	SAN NICOLÁS DE LOS GARZA	CARRETERA A LAREDO #101	\$22.44	\$26.79	\$3.62
REPSOL	GOLFO	VERACRUZ	IXTACZO-QUITLÁN	RANCHO EL RETIRO BOULEVARD FERNANDO GUTIÉRREZ BARRIOS #414	\$23.82	\$26.61	\$2.34
PEMEX	NORTE	DURANGO	INDÉ	CARRETERA INDE-PASTORÍA KM. 34+100	\$23.79	\$26.60	\$2.12
ORSAN	NOROESTE	BAJA CALIFORNIA SUR	LA PAZ	CARRETERA AL SUR KM 7	\$24.30	\$26.59	\$3.37
BP	CENTRO	HIDALGO	HUASCA DE OCAMPO	CARRETERA HUASCA-SAN MIGUEL REGLA KM 0+400	\$23.94	\$26.40	\$3.61



GULF
ESTACIÓN DE SERVICIO
LAS RAMAS, SA DE CV

TULUM
QUINTANA ROO

\$27.28
por litro



Regiones consideradas en la Política Pública de Almacenamiento Mínimo de Petrolíferos:
Noroeste: Baja California, Baja California Sur, Sonora, Sinaloa y Nayarit.
Norte: Chihuahua y Durango.
Noreste: Coahuila, Nuevo León, Tamaulipas y San Luis Potosí.
Occidente: Zacatecas, Aguascalientes, Jalisco, Guanajuato, Michoacán y Colima.
Centro: Querétaro, Hidalgo, Tlaxcala, Puebla, Morelos, Estado de México y CDMX.
Golfo: Veracruz y Tabasco.
Sur: Guerrero, Oaxaca y Chiapas.
Sureste: Campeche, Yucatán y Quintana Roo.

Fuente: Valores estimados por la SENER con información de la CRE y el SAT. El precio al público es un promedio de los precios registrados durante el periodo de referencia.
Notas: Excluye zonas fronterizas con estímulo fiscal. Incluye descuentos en TAR.





QUIÉN ES QUIÉN EN LOS PRECIOS DE LA GASOLINA

ESTACIONES DE SERVICIO CON INDICADORES DE GANANCIA **MÁS BAJOS DE DIÉSEL EN LAS 8 REGIONES** Precios vigentes en el país del 19 al 25 de agosto de 2024

MARCA	REGIÓN	ENTIDAD	MUNICIPIO	DOMICILIO	PRECIO TAR	PRECIO PÚBLICO PROMEDIO	INDICADOR GANANCIA
REPSOL	CENTRO	ESTADO DE MÉXICO	NEZAHUALCÓYOTL	AVENIDA PLAZA DE SAN MARCOS #4105	\$23.43	\$23.98	\$0.41
G500	SURESTE	YUCATÁN	MÉRIDA	TABLAJE CATASTRAL #45963	\$23.44	\$24.09	\$0.50
LAGAS	GOLFO	TABASCO	CENTLA	CARRETERA FRONTERA-VILLAHERMOSA KM 200 #8	\$23.24	\$24.09	\$0.57
PHILLIPS 66	NORTE	CHIHUAHUA	CHIHUAHUA	AV. LAT. DE LA JUVENTUD #1101	\$23.96	\$24.49	\$0.39
PROGAS	NORESTE	COAHUILA	TORREÓN	BOULEVARD REVOLUCIÓN #800	\$23.79	\$24.72	\$0.74
VALERO	OCCIDENTE	GUANAJUATO	SALAMANCA	BOULEVARD VALLE DE SANTIAGO #400	\$24.27	\$24.85	\$0.44
PEMEX	SUR	CHIAPAS	SUCHIAPA	CARRETERA TUXTLA-VILLAFLORES S/N SUCHIAPA	\$23.73	\$24.91	\$0.95
PEMEX	NOROESTE	SONORA	CAJEME	BLVD. RODOLFO FÉLIX VALDÉS	\$24.69	\$25.22	\$0.40



REPSOL
SOLUCIONES P&L,
SAPI DE CV

NEZAHUALCÓYOTL
ESTADO DE MÉXICO

\$23.98
por litro



Fuente: Valores estimados por la SENER con información de la CRE y el SAT. El precio al público es un promedio de los precios registrados durante el periodo de referencia. Notas: Excluye zonas fronterizas con estímulo fiscal. Incluye descuentos en TAR.

Regiones consideradas en la Política Pública de Almacenamiento Mínimo de Petrolíferos:
Noroeste: Baja California, Baja California Sur, Sonora, Sinaloa y Nayarit.
Norte: Chihuahua y Durango.
Noreste: Coahuila, Nuevo León, Tamaulipas y San Luis Potosí.
Occidente: Zacatecas, Aguascalientes, Jalisco, Guanajuato, Michoacán y Colima.
Centro: Querétaro, Hidalgo, Tlaxcala, Puebla, Morelos, Estado de México y CDMX.
Golfo: Veracruz y Tabasco.
Sur: Guerrero, Oaxaca y Chiapas.
Sureste: Campeche, Yucatán y Quintana Roo.



2024
Felipe Carrillo
PUERTO
GOBIERNO DEL ESTADO DE YUCATÁN
RENOVIACIÓN DEL GOBIERNO
REVOLUCIONARIO Y DEFENSOR
DEL MAYA



COMBUSTIBLES

ACCIONES DE VERIFICACIÓN

Verificaciones del 23 al 29 de agosto de 2024

CONCEPTO	TOTALES
DENUNCIAS ATENDIDAS	228
VERIFICACIONES Y/O VISITAS DE CONSTATACIÓN	293
GASOLINERAS QUE SE NEGARON A SER VERIFICADAS	0
GASOLINERAS VERIFICADAS CON IRREGULARIDADES EN DAR LITROS DE A LITRO	4
GASOLINERAS VERIFICADAS Y/O VISITADAS SIN IRREGULARIDADES	126
MANGUERAS / BOMBAS INMOVILIZADAS POR NO DAR LITROS DE A LITRO	7



COMBUSTIBLES

ACCIONES DE VERIFICACIÓN

Verificaciones
POR ERROR MÁXIMO TOLERADO (EMT)
PEORES ESTACIONES DE SERVICIO EN LITROS DE A LITRO
Verificaciones del 23 al 29 de agosto de 2024

RAZÓN SOCIAL	MUNICIPIO	ENTIDAD	DOMICILIO	MANGUERAS / BOMBAS INMOVILIZADAS POR EMT	ML* FALTANTES POR CADA 20 LTS. DE COMBUSTIBLE	ML. FALTANTES POR LITRO (%)**	ML. SOBANTES POR 20 LTS. DE COMBUSTIBLE
ARMANDO GAETA LOERA	SANTA MARÍA DE LOS ÁNGELES	JALISCO	HIDALGO #50, CENTRO 46240	2	725.47	3.63	0.00
ABASTECEDORA AEROPUERTO, SA DE CV	TIHUATLÁN	VERACRUZ	CTRA. POZA RICA-TUXPAN KM 8, LÁZARO CÁRDENAS 92900	2	684.14	3.42	0.00





COMBUSTIBLES

ACCIONES DE VERIFICACIÓN

Verificaciones
POR ERROR MÁXIMO TOLERADO (EMT)

GASOLINERAS VERIFICADAS, CON IRREGULARIDADES EN EL DESPACHO LITROS DE A LITRO

Verificaciones del 23 al 29 de agosto de 2024

RAZÓN SOCIAL	MUNICIPIO	ENTIDAD	DOMICILIO	MANGUERAS / BOMBAS INMOVILIZADAS POR EMT	ML* FALTANTES POR CADA 20 LTS. DE COMBUSTIBLE	ML. FALTANTES POR LITRO (%)**	ML. SOBANTES POR 20 LTS. DE COMBUSTIBLE
SERVICIOS GASOLINEROS DE MÉXICO, SA DE CV	SAN NICOLÁS DE LOS GARZA	NUEVO LEÓN	DIEGO DÍAZ DE BERLANGA #124, 126, 128 Y 130, BOSQUES DE ANÁHUAC 66463	2	188.61	0.94	0.00
PETROMAX, SA DE CV	CHIHUAHUA	CHIHUAHUA	AVENIDA INDUSTRIAS #630,6 NOMBRE DE DIOS 31110	1	111.86	0.56	0.00





2024
AÑO DE
Felipe Carrillo
PUERTO
BENEMÉRITO DEL PROLETARIADO,
REVOLUCIONARIO Y DEFENSOR
DEL MAYAB



GOBIERNO DE
MÉXICO

SENER
SECRETARÍA DE ENERGÍA

ECONOMÍA
SECRETARÍA DE ECONOMÍA

PROFECO
PROCURADURÍA FEDERAL
DEL CONSUMIDOR