



# QUIÉN ES QUIÉN EN LOS PRECIOS

LUNES 9 DE SEPTIEMBRE DE 2024



GOBIERNO DE  
**MÉXICO**

**SENER**  
SECRETARÍA DE ENERGÍA

**ECONOMÍA**  
SECRETARÍA DE ECONOMÍA

**PROFECO**  
PROCURADURÍA FEDERAL  
DEL CONSUMIDOR

# QUIÉN ES QUIÉN EN LOS PRECIOS DE LA GASOLINA

PRECIOS VIGENTES EN EL PAÍS DEL 26 DE AGOSTO AL 1 DE SEPTIEMBRE DE 2024



**GOBIERNO DE  
MÉXICO**

**SENER**  
SECRETARÍA DE ENERGÍA

**ECONOMÍA**  
SECRETARÍA DE ECONOMÍA

**PROFECO**  
PROCURADURÍA FEDERAL  
DEL CONSUMIDOR





GOBIERNO DE  
**MÉXICO**

**SENER**  
SECRETARÍA DE ENERGÍA

**ECONOMÍA**  
SECRETARÍA DE ECONOMÍA

**PROFECO**  
PROCURADURÍA FEDERAL  
DEL CONSUMIDOR

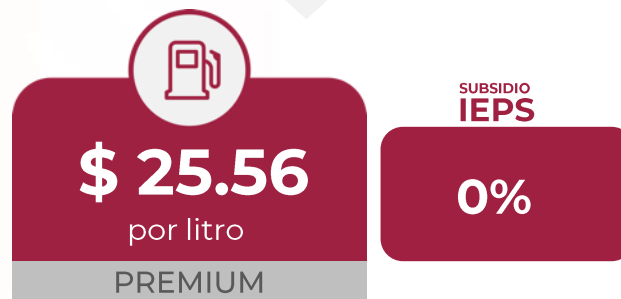
# QUIÉN ES QUIÉN EN LOS PRECIOS DE LA GASOLINA

Precios vigentes en el país del 26 de agosto al 1 de  
Septiembre de 2024

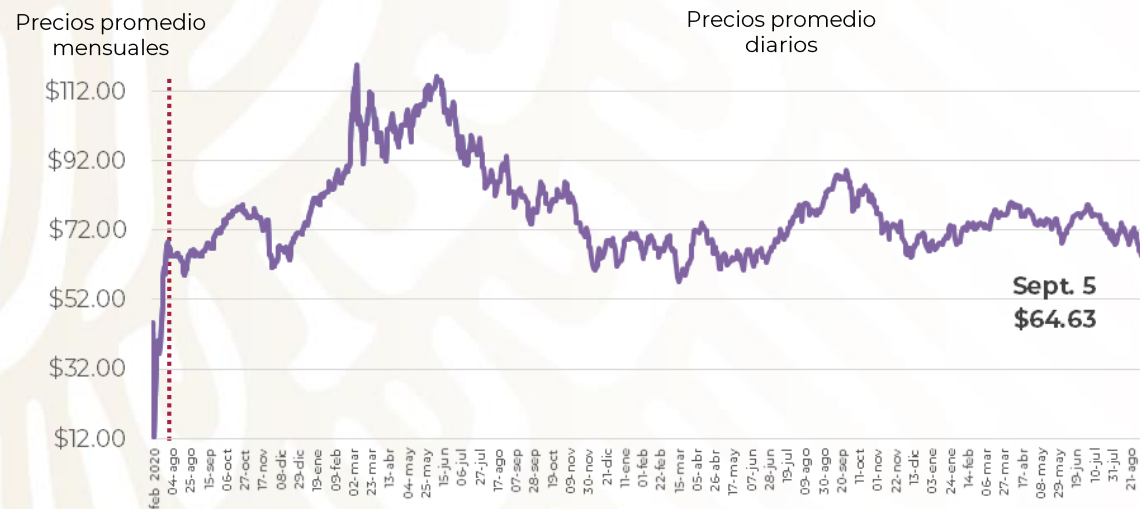




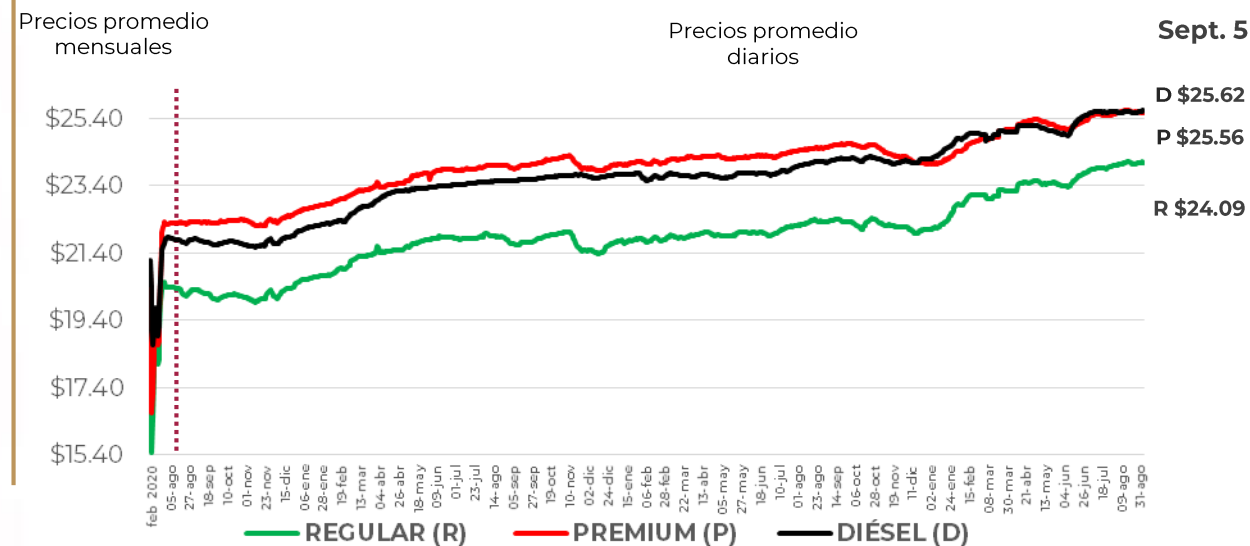
# PRECIOS PROMEDIO DIARIOS GASOLINA REGULAR, PREMIUM, DIÉSEL Y MEZCLA MEXICANA FEBRERO 2020 A SEPTIEMBRE 2024, NACIONAL (PESOS/LT)



### MEZCLA MEXICANA Dólares por barril



### GASOLINAS Y DIÉSEL Pesos por litro



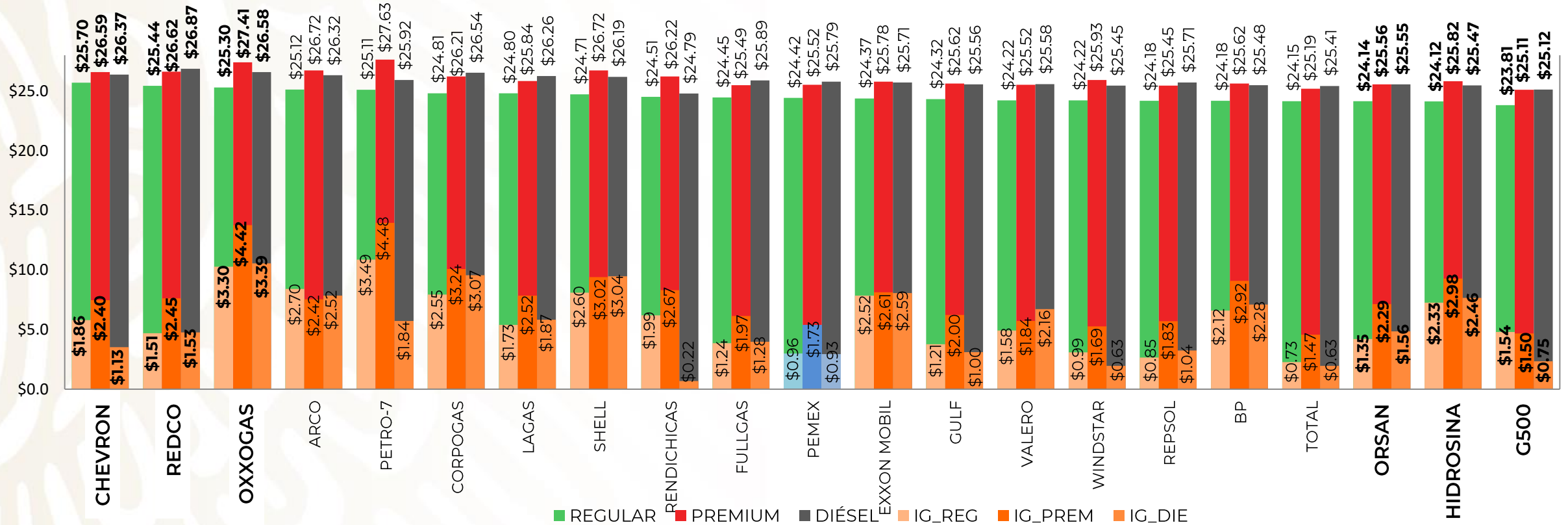
Fuente: Elaboración de la Profeco con información de la CRE, precios comerciales de gasolina y diésel por estación de servicio (excluye zonas fronterizas con estímulo fiscal) y el Banco de México; precio de la mezcla mexicana de petróleo (para los días donde no se publicó información se calculó el precio con base en los datos del día inmediato anterior y posterior).



# PRECIOS E INDICADORES DE GANANCIAS POR MARCA

## GASOLINA REGULAR, PREMIUM Y DIÉSEL

### DEL 26 DE AGOSTO AL 1 DE SEPTIEMBRE DE 2024, NACIONAL (PESOS/LT)



Fuente: Valores estimados por la SENER con información de la CRE y el SAT.

Notas: Marcas más representativas;

Excluye zonas fronterizas con estímulo fiscal.

El indicador de ganancia de las compañías importadoras

incluye el margen al mayoreo.

Incluye descuentos en TAR.





# QUIÉN ES QUIÉN EN LOS PRECIOS DE LA GASOLINA

ESTACIONES DE SERVICIO CON INDICADORES DE GANANCIA

**MÁS ALTOS DE GASOLINA REGULAR EN LAS 8 REGIONES**

Precios vigentes en el país del 26 de agosto al 1 de septiembre de 2024

MARCA	REGIÓN	ENTIDAD	MUNICIPIO	DOMICILIO	PRECIO TAR	PRECIO PÚBLICO PROMEDIO	INDICADOR GANANCIA
PEMEX	NORESTE	NUEVO LEÓN	SAN PEDRO GARZA GARCÍA	CALLE RÍO TAMAZUCHALE #301	\$22.34	\$26.80	\$3.78
ARCO	NOROESTE	SONORA	HERMOSILLO	BOULEVARD DE LOS GANADEROS S/N	\$21.84	\$26.19	\$3.69
BP	OCCIDENTE	JALISCO	ZAPOPAN	AVENIDA PATRIA #1861	\$23.71	\$25.99	\$3.26
GO GAS	SURESTE	QUINTANA ROO	CANCÚN	AVENIDA CARLOS CASTILLO PERAZA MZ. 11 LT. 1-09 REG. 523	\$22.58	\$25.78	\$3.53
PEMEX	SUR	OAXACA	SAN PEDRO MIXTEPEC	CAMINO A PUERTO ESCONDIDO S/N	\$22.93	\$25.78	\$2.14
BP	CENTRO	ESTADO DE MÉXICO	NAUCALPAN	CAMINO REAL A SAN MATEO #172	\$22.68	\$24.99	\$3.25
PEMEX	GOLFO	VERACRUZ	VERACRUZ	CARRETERA XALAPA - VERACRUZ KM 92+554 ENTRADA A SOLEDAD DE DOBLADO Y ENTRONQUE STA FE	\$22.44	\$24.85	\$2.01
1	NORTE	DURANGO	GÓMEZ PALACIO	AVENIDA MINA #1700 NORTE	\$22.84	\$24.79	\$2.99



**PEMEX**  
SERVICIO DEL VALLE MORENO, SA DE CV

SAN PEDRO GARZA GARCÍA  
NUEVO LEÓN

**\$26.80**  
por litro



Regiones consideradas en la Política Pública de Almacenamiento Mínimo de Petrolíferos:

Noroeste: Baja California, Baja California Sur, Sonora, Sinaloa y Nayarit.

Norte: Chihuahua y Durango.

Noreste: Coahuila, Nuevo León, Tamaulipas y San Luis Potosí.

Occidente: Zacatecas, Aguascalientes, Jalisco, Guanajuato, Michoacán y Colima.

Centro: Querétaro, Hidalgo, Tlaxcala, Puebla, Morelos, Estado de México y CDMX.

Golfo: Veracruz y Tabasco.

Sur: Guerrero, Oaxaca y Chiapas.

Sureste: Campeche, Yucatán y Quintana Roo.

Fuente: Valores estimados por la SENER con información de la CRE y el SAT. El precio al público es un promedio de los precios registrados durante el periodo de referencia.

Notas: Excluye zonas fronterizas con estímulo fiscal. Incluye descuentos en TAR.





# QUIÉN ES QUIÉN EN LOS PRECIOS DE LA GASOLINA

ESTACIONES DE SERVICIO CON INDICADORES DE GANANCIA **MÁS BAJOS DE GASOLINA REGULAR EN LAS 8 REGIONES** Precios vigentes en el país del 26 de agosto al 1 de septiembre de 2024

MARCA	REGIÓN	ENTIDAD	MUNICIPIO	DOMICILIO	PRECIO TAR	PRECIO PÚBLICO PROMEDIO	INDICADOR GANANCIA
VALERO	CENTRO	PUEBLA	PUEBLA	IGNACIO ZARAGOZA #298	\$21.78	\$22.74	\$0.77
PEMEX	GOLFO	VERACRUZ	VERACRUZ	MARIANO ARISTA #2766	\$22.44	\$22.99	\$0.41
DYNAMI	NORESTE	COAHUILA	SALTILLO	CALLE ALLENDE NORTE #1440	\$22.29	\$22.99	\$0.54
VALERO	OCCIDENTE	AGUASCALIENTES	AGUASCALIENTES	QUINTA AVENIDA #602	\$21.78	\$23.29	\$1.12
FULLGAS	SUR	CHIAPAS	TUXTLA GUTIÉRREZ	CARRETERA INTERNACIONAL #6154	\$22.87	\$23.56	\$0.53
PEMEX	NORTE	CHIHUAHUA	BUENAVENTURA	BOULEVARD EL VALLE #50	\$22.64	\$23.67	\$0.59
ORSAN	SURESTE	CAMPECHE	CARMEN	AVENIDA CENTRAL #62	\$22.68	\$23.79	\$0.71
PEMEX	NOROESTE	SINALOA	MAZATLÁN	AVENIDA MANUEL J. CLOUTHIER #4444	\$23.35	\$24.19	\$0.66



**VALERO**  
AUTOSERVICIO LORETO,  
SA DE CV

PUEBLA  
PUEBLA

**\$22.74**  
por litro



Fuente: Valores estimados por la SENER con información de la CRE y el SAT. El precio al público es un promedio de los precios registrados durante el periodo de referencia. Notas: Excluye zonas fronterizas con estímulo fiscal. Incluye descuentos en TAR.

Regiones consideradas en la Política Pública de Almacenamiento Mínimo de Petrolíferos:  
Noroeste: Baja California, Baja California Sur, Sonora, Sinaloa y Nayarit.  
Norte: Chihuahua y Durango.  
Noreste: Coahuila, Nuevo León, Tamaulipas y San Luis Potosí.  
Occidente: Zacatecas, Aguascalientes, Jalisco, Guanajuato, Michoacán y Colima.  
Centro: Querétaro, Hidalgo, Tlaxcala, Puebla, Morelos, Estado de México y CDMX.  
Golfo: Veracruz y Tabasco.  
Sur: Guerrero, Oaxaca y Chiapas.  
Sureste: Campeche, Yucatán y Quintana Roo.



2024  
Felipe Carrillo  
PUERTO  
GOBIERNO DEL ESTADO DE YUCATÁN



# QUIÉN ES QUIÉN EN LOS PRECIOS DE LA GASOLINA

ESTACIONES DE SERVICIO CON INDICADORES DE GANANCIA

**MÁS ALTOS DE GASOLINA PREMIUM EN LAS 8 REGIONES**

Precios vigentes en el país del 26 de agosto al 1 de septiembre de 2024

MARCA	REGIÓN	ENTIDAD	MUNICIPIO	DOMICILIO	PRECIO TAR	PRECIO PÚBLICO PROMEDIO	INDICADOR GANANCIA
PEMEX	NORESTE	NUEVO LEÓN	MONTERREY	AVENIDA PASEO DE LOS LEONES #2754	\$23.32	\$28.08	\$4.04
MOBIL	NOROESTE	BAJA CALIFORNIA SUR	LOS CABOS	CAMINO AL FARO VIEJO #1130	\$23.45	\$27.39	\$3.69
PEMEX	SUR	OAXACA	SANTA MARÍA HUATULCO	BOULEVARD CHAHUÉ S/N MANZANA 1	\$23.07	\$27.32	\$3.45
AKRON	OCCIDENTE	JALISCO	TOTOTLÁN	CARRETERA GUADALAJARA - LA PIEDAD KM 62	\$23.38	\$27.29	\$3.22
SHELL	CENTRO	CIUDAD DE MÉXICO	BENITO JUÁREZ	AVENIDA CUAUHTÉMOC #1037	\$23.37	\$27.09	\$3.14
1	NORTE	DURANGO	DURANGO	BOULEVARD FRANCISCO VILLA #13500	\$23.80	\$26.99	\$2.69
PEMEX	SURESTE	QUINTANA ROO	TULUM	TULUM CARRETERA CARRILLO PTO. JUÁREZ	\$22.68	\$26.69	\$3.14
G500	GOLFO	TABASCO	HUIMANGUILLO	CARRETERA HUIMANGUILLO - CÁRDENAS KM 1 S/N	\$22.76	\$26.46	\$3.05



**PEMEX**  
SERVICIO CUMBRES,  
SA DE CV

MONTERREY  
NUEVO LEÓN

**\$28.08**  
por litro



Regiones consideradas en la Política Pública de Almacenamiento Mínimo de Petrolíferos:  
 Noroeste: Baja California, Baja California Sur, Sonora, Sinaloa y Nayarit.  
 Norte: Chihuahua y Durango.  
 Noreste: Coahuila, Nuevo León, Tamaulipas y San Luis Potosí.  
 Occidente: Zacatecas, Aguascalientes, Jalisco, Guanajuato, Michoacán y Colima.  
 Centro: Querétaro, Hidalgo, Tlaxcala, Puebla, Morelos, Estado de México y CDMX.  
 Golfo: Veracruz y Tabasco.  
 Sur: Guerrero, Oaxaca y Chiapas.  
 Sureste: Campeche, Yucatán y Quintana Roo.

Fuente: Valores estimados por la SENER con información de la CRE y el SAT. El precio al público es un promedio de los precios registrados durante el periodo de referencia.  
 Notas: Excluye zonas fronterizas con estímulo fiscal. Incluye descuentos en TAR.







# QUIÉN ES QUIÉN EN LOS PRECIOS DE LA GASOLINA

ESTACIONES DE SERVICIO CON INDICADORES DE GANANCIA

**MÁS BAJOS DE GASOLINA PREMIUM EN LAS 8 REGIONES**

Precios vigentes en el país del 26 de agosto al 1 de septiembre de 2024

MARCA	REGIÓN	ENTIDAD	MUNICIPIO	DOMICILIO	PRECIO TAR	PRECIO PÚBLICO PROMEDIO	INDICADOR GANANCIA
PEMEX	SURESTE	YUCATÁN	MÉRIDA	KM 8.0 CARRETERA MÉRIDA CHICHÉN ITZÁ	\$22.68	\$23.38	\$0.54
G500	GOLFO	VERACRUZ	MINATITLÁN	CALLE DANTE RANAURO DELGADO #34	\$22.60	\$23.39	\$0.62
PEMEX	CENTRO	PUEBLA	PUEBLA	CALLE AZTECAS #203	\$23.11	\$23.64	\$0.40
G GASOLIDER	NORESTE	SAN LUIS POTOSÍ	SAN LUIS POTOSÍ	AVENIDA PEDRO MORENO #909	\$23.13	\$23.71	\$0.43
EL QUIJAY	OCCIDENTE	GUANAJUATO	SAN LUIS DE LA PAZ	KM 2.9 CARRETERA SAN LUIS DE LA PAZ - DOLORES	\$23.49	\$24.11	\$0.43
PEMEX	SUR	CHIAPAS	HUEHUETÁN	AV. HIDALGO #32	\$23.47	\$24.20	\$0.56
COSTCO GAS	NORTE	CHIHUAHUA	CHIHUAHUA	AV. DE LA JUVENTUD - LUIS DONALDO MURRIETA #7513	\$23.52	\$24.39	\$0.68
KPETROM	NOROESTE	NAYARIT	TEPIC	CARRETERA TEPIC - AGUAMILPA #1290	\$24.09	\$24.62	\$0.39



**PEMEX**  
SERVICIO PERIORIZANTE,  
SA DE CV

MÉRIDA  
YUCATÁN

**\$23.38**  
por litro



Fuente: Valores estimados por la SENER con información de la CRE y el SAT. El precio al público es un promedio de los precios registrados durante el periodo de referencia.

Notas: Excluye zonas fronterizas con estímulo fiscal. Incluye descuentos en TAR.

Regiones consideradas en la Política Pública de Almacenamiento Mínimo de Petrolíferos:

Noroeste: Baja California, Baja California Sur, Sonora, Sinaloa y Nayarit.

Norte: Chihuahua y Durango.

Noreste: Coahuila, Nuevo León, Tamaulipas y San Luis Potosí.

Occidente: Zacatecas, Aguascalientes, Jalisco, Guanajuato, Michoacán y Colima.

Centro: Querétaro, Hidalgo, Tlaxcala, Puebla, Morelos, Estado de México y CDMX.

Golfo: Veracruz y Tabasco.

Sur: Guerrero, Oaxaca y Chiapas.

Sureste: Campeche, Yucatán y Quintana Roo.



2024  
Felipe Carrillo  
PUERTO  
GOBIERNO DEL ESTADO DE YUCATÁN  
RENOVIACIÓN DEL GOBIERNO  
REVOLUCIONARIO Y DEFENSOR  
DEL MAYA



# QUIÉN ES QUIÉN EN LOS PRECIOS DE LA GASOLINA

## ESTACIONES DE SERVICIO CON INDICADORES DE GANANCIA **MÁS ALTOS DE DIÉSEL EN LAS 8 REGIONES**

Precios vigentes en el país del 26 de agosto al 1 de septiembre de 2024

MARCA	REGIÓN	ENTIDAD	MUNICIPIO	DOMICILIO	PRECIO TAR	PRECIO PÚBLICO PROMEDIO	INDICADOR GANANCIA
G500	SUR	OAXACA	SANTA MARÍA TONAMECA	CARRETERA FEDERAL COSTERA DEL PACÍFICO TRAMO PTO. ESCONDIDO - POCHUTLA KM 201 #2	\$24.33	\$27.48	\$2.45
PEMEX	OCCIDENTE	JALISCO	PUERTO VALLARTA	BOULEVARD FRANCISCO MEDINA ASCENCIO #4572	\$24.72	\$26.99	\$3.07
GO GAS	SURESTE	QUINTANA ROO	CANCÚN	AVENIDA JUÁREZ MZ. 11 LT. 3 07 SM. 18	\$23.97	\$26.98	\$3.61
MOBIL	NORESTE	NUEVO LEÓN	APODACA	CARRETERA MIGUEL ALEMÁN KM 24	\$22.19	\$26.79	\$3.86
PEMEX	NORTE	DURANGO	TLAHUALILO	CARRETERA GREGORIO GARCÍA - TLAHUALILO KM 43.53	\$24.29	\$26.62	\$1.88
ARCO	NOROESTE	SONORA	MAGDALENA	CARRETERA INTERNACIONAL KM 178+750	\$23.27	\$26.59	\$2.80
PEMEX	GOLFO	VERACRUZ	COATZA-COALCOS	CARRETERA COATZACOALCOS - VILLAHERMOSA KM 13.78	\$23.83	\$26.49	\$2.23
MOBIL	CENTRO	QUERÉTARO	QUERÉTARO	CARRETERA QUERÉTARO - SAN LUIS POTOSÍ KM 27.841	\$22.19	\$26.39	\$3.55



**G500**  
SERVICIO CIMOGUA,  
SA DE CV

SANTA MARÍA  
TONAMECA  
OAXACA

**\$27.48**  
por litro



Regiones consideradas en la Política Pública de Almacenamiento Mínimo de Petrolíferos:  
 Noroeste: Baja California, Baja California Sur, Sonora, Sinaloa y Nayarit.  
 Norte: Chihuahua y Durango.  
 Noreste: Coahuila, Nuevo León, Tamaulipas y San Luis Potosí.  
 Occidente: Zacatecas, Aguascalientes, Jalisco, Guanajuato, Michoacán y Colima.  
 Centro: Querétaro, Hidalgo, Tlaxcala, Puebla, Morelos, Estado de México y CDMX.  
 Golfo: Veracruz y Tabasco.  
 Sur: Guerrero, Oaxaca y Chiapas.  
 Sureste: Campeche, Yucatán y Quintana Roo.

Fuente: Valores estimados por la SENER con información de la CRE y el SAT. El precio al público es un promedio de los precios registrados durante el periodo de referencia.  
 Notas: Excluye zonas fronterizas con estímulo fiscal. Incluye descuentos en TAR.





# QUIÉN ES QUIÉN EN LOS PRECIOS DE LA GASOLINA

## ESTACIONES DE SERVICIO CON INDICADORES DE GANANCIA MÁS BAJOS DE DIÉSEL EN LAS 8 REGIONES

Precios vigentes en el país del 26 de agosto al 1 de septiembre de 2024

MARCA	REGIÓN	ENTIDAD	MUNICIPIO	DOMICILIO	PRECIO TAR	PRECIO PÚBLICO PROMEDIO	INDICADOR GANANCIA
ORSAN	GOLFO	TABASCO	COMALCALCO	VÍA CORTA COMALCALCO - CONDUACÁN KM 28000	\$23.70	\$24.34	\$0.44
PEMEX	CENTRO	ESTADO DE MÉXICO	ATIZAPÁN	AVENIDA HIDALGO #66	\$23.82	\$24.36	\$0.40
FULLGAS	SURESTE	YUCATÁN	MUNA	CALLE 25 MZ. 68 SECC. CAT. 01 #127	\$23.97	\$24.89	\$0.65
PEMEX	NORTE	CHIHUAHUA	BUENAVENTURA	BOULEVARD EL VALLE #50	\$24.10	\$24.94	\$0.42
PETRO 7 SEVEN	NORESTE	COAHUILA	ARTEAGA	CARRETERA MÉXICO - PIEDRAS NEGRAS KM 13.5	\$23.83	\$24.99	\$0.87
FULL GAS	SUR	CHIAPAS	TUXTLA GUTIÉRREZ	BOULEVARD ÁNGEL ALBINO CORZO #914	\$24.21	\$25.06	\$0.67
PEMEX	OCCIDENTE	ZACATECAS	FRESNILLO	AVENIDA GARCÍA SALINAS #705	\$24.29	\$25.23	\$0.42
PEMEX	NOROESTE	SINALOA	MAZATLÁN	CARRETERA INTERNACIONAL AL SUR KM. 60	\$24.76	\$25.69	\$0.74



**ORSAN**  
ESTACIONES DE SERVICIO AUTO, SA DE CV

COMALCALCO  
TABASCO

**\$24.34**  
por litro



Regiones consideradas en la Política Pública de Almacenamiento Mínimo de Petrolíferos:  
 Noroeste: Baja California, Baja California Sur, Sonora, Sinaloa y Nayarit.  
 Norte: Chihuahua y Durango.  
 Noreste: Coahuila, Nuevo León, Tamaulipas y San Luis Potosí.  
 Occidente: Zacatecas, Aguascalientes, Jalisco, Guanajuato, Michoacán y Colima.  
 Centro: Querétaro, Hidalgo, Tlaxcala, Puebla, Morelos, Estado de México y CDMX.  
 Golfo: Veracruz y Tabasco.  
 Sur: Guerrero, Oaxaca y Chiapas.  
 Sureste: Campeche, Yucatán y Quintana Roo.

Fuente: Valores estimados por la SENER con información de la CRE y el SAT. El precio al público es un promedio de los precios registrados durante el periodo de referencia.  
 Notas: Excluye zonas fronterizas con estímulo fiscal. Incluye descuentos en TAR.





# COMBUSTIBLES

## ACCIONES DE VERIFICACIÓN

Verificaciones del 30 de Agosto al 05 de Septiembre de 2024

CONCEPTO	TOTALES
DENUNCIAS ATENDIDAS	249
VERIFICACIONES Y/O VISITAS DE CONSTATACIÓN	371
GASOLINERAS QUE SE NEGARON A SER VERIFICADAS	0
GASOLINERAS QUE SE NEGARON A LA COLOCACIÓN DE SELLOS DE INMOVILIZACIÓN	1
GASOLINERAS VERIFICADAS CON IRREGULARIDADES EN DAR LITROS DE A LITRO	0
GASOLINERAS VERIFICADAS Y/O VISITADAS SIN IRREGULARIDADES	196
MANGUERAS / BOMBAS INMOVILIZADAS POR NO DAR LITROS DE A LITRO	0



# COMBUSTIBLES

## ACCIONES DE VERIFICACIÓN

### GASOLINERAS QUE SE NEGARON A LA COLOCACIÓN DE SELLOS DE INMOVILIZACIÓN

Verificaciones 30 de Agosto al 5 de Septiembre de 2024

#### RAZÓN SOCIAL

AUTO SERVICIO CATEMACO, SA DE CV

#### MUNICIPIO

CATEMACO

#### ENTIDAD

VERACRUZ

#### DOMICILIO

KM. 592 CARR. COSTERA DEL GOLFO  
SIN COLONIA 95870



**2024**  
AÑO DE  
*Felipe Carrillo*  
**PUERTO**  
BENEMÉRITO DEL PROLETARIADO,  
REVOLUCIONARIO Y DEFENSOR  
DEL MAYAB



**GOBIERNO DE**  
**MÉXICO**

**SENER**  
SECRETARÍA DE ENERGÍA

**ECONOMÍA**  
SECRETARÍA DE ECONOMÍA

**PROFECO**  
PROCURADURÍA FEDERAL  
DEL CONSUMIDOR